



AKSARAY ÜNİVERSİTESİ 2015 - 2019 YILLARI GELİŞİM RAPORU

*Erensiz düşünün
yereli gözeten...*



www.aksaray.edu.tr



Aksaray Üniversitesi, Bahçesaray Mahallesi, 68100/Aksaray



İÇİNDEKİLER

TABLolar	xviii
GRAFİKLER	xxxii
RESİMLER	xxxviii
SUNUŞ	1
1- GENEL BİLGİLER	3
2- İDARİ FAALİYETLERE İLİŞKİN BİLGİLER	4
2.1 Yıllara Göre Fiziki Alanlara İlişkin Veriler	4
2.2 Yıllara Göre Teknolojik Kaynaklar.....	4
2.3 Yıllara Göre Kütüphane Kaynakları.....	5
2.4 Yıllara Göre Kütüphane Kaynaklarının Kullanımına İlişkin Veriler	6
2.5 Yıllara Göre Bütçe Verileri	8
2.6 Yıllara Göre Yapılan Harcama Tutarları	9
2.7 Yıllara Göre İç Denetim Birimi Tarafından Yapılan Denetimler.....	10
3- İNSAN KAYNAKLARINA İLİŞKİN BİLGİLER	12
3.1 Serbest, Boş, Dolu Kadroya Göre İdari Personel Sayısı	12
3.2 Yıllara Göre Hizmet Sınıfı Bazında İdari Personel Sayıları.....	13
3.3 Yıllara Göre Serbest, Boş, Dolu Kadroya Göre Akademik Personel Sayısı	14
3.4 Serbest, Boş, Dolu Kadroya Göre Öğretim Üyesi Sayısı	15
3.5 Serbest, Boş, Dolu Kadroya Göre Diğer Öğretim Elemanları Sayısı.....	15
3.6 Yıllara Göre Akademik Personelin Unvan Bazındaki Sayıları	16
3.7 Yıllara Göre Sürekli İşçi Sayısı.....	17
4- EĞİTİM HİZMETLERİNE İLİŞKİN BİLGİLER	18
4.1 Akademik Birim Sayılarındaki Değişim	18
4.2 2015 -2019 Yılları Arasında Kurulan Fakülte ve Enstitüler.....	18
4.3 Yıllara Göre Program Bazındaki Öğrenci Sayıları.....	20
4.4 Yıllara Göre Yabancı Uyruklu Öğrenci Sayısı.....	21
4.5 Yıllara Göre Mezun Olan Öğrenci Sayısı	21
4.6 Yıllara Göre Öğrenci Kontenjan Sayıları	22
4.7 Yıllara Göre Değişim Programı Kapsamındaki Öğrenci Sayıları	23
4.8 Yıllara Göre Farabi Değişim Programı Öğrenci Hareketliliği	23
4.9 Yıllara Göre Erasmus Değişim Programı Öğrenci Hareketliliği.....	24
4.10 Yıllara Göre Mevlana Değişim Programı Öğrenci Hareketliliği.....	24
4.11 Yıllara Göre Öğretim Üyesi Başına Düşen Öğrenci Sayısı.....	24
4.12 Yıllara Göre Kısmi Zamanlı Çalışan Öğrenci Sayıları.....	25
4.13 Yıllara Göre Program Sayıları.....	26

5- AKADEMİK FAALİYETLERE İLİŞKİN BİLGİLER	27
5.1 Yıllara Göre Web Of Science Verileri	27
5.2 Yıllara Göre Bilimsel Araştırma Projeleri.....	28
5.3 Yıllara Göre Yapılan İşbirliği Protokolü Sayısı	29
6- DİĞER HİZMETLERE İLİŞKİN BİLGİLER	30
6.1 Eğitim Alanında Yapılan Hizmetler.....	30
6.1.1 Üniversitemizin “Spor ve Sağlık” alanında ihtisaslaşacak üniversite olarak seçilmesi	30
6.1.2 Ortak eğitim programı	33
6.1.3 Ders dışı etkinlik uygulaması	34
6.1.4 Ortak zorunlu derslerin uzaktan eğitim sistemiyle verilmesi	34
6.1.5 Hayvan hastanesi projesi	35
6.2 Araştırma/Geliştirme Alanında Yapılan Hizmetler	35
6.2.1 Su ve atık su analizleri akreditasyon belgesinin alınması	35
6.2.2 Dış paydaşlarımızla yapılan protokoller.....	36
6.2.3 Embriyo transfer merkezinin kurulması.....	37
6.2.4 Merkezi araştırma laboratuvarının daha etkin hâle getirilmesi	38
6.3 Yatırım Alanında Yapılan Hizmetler	39
6.3.1 Tamamlanan yapım işleri	39
6.3.2 Devam eden yapım işleri.....	42
6.4 Toplumsal Katkı ve Yönetim Sistemine İlişkin Hizmetler	44
6.4.1 TSE ISO 9001 kalite yönetim sistemi belgesinin alınması	44
6.4.2 Eğitim-öğretim, araştırma-geliştirme, yönetim sistemleri alanlarında kalite politikalarının belirlenmesi	45
6.4.3 Kampüste bisiklet istasyonlarının kurulması.....	45
6.4.4 Engellilerle ilgili “Mekânda Erişim” kapsamında “Turuncu Bayrak” ödülü alınması.....	46
6.4.5 “Acil Toprak Aranıyor” kampanyası ile kampüs alanı yeşillendirme çalışması	46
6.4.6 Kampüs içerisindeki anaokulunun faaliyete geçirilmesi	47
6.4.7 Kurum hafızasını güçlendirecek “Elektronik Belge Yönetim Sistemi”ne geçilmesi	48
6.4.8 Sıfır atık projesi uygulaması.....	48
6.4.9 7/24 açık kütüphane hizmetinin verilmeye başlanması	50
6.4.10 Bir ahde vefa projesinin hazırlanması	50
6.4.11 Aksaray’ın yaşayan değerleri projesinin hazırlanması	51
6.4.12 Aksaray Üniversitesi mehter takımı	51
6.5 Spor Faaliyetleri	52
7- EĞİTİM FAKÜLTESİ	54
7.1 İdari Hizmetlere İlişkin Bilgiler	55

7.1.1 Yıllara göre fiziki mekânlar.....	55
7.1.2 Yıllara göre teknolojik kaynaklar.....	55
7.2 İnsan Kaynaklarına İlişkin Veriler.....	56
7.2.1 Yıllara göre akademik personel Sayıları.....	56
7.2.2 Yıllara göre yabancı uyruklu öğretim elemanı sayısı.....	56
7.2.3 Yıllara göre idari personel sayıları.....	57
7.3 Eğitim Hizmetlerine İlişkin Veriler.....	57
7.3.1 Yıllara göre öğrenci sayıları.....	57
7.3.2 Yıllara göre yabancı uyruklu öğrenci sayısı.....	59
7.3.3 Yıllara göre öğrenci kontenjanı doluluk oranları.....	60
7.3.4 Yıllara göre mezun öğrenci sayıları.....	60
7.3.5 Yıllara göre öğretim üyesi başına düşen öğrenci sayısı.....	61
7.4 Akademik Performansa İlişkin Veriler.....	62
7.4.1 Yıllara göre bilimsel yayın sayıları.....	62
7.4.2 Yıllara göre bilimsel toplantı ve etkinliklere katılan personel sayısı.....	63
7.4.3 Yıllara göre proje sayıları.....	63
7.5 Diğer Faaliyetler.....	63
7.5.1 Yıllara göre birimde yapılan söyleşi/panel/felsefe toplantısı.....	63
7.5.2 Kalite güvencesi politikası.....	65
7.5.3 İç paydaşlarla etkileşim.....	65
7.5.4 Dış paydaşlarla etkileşim.....	65
7.5.5 Akreditasyon hedefli çalışmalar.....	65
7.5.6 Mezunlarla iletişim.....	65
7.5.7 Yerel yönetimler, sivil toplum örgütleri gibi kurumlarla yapılan çalışmalar.....	66
7.5.8 Engelli öğrencilerimize yönelik çalışmalar.....	66
7.5.9 Öğrencilerinin katılım sağladığı sosyal sorumluluk projeleri.....	67
7.5.10 Düzenli olarak yürütülen etkinlikler.....	69
8- MÜHENDİSLİK FAKÜLTESİ.....	70
8.1 İdari Hizmetlere İlişkin Bilgiler.....	71
8.1.1 Yıllara göre fiziki alanlara ilişkin bilgiler.....	71
8.1.2 Yıllara göre teknolojik kaynaklara ilişkin bilgiler.....	71
8.2 İnsan Kaynaklarına İlişkin Bilgiler.....	72
8.2.1 Yıllara göre akademik personel sayıları.....	72
8.2.2 Yıllara göre idari personel sayısı.....	73
8.3 Eğitim Hizmetlerine İlişkin Bilgiler.....	74
8.3.1 Yıllara göre öğrenci sayıları.....	74

8.3.2 Yıllara göre yabancı uyruklu öğrenci sayısı	75
8.3.3 Yıllara göre öğrenci kontenjanı doluluk oranları	76
8.3.4 Yıllara göre mezun öğrenci sayıları	76
8.3.5 Yıllara göre öğretim üyesi başına düşen öğrenci sayısı	77
8.4 Akademik Performansa İlişkin Bilgiler.....	78
8.4.1 Yıllara göre bilimsel yayın sayıları	78
8.4.2 Yıllara göre bilimsel toplantı ve etkinliklere katılan personel sayısı	78
8.4.3 Yıllara göre proje sayısı	79
8.4.4 Yıllara göre patent bilgileri	80
8.5 Diğer Faaliyetler.....	80
8.5.1 Yıllara göre birimde yapılan söyleşi/panel/ felsefe toplantısı	80
9- İKTİSADİ ve İDARİ BİLİMLER FAKÜLTESİ	82
9.1 İdari Hizmetlere İlişkin Bilgiler	83
9.1.1 Yıllara göre fiziki alanlar	83
9.1.2 Yıllara göre teknolojik kaynaklara ilişkin bilgiler.....	83
9.2 İnsan Kaynakları.....	84
9.2.1 Yıllara göre akademik personel sayısı.....	84
9.2.2 Yıllara göre yabancı uyruklu öğretim elemanı sayısı.....	84
9.2.3 Yıllara göre idari personel sayısı.....	85
9.3 Eğitim Hizmetleri	85
9.3.1 Yıllara göre öğrenci sayıları	85
9.3.2 yıllara göre yabancı uyruklu öğrenci sayıları	86
9.3.3 Yıllara göre öğrenci kontenjan bilgileri	87
9.3.4 Yıllara göre mezun öğrenci sayıları	88
9.3.5 yıllara göre öğretim üyesi başına düşen öğrenci sayısı	88
9.4 Akademik Performans Verileri	89
9.4.1 Yıllara göre bilimsel yayın sayıları	89
9.4.2 Yıllara göre bilimsel toplantı ve etkinliklere katılan personel sayısı	89
9.4.3 Yıllara göre proje sayıları.....	90
9.5 Diğer Faaliyetlere İlişkin Bilgiler.....	90
9.5.1 Yıllara göre birimde yapılan felsefe toplantıları.....	90
9.5.2 Kalite güvencesi politikası	93
9.5.3 Uluslararasılaşma faaliyetleri	94
9.5.4 Bologna komisyonu çalışmaları	94
9.5.5 İsteğe bağlı staj uygulaması.....	95
9.5.6 Çift anadal /yandal çalışmaları	95

9.5.7 Ortak eğitim çalışmaları	95
9.5.8 Dekanlık/öğrenci buluşmaları	95
9.5.9 İç paydaşlarla etkileşim	95
9.5.10 Dış paydaşlarla etkileşim.....	96
9.5.11 Akreditasyon hedefli çalışmalar	96
9.5.12 Mezunlarla iletişim.....	96
9.5.13 Yerel yönetimler, sivil toplum örgütleri gibi kurumlarla yapılan çalışmalar	96
9.5.14 Engelli öğrencilerimize yönelik çalışmalar	98
9.5.15 Öğrencilerinin katılım sağladığı sosyal sorumluluk projeleri örnekleri	98
9.5.16 Düzenli olarak yürütülen etkinlikler.....	99
10- FEN EDEBİYAT FAKÜLTESİ.....	100
10.1 İdari Hizmetlere İlişkin Bilgiler	101
10.1.1 Yıllara göre fiziki alanlara ilişkin bilgiler	101
10.1.2 Yıllara göre teknolojik kaynaklara ilişkin bilgiler.....	102
10.2 İnsan Kaynaklarına İlişkin Bilgiler	103
10.2.1 Yıllara göre akademik personel sayıları	103
10.2.2 yıllara göre yabancı uyruklu öğretim elemanı sayıları	103
10.2.3 Yıllara göre idari personel sayısı.....	104
10.3 Eğitim Hizmetlerine İlişkin Bilgiler.....	104
10.3.1 Yıllara göre öğrenci sayıları	104
10.3.2 Yıllara göre yabancı uyruklu öğrenci sayısı	105
10.3.3 Yıllara göre öğrenci kontenjanı bilgileri	106
10.3.4 Yıllara göre mezun öğrenci sayıları	106
10.3.5 Yıllara göre öğretim üyesi başına düşen öğrenci sayısı	107
10.4 Akademik Performansa İlişkin Bilgiler.....	108
10.4.1 Yıllara göre bilimsel yayın sayıları	108
10.4.2 Yıllara göre bilimsel toplantı ve etkinliklere katılan personel sayısı	109
10.4.3 Yıllara göre proje sayısı.....	109
10.5 Diğer Faaliyetler.....	109
10.5.1 Yıllara göre birimde yapılan söyleşi/panel/ felsefe toplantısı	109
10.5.2 Kalite güvencesi politikası	113
10.5.3 Ortak eğitim çalışmaları	113
10.5.4 Dekanlık/öğrenci buluşmaları	113
10.5.5 İç paydaşlarla etkileşim	113
10.5.6 Dış paydaşlarla etkileşim.....	114
10.5.7 Mezunlarla iletişim.....	114

10.5.8 Engelli öğrencilerimize yönelik çalışmalar	114
10.5.9 Düzenli olarak yürütülen etkinlikler.....	114
11- TURİZM FAKÜLTESİ	116
11.1 İdari Hizmetlere İlişkin Bilgiler	117
11.1.1 Yıllara göre fiziki alanlara ilişkin bilgiler	117
11.1.2 Yıllara göre teknolojik kaynaklara ilişkin bilgiler.....	117
11.2 İnsan Kaynaklarına İlişkin Bilgiler	118
11.2.1 Yıllara göre akademik personel sayıları	118
11.2.2 Yıllara göre idari personel sayısı.....	119
11.3 Eğitim Hizmetlerine İlişkin Bilgiler.....	119
11.3.1 Yıllara göre öğrenci sayıları	119
11.3.2 Yıllara göre yabancı uyruklu öğrenci sayısı	120
11.3.3 Yıllara göre öğrenci kontenjanı doluluk oranları	120
11.3.4 Yıllara göre mezun öğrenci sayıları	121
11.3.5 Yıllara göre öğretim üyesi başına düşen öğrenci sayısı	121
11.4 Akademik Performansa İlişkin Bilgiler.....	122
11.4.1 Yıllara göre bilimsel yayın sayıları	122
11.5 Diğer Faaliyetler.....	123
11.5.1 Kalite güvencesi politikası	123
11.5.2 Uluslararasılaşma faaliyetleri	123
11.5.3 Bologna komisyonu çalışmaları	123
11.5.4 İsteğe bağlı staj uygulaması.....	123
11.5.5 Dekanlık/Öğrenci Buluşmaları.....	123
11.5.6 Engelli öğrencilerimize yönelik çalışmalar	123
11.5.7 Düzenli olarak yürütülen etkinlikler.....	124
12- VETERİNER FAKÜLTESİ.....	126
12.1 İdari Hizmetlere İlişkin Bilgiler	127
12.1.1 Yıllara göre fiziki alanlara ilişkin bilgiler	127
12.1.2 Yıllara göre teknolojik kaynaklara ilişkin bilgiler.....	127
12.2 İnsan Kaynaklarına İlişkin Bilgiler	128
12.2.1 Yıllara göre akademik personel sayıları	128
12.2.2 Yıllara göre idari personel sayısı.....	129
12.3 Eğitim Hizmetlerine İlişkin Bilgiler.....	129
12.3.1 Yıllara göre öğrenci sayıları	129
12.3.2 Yıllara göre yabancı uyruklu öğrenci sayısı	130
12.3.3 Yıllara göre öğrenci kontenjanı doluluk oranları	130

12.3.4 Yıllara göre öğretim üyesi başına düşen öğrenci sayısı	131
12.4 Akademik Performansa İlişkin Bilgiler.....	132
12.4.1 Yıllara göre bilimsel yayın sayıları	132
12.4.2 Yıllara göre bilimsel toplantı ve etkinliklere katılan personel sayısı	133
12.4.3 Yıllara göre proje sayısı.....	133
12.5 Diğer Faaliyetler.....	133
12.5.1 Yıllara göre birimde yapılan söyleşi/panel/ felsefe toplantısı	133
12.5.2 Kalite güvencesi politikası	134
12.5.3 Yerel yönetimler, sivil toplum örgütleri gibi kurumlarla yapılan çalışmalar	135
13- İSLAMİ İLİMLER FAKÜLTESİ	136
13.1 İdari Hizmetlere İlişkin Bilgiler	138
13.1.1 Yıllara göre fiziki alanlara ilişkin bilgiler	138
13.1.2 Yıllara göre teknolojik kaynaklara ilişkin bilgiler.....	138
13.2 İnsan Kaynaklarına İlişkin Bilgiler	139
13.2.1 Yıllara göre akademik personel sayıları	139
13.2.2 yıllara göre yabancı uyruklu öğretim elemanı sayısı.....	140
13.2.3 yıllara göre idari personel sayısı.....	140
13.3 Eğitim Hizmetlerine İlişkin Bilgiler.....	140
13.3.1 Yıllara göre öğrenci sayıları	140
13.3.2 Yıllara göre yabancı uyruklu öğrenci sayısı	141
13.3.3 Yıllara göre öğrenci kontenjanı doluluk oranları	142
13.3.4 Yıllara göre mezun öğrenci sayıları	143
13.3.5 Yıllara göre öğretim üyesi başına düşen öğrenci sayısı	143
13.4 Akademik Performansa İlişkin Bilgiler.....	144
13.4.1 Yıllara göre bilimsel yayın sayıları	144
13.4.2 Yıllara göre bilimsel toplantı ve etkinliklere katılan personel sayısı	144
13.5- Diğer Faaliyetler	145
13.5.1 Yıllara göre birimde yapılan söyleşi/panel/ felsefe toplantısı	145
14- TIP FAKÜLTESİ.....	146
14.1 İdari Hizmetlere İlişkin Bilgiler	147
14.1.1 Yıllara göre fiziki alanlara ilişkin bilgiler	147
14.1.2 Yıllara göre teknolojik kaynaklara ilişkin bilgiler.....	147
14.2 İnsan Kaynaklarına İlişkin Bilgiler	148
14.2.1 Yıllara göre akademik personel sayıları.....	148
14.2.2 Yıllara göre idari personel sayısı.....	148
14.3 Eğitim Hizmetlerine İlişkin Bilgiler.....	149

14.3.1 Yıllara göre öğrenci sayıları	149
14.3.2 Yıllara göre yabancı uyruklu öğrenci sayısı	149
14.4 Akademik Performansa İlişkin Bilgiler	150
14.4.1 Yıllara göre bilimsel yayın sayıları	150
14.4.2 Yıllara göre bilimsel toplantı ve etkinliklere katılan personel sayısı	150
15- MİMARLIK ve TASARIM FAKÜLTESİ.....	152
15.1 İdari Hizmetlere İlişkin Bilgiler	152
15.1.1 Yıllara göre fiziki alanlara ilişkin bilgiler	152
15.1.2 Yıllara göre teknolojik kaynaklara ilişkin bilgiler.....	153
15.2 İnsan Kaynaklarına İlişkin Bilgiler	153
15.2.1 Yıllara göre akademik personel sayıları	153
15.2.2 Yıllara göre idari personel sayısı	154
15.3 Eğitim Hizmetlerine İlişkin Bilgiler.....	154
15.3.1 Yıllara göre öğrenci sayıları	154
15.3.2 Yıllara göre yabancı uyruklu öğrenci sayısı	155
15.3.3 Yıllara göre öğrenci kontenjanı doluluk oranları	155
15.3.4 Yıllara göre öğretim üyesi başına düşen öğrenci sayısı	156
15.4 Akademik Performansa İlişkin Bilgiler.....	156
15.4.1 Yıllara göre bilimsel yayın sayıları	156
15.4.2 Yıllara göre bilimsel toplantı ve etkinliklere katılan personel sayısı	157
15.4.3 Yıllara göre proje sayısı.....	157
15.5 Diğer Faaliyetler.....	157
15.5.1 Yıllara göre birimde yapılan söyleşi/panel/ felsefe toplantısı	157
16- SAĞLIK BİLİMLERİ FAKÜLTESİ.....	158
16.1 İdari Hizmetlere İlişkin Bilgiler	160
16.1.1 Yıllara göre fiziki alanlara ilişkin bilgiler	160
16.1.2 Yıllara göre teknolojik kaynaklara ilişkin bilgiler.....	160
16.2 İnsan Kaynaklarına İlişkin Bilgiler	161
16.2.1 Yıllara göre akademik personel sayıları	161
16.2.2 Yıllara göre idari personel sayısı	162
16.3 Eğitim Hizmetlerine İlişkin Bilgiler.....	162
16.3.1 Yıllara göre öğrenci sayıları	162
16.3.2 Yıllara göre yabancı uyruklu öğrenci sayısı	163
16.3.3 Yıllara göre öğrenci kontenjanı doluluk oranları	163
16.3.4 Yıllara göre mezun öğrenci sayıları	164
16.3.5 Yıllara göre öğretim üyesi başına düşen öğrenci sayısı	164

16.4 Akademik Performansa İlişkin Bilgiler.....	165
16.4.1 Yıllara göre bilimsel yayın sayıları	165
16.4.2 Yıllara göre bilimsel toplantı ve etkinliklere katılan personel sayısı	166
16.4.3 Yıllara göre proje sayısı.....	166
16.5 Diğer Faaliyetler.....	167
16.5.1 Yıllara göre birimde yapılan söyleşi/panel/ felsefe toplantısı	167
17- İLETİŞİM FAKÜLTESİ.....	168
17.1 İdari Hizmetlere İlişkin Bilgiler	168
17.1.1 Yıllara göre fiziki alanlara ilişkin bilgiler	168
17.1.2 Yıllara göre teknolojik kaynaklara ilişkin bilgiler.....	169
17.2 İnsan Kaynaklarına İlişkin Bilgiler	169
17.2.1 Yıllara göre akademik personel sayıları	169
17.2.2 Yıllara göre idari personel sayısı.....	170
17.3 Eğitim Hizmetlerine İlişkin Bilgiler.....	170
17.3.1 Yıllara göre öğrenci sayıları	170
17.3.2 Yıllara göre yabancı uyruklu öğrenci sayısı	171
17.3.3 Yıllara göre öğrenci kontenjanı doluluk oranları	171
17.3.4 Yıllara göre öğretim üyesi başına düşen öğrenci sayısı	172
17.4 Akademik Performansa İlişkin Bilgiler.....	172
17.4.1 Yıllara göre bilimsel yayın sayıları	172
17.4.2 Yıllara göre bilimsel toplantı ve etkinliklere katılan personel sayısı	173
17.5 Diğer Faaliyetler.....	173
17.5.1 Yıllara göre birimde yapılan söyleşi/panel/ felsefe toplantısı	173
18- SPOR BİLİMLERİ FAKÜLTESİ.....	174
18.1 İdari Hizmetlere İlişkin Bilgiler	175
18.1.1 Yıllara göre fiziki alanlara ilişkin bilgiler	175
18.1.2 Yıllara göre teknolojik kaynaklara ilişkin bilgiler.....	175
18.2 İnsan Kaynaklarına İlişkin Bilgiler	176
18.2.1 Yıllara göre akademik personel sayıları	176
18.2.2 Yıllara göre idari personel sayısı.....	176
18.3 Eğitim Hizmetlerine İlişkin Bilgiler.....	177
18.3.1 Yıllara göre öğrenci sayıları	177
18.3.2 Yıllara göre yabancı uyruklu öğrenci sayısı	178
18.3.3 Yıllara göre öğrenci kontenjanı doluluk oranları	178
18.3.4 Yıllara göre mezun öğrenci sayıları	179
18.3.5 Yıllara göre öğretim üyesi başına düşen öğrenci sayısı	180

18.4 Akademik Performansa İlişkin Bilgiler.....	180
18.4.1 Yıllara göre bilimsel yayın sayıları	180
18.4.2 Yıllara göre proje sayısı.....	181
19- FEN BİLİMLERİ ENSTİTÜSÜ	184
19.1 İdari Hizmetlere İlişkin Bilgiler	185
19.1.1 Yıllara göre fiziki alanlara ilişkin bilgiler	185
19.1.2 Yıllara göre teknolojik kaynaklara ilişkin bilgiler.....	185
19.2 İnsan Kaynaklarına İlişkin Bilgiler	186
19.2.1 Yıllara göre akademik personel sayıları	186
19.2.2 Yıllara göre idari personel sayısı.....	186
19.3 Eğitim Hizmetlerine İlişkin Bilgiler.....	187
19.3.1 Yıllara göre öğrenci sayıları	187
19.3.2 Yıllara göre yabancı uyruklu öğrenci sayısı	188
19.3.3 Yıllara göre mezun öğrenci sayıları	188
19.4 Akademik Performansa İlişkin Bilgiler.....	189
19.4.1 Yıllara göre bilimsel yayın sayıları	189
19.4.2 Yıllara göre bilimsel toplantı ve etkinliklere katılan personel sayısı	190
19.4.3 Yıllara göre proje sayısı.....	190
20- SOSYAL BİLİMLER ENSTİTÜSÜ.....	192
20.1 İdari Hizmetlere İlişkin Bilgiler	193
20.1.1 Yıllara göre fiziki alanlara ilişkin bilgiler	193
20.1.2 Yıllara göre teknolojik kaynaklara ilişkin bilgiler.....	193
20.2 İnsan Kaynaklarına İlişkin Bilgiler	194
20.2.1 Yıllara göre akademik personel sayıları	194
20.2.2 Yıllara göre idari personel sayısı.....	194
20.3 Eğitim Hizmetlerine İlişkin Bilgiler.....	194
20.3.1 Yıllara göre öğrenci sayıları	194
20.3.2 Yıllara göre yabancı uyruklu öğrenci sayısı	195
20.3.3 Yıllara göre mezun öğrenci sayıları	196
20.4 Akademik Performansa İlişkin Bilgiler.....	196
20.4.1 Yıllara göre bilimsel yayın sayıları	196
20.4.2 Yıllara göre bilimsel toplantı ve etkinliklere katılan personel sayısı	197
21- SAĞLIK BİLİMLERİ ENSTİTÜSÜ.....	198
21.1 İdari Hizmetlere İlişkin Bilgiler	199
21.1.1 Yıllara göre fiziki alanlara ilişkin bilgiler	199
21.1.2 Yıllara göre teknolojik kaynaklara ilişkin bilgiler.....	199

21.2 İnsan Kaynaklarına İlişkin Bilgiler	200
21.2.1 Yıllara göre idari personel sayısı.....	200
21.3 Eğitim Hizmetlerine İlişkin Bilgiler.....	200
21.3.1 Yıllara göre öğrenci sayıları	200
22- YABANCI DİLLER YÜKSEKOKULU	202
22.1 İdari Hizmetlere İlişkin Bilgiler	203
22.1.1 Yıllara göre fiziki alanlara ilişkin bilgiler	203
22.1.2 Yıllara göre teknolojik kaynaklara ilişkin bilgiler.....	203
22.2 İnsan Kaynaklarına İlişkin Bilgiler	204
22.2.1 Yıllara göre akademik personel sayıları	204
22.2.2 Yıllara göre idari personel sayısı.....	204
22.3 Akademik Performansa İlişkin Bilgiler.....	205
22.3.1 Yıllara göre bilimsel yayın sayıları	205
22.3.2 Yıllara göre bilimsel toplantı ve etkinliklere katılan personel sayısı	205
23- GÜZELYURT MESLEK YÜKSEKOKULU.....	208
23.1 İdari Hizmetlere İlişkin Bilgiler	209
23.1.1 Yıllara göre fiziki alanlara ilişkin bilgiler	209
23.1.2 Yıllara göre teknolojik kaynaklara ilişkin bilgiler.....	210
23.2 İnsan Kaynaklarına İlişkin Bilgiler	210
23.2.1 Yıllara göre akademik personel sayıları	210
23.2.2 Yıllara göre idari personel sayısı.....	211
23.3 Eğitim Hizmetlerine İlişkin Bilgiler.....	211
23.3.1 Yıllara göre öğrenci sayıları	211
23.3.2 Yıllara göre öğrenci kontenjanı doluluk oranları	212
23.3.3 Yıllara göre mezun öğrenci sayıları	213
23.3.4 Yıllara göre öğretim elemanı başına düşen öğrenci sayısı	213
23.4 Akademik Performansa İlişkin Bilgiler.....	214
23.4.1 Yıllara göre bilimsel yayın sayıları	214
23.4.2 Yıllara göre bilimsel toplantı ve etkinliklere katılan personel sayısı	215
23.4.3 Yıllara göre proje sayısı.....	215
23.5 Diğer Faaliyetler.....	215
23.5.1 Yıllara göre birimde yapılan söyleşi/panel/ felsefe toplantısı	215
24- ORTAKÖY MESLEK YÜKSEKOKULU	218
24.1 İdari Hizmetlere İlişkin Bilgiler	219
24.1.1 Yıllara göre fiziki alanlara ilişkin bilgiler	219
24.1.2 Yıllara göre teknolojik kaynaklara ilişkin bilgiler.....	219

24.2 İnsan Kaynaklarına İlişkin Bilgiler	220
24.2.1 Yıllara göre akademik personel sayıları	220
24.2.2 Yıllara göre idari personel sayısı	221
24.3 Eğitim Hizmetlerine İlişkin Bilgiler	221
24.3.1 Yıllara göre öğrenci sayıları	221
24.3.2 Yıllara göre öğrenci kontenjanı doluluk oranları	222
24.3.3 Yıllara göre mezun öğrenci sayıları	223
24.3.4 Yıllara göre öğretim elemanı başına düşen öğrenci sayısı	223
24.4 Akademik Performansa İlişkin Bilgiler	224
24.4.1 Yıllara göre bilimsel yayın sayıları	224
24.4.2 Yıllara göre bilimsel toplantı ve etkinliklere katılan personel sayısı	227
24.5 Diğer Faaliyetler	227
24.5.1 Kalite güvencesi politikası	227
24.5.2 İç paydaşlarla etkileşim	228
24.5.3 Dış paydaşlarla etkileşim	228
24.5.4 Mezunlarla iletişim	228
24.5.5 Engelli öğrencilerimize yönelik çalışmalar	228
24.5.6 Düzenli olarak yürütülen etkinlikler	228
25- SAĞLIK HİZMETLERİ MESLEK YÜKSEKOKULU	230
25.1 İdari Hizmetlere İlişkin Bilgiler	231
25.1.1 Yıllara göre fiziki alanlara ilişkin bilgiler	231
25.1.2 Yıllara göre teknolojik kaynaklara ilişkin bilgiler	232
25.2 İnsan Kaynaklarına İlişkin Bilgiler	233
25.2.1 Yıllara göre akademik personel sayıları	233
25.2.2 Yıllara göre idari personel sayısı	233
25.3 Eğitim Hizmetlerine İlişkin Bilgiler	234
25.3.1 Yıllara göre öğrenci sayıları	234
25.3.2 Yıllara göre öğrenci kontenjanı doluluk oranları	234
25.3.3 Yıllara göre mezun öğrenci sayıları	235
25.3.4 Yıllara göre öğretim elemanı başına düşen öğrenci sayısı	236
25.4 Akademik Performansa İlişkin Bilgiler	236
25.4.1 Yıllara göre bilimsel yayın sayıları	236
25.4.2 Yıllara göre bilimsel toplantı ve etkinliklere katılan personel sayısı	237
25.4.3 Yıllara göre proje sayısı	237
26- TEKNİK BİLİMLER MESLEK YÜKSEKOKULU	238
26.1 İdari Hizmetlere İlişkin Bilgiler	239

26.1.1 Yıllara göre fiziki alanlara ilişkin bilgiler	239
26.1.2 Yıllara göre teknolojik kaynaklara ilişkin bilgiler.....	239
26.2 İnsan Kaynaklarına İlişkin Bilgiler	240
26.2.1 Yıllara göre akademik personel sayıları	240
26.2.2 Yıllara göre yabancı uyruklu öğretim elemanı sayısı	240
26.2.3 Yıllara göre idari personel sayısı.....	241
26.3 Eğitim Hizmetlerine İlişkin Bilgiler.....	241
26.3.1 Yıllara göre öğrenci sayıları	241
26.3.2 Yıllara göre öğrenci kontenjanı doluluk oranları	242
26.3.3 Yıllara göre mezun öğrenci sayıları	243
26.3.4 Yıllara göre öğretim elemanı başına düşen öğrenci sayısı	243
26.4 Akademik Performansa İlişkin Bilgiler.....	244
26.4.1 Yıllara göre bilimsel yayın sayıları	244
26.4.2 Yıllara göre bilimsel toplantı ve etkinliklere katılan personel sayısı	244
26.4.3 Yıllara göre proje sayısı.....	245
26.4.4 Yıllara göre patent sayısı.....	245
26.5 Diğer Faaliyetler.....	245
26.5.1 Yıllara göre birimde yapılan söyleşi/panel/ felsefe toplantısı	245
26.5.2 Kalite güvencesi politikası	246
26.5.3 Bologna komisyonu çalışmaları	246
26.5.4 Ortak eğitim çalışmaları	246
26.5.5 Engelli öğrencilerimize yönelik çalışmalar	246
27- SOSYAL BİLİMLER MESLEK YÜKSEKOKULU.....	248
27.1 İdari Hizmetlere İlişkin Bilgiler	249
27.1.1 Yıllara göre fiziki alanlara ilişkin bilgiler	249
27.1.2 Yıllara göre teknolojik kaynaklara ilişkin bilgiler.....	249
27.2 İnsan Kaynaklarına İlişkin Bilgiler	250
27.2.1 Yıllara göre akademik personel sayıları	250
27.2.2 Yıllara göre idari personel sayısı.....	251
27.3 Eğitim Hizmetlerine İlişkin Bilgiler.....	251
27.3.1 Yıllara göre idari personel sayısı.....	251
27.3.2 Yıllar itibariyle öğrenci kontenjanı doluluk oranları	252
27.3.3 Yıllara göre mezun öğrenci sayıları	252
27.3.4 Yıllara göre öğretim elemanı başına düşen öğrenci sayısı	253
27.4 Akademik Performansa İlişkin Bilgiler.....	253
27.4.1 Yıllara göre bilimsel yayın sayıları	253

27.4.2 Yıllara göre bilimsel toplantı ve etkinliklere katılan personel sayısı	254
27.5 Diğer Faaliyetler.....	255
27.5.1 Kalite güvencesi politikası	255
27.5.2 İç Paydaşlarla etkileşim.....	255
27.5.3 Dış paydaşlarla etkileşim.....	255
28- ESKİL MESLEK YÜKSEKOKULU	256
28.1 İdari Hizmetlere İlişkin Bilgiler	256
28.1.1 Yıllara göre fiziki alanlara ilişkin bilgiler	256
28.1.2 Yıllara göre teknolojik kaynaklara ilişkin bilgiler.....	257
28.2 İnsan Kaynaklarına İlişkin Bilgiler	257
28.2.1 Yıllara göre akademik personel sayıları	257
28.2.2 Yıllara göre idari personel sayısı.....	258
28.3 Eğitim Hizmetlerine İlişkin Bilgiler.....	258
28.3.1 Yıllara göre öğrenci sayıları	258
28.3.2 Yıllara göre öğrenci kontenjanı doluluk oranları	259
28.3.3 Yıllara göre mezun öğrenci sayıları	260
28.3.4 Yıllara göre öğretim elemanı başına düşen öğrenci sayısı	260
28.4 Akademik Performansa İlişkin Bilgiler.....	261
28.4.1 Yıllara göre bilimsel yayın sayıları	261
28.4.2 Yıllara göre bilimsel toplantı ve etkinliklere katılan personel sayısı	262
28.4.3 Yıllara göre proje sayısı.....	262
29- BİLİMSEL ve TEKNOLOJİK UYGULAMA ve ARAŞTIRMA MERKEZİ MÜDÜRLÜĞÜ	264
29.1. Yıllara Göre Yapılan Faaliyetler	265
29.2 Yıllara Göre Laboratuvarda Yapılan Gelir Getirici İşlem Sayısı	268
30- UZAKTAN EĞİTİM UYGULAMA ve ARAŞTIRMA MERKEZİ MÜDÜRLÜĞÜ	270
30.1 Yıllara Göre Verilen Dersler	271
30.2 Yıllara Göre Ders Bazında Derslere Giren Öğretim Elemanı Sayısı	271
30.3 Yıllara Göre Ders Alan Öğrenci Sayısı	271
31- SÜREKLİ EĞİTİM UYGULAMA ve ARAŞTIRMA MERKEZİ MÜDÜRLÜĞÜ	272
31.1 Yıllara Göre Yapılan Eğitim Faaliyetlerinin Sayısı	272
31.2 Yıllar İtibariyle Açılan Kursların Sayısı.....	274
32- SOMUNCU BABA TARİH ve KÜLTÜR ARAŞTIRMALARI UYGULAMA ve ARAŞTIRMA MERKEZİ MÜDÜRLÜĞÜ	276
32.1 Yıllara Göre Yapılan Faaliyetlerin Sayısı	277
33- GELENEKSEL TÜRK EL SANATLARI ARAŞTIRMA ve UYGULAMA MERKEZİ	282

33.1 Yıllara Göre Yapılan Faaliyetler	283
34- TÜRKÇE ÖĞRETİMİ UYGULAMA ve ARAŞTIRMA MERKEZİ MÜDÜRLÜĞÜ	286
34.1 Yıllar İtibariyle Açılan Kurslara Ait Bilgiler	286
35- GENEL SEKRETERLİK.....	288
35.1 İdari Hizmetlere İlişkin Bilgiler	289
35.1.1 Yıllara göre fiziki alanlara ilişkin bilgiler	289
35.1.2 Yıllara göre teknolojik kaynaklara ilişkin bilgiler.....	289
35.2 İnsan Kaynaklarına İlişkin Bilgiler	290
35.2.1 Yıllara göre idari personel sayısı.....	290
35.3 Yıllara Göre Senato ve Yönetim Kurulu Kararları.....	290
36- HUKUK MÜŞAVİRLİĞİ.....	292
36.1 İdari Hizmetlere İlişkin Bilgiler	293
36.1.1 Yıllara göre fiziki alanlara ilişkin bilgiler	293
36.1.2 Yıllara göre teknolojik kaynaklara ilişkin bilgiler.....	293
36.2 İnsan Kaynaklarına İlişkin Bilgiler	293
36.2.1 Yıllara göre idari personel sayısı.....	293
37- BİLGİ İŞLEM DAİRE BAŞKANLIĞI.....	294
37.1 İdari Hizmetlere İlişkin Bilgiler	294
37.1.1 Yıllara göre fiziki alanlara ilişkin bilgiler	294
37.1.2 Yıllara göre teknolojik kaynaklara ilişkin bilgiler.....	295
37.1.3 Yıllara göre verilen hizmet içi eğitim sayısı.....	295
37.2 İnsan Kaynaklarına İlişkin Bilgiler	295
37.2.1 Yıllara göre idari personel sayısı.....	295
37.3 Diğer Faaliyetler.....	296
38- İDARİ ve MALİ İŞLER DAİRE BAŞKANLIĞI.....	302
38.1 İdari Hizmetlere İlişkin Bilgiler	303
38.1.1 Yıllara göre fiziki alanlara ilişkin bilgiler	303
38.1.2 Yıllara göre teknolojik kaynaklara ilişkin bilgiler.....	303
38.1.3 Yıllara göre kiraya verilen kantin/kafeterya sayısı.....	304
38.1.4 Yıllara göre verilen hizmet içi eğitim sayısı.....	304
38.2 İnsan Kaynaklarına İlişkin Bilgiler	304
38.2.1 Yıllara göre idari personel sayısı.....	304
38.3 Diğer Faaliyetler.....	305
38.3.1 Yapılan faaliyetler ve değişimleri	305
38.3.2 Yapılan tefrişler	305
39 -KÜTÜPHANE ve DOKÜMANTASYON DAİRE BAŞKANLIĞI.....	306

39.1 İdari Hizmetlere İlişkin Bilgiler	307
39.1.1 Yıllara göre fiziki alanlara ilişkin bilgiler	307
39.1.2 Yıllara göre teknolojik kaynaklara ilişkin bilgiler.....	307
39.1.3 Yıllara göre verilen hizmet içi eğitim sayısı.....	307
39.2 İnsan Kaynaklarına İlişkin Bilgiler	308
39.2.1 Yıllara göre idari personel sayısı.....	308
39.3 Diğer Faaliyetler.....	308
40- SAĞLIK, KÜLTÜR ve SPOR DAİRE BAŞKANLIĞI	310
40.1 İdari Hizmetlere İlişkin Bilgiler	311
40.1.1 Yıllara göre fiziki alanlara ilişkin bilgiler	311
40.1.2 Yıllara göre teknolojik kaynaklara ilişkin bilgiler.....	312
40.1.3 Yıllara göre kiraya verilen kantin/kafeterya sayısı.....	312
40.1.4 Yıllara göre verilen hizmet içi eğitim sayısı.....	312
40.1.5 Yıllara göre yapılan sağlık/kültür/spor faaliyetleri ilişkin veriler	313
40.2 İnsan Kaynaklarına İlişkin Bilgiler	313
40.2.1 Yıllara göre idari personel sayısı.....	313
41- ÖĞRENCİ İŞLERİ DAİRE BAŞKANLIĞI.....	314
41.1 İdari Hizmetlere İlişkin Bilgiler	314
41.1.1 Yıllara göre fiziki alanlara ilişkin bilgiler	314
41.1.2 Yıllara göre teknolojik kaynaklara ilişkin bilgiler.....	315
41.2 İnsan Kaynaklarına İlişkin Bilgiler	315
41.2.1 Yıllara göre idari personel sayısı.....	315
41.3 Diğer Faaliyetler.....	315
41.3.1 Kalite güvencesi sistemi çalışmaları	315
41.3.2 İç kontrol çalışmaları.....	316
41.3.3 Yıllara göre başkanlık bünyesinde yapılan iyileştirmeler	316
42- PERSONEL DAİRE BAŞKANLIĞI.....	318
42.1 İdari Hizmetlere İlişkin Bilgiler	319
42.1.1 Yıllara göre fiziki alanlara ilişkin bilgiler	319
42.1.2 Yıllara göre teknolojik kaynaklara ilişkin bilgiler.....	319
42.1.3 Yıllara göre verilen hizmet içi eğitim sayısı.....	319
42.2 İnsan Kaynaklarına İlişkin Bilgiler	320
42.2.1 Yıllara göre idari personel sayısı.....	320
42.3 Diğer Faaliyetler.....	320
42.3.1 Birimin kendi faaliyet alanına ilişkin bilgiler.....	320
42.3.2 Kalite güvencesi sistemi çalışmaları	320

42.3.3 İç kontrol çalışmaları.....	321
43- STRATEJİ GELİŞTİRME DAİRE BAŞKANLIĞI	322
43.1 İdari Hizmetlere İlişkin Bilgiler	322
43.1.1 Yıllara göre fiziki alanlara ilişkin bilgiler	322
43.1.2 Yıllara göre teknolojik kaynaklara ilişkin bilgiler.....	323
43.1.3 Yıllara göre verilen hizmet içi eğitim sayısı.....	323
43.2 İnsan Kaynaklarına İlişkin Bilgiler	323
43.2.1 Yıllara göre idari personel sayısı.....	323
43.3 Diğer Faaliyetler.....	324
43.3.1 Kalite güvencesi sistemi çalışmaları	324
43.3.2 İç kontrol çalışmaları.....	324
44- YAPI İŞLERİ ve TEKNİK DAİRE BAŞKANLIĞI	326
44.1 İdari Hizmetlere İlişkin Bilgiler	327
44.1.1 Yıllara göre fiziki alanlara ilişkin bilgiler	327
44.1.2 Yıllara göre teknolojik kaynaklara ilişkin bilgiler.....	327
44.1.3 Yıllara göre verilen hizmet içi eğitim sayısı.....	328
44.2 İnsan Kaynaklarına İlişkin Bilgiler	328
44.2.1 Yıllara göre idari personel sayısı.....	328
45- İÇ DENETİM BİRİMİ	330
45.1 İdari Hizmetlere İlişkin Bilgiler	331
45.1.1 Yıllara göre fiziki alanlara ilişkin bilgiler	331
45.1.2 Yıllara göre teknolojik kaynaklara ilişkin bilgiler.....	331
45.1.3 Yıllara göre yapılan denetim sayısı	332
45.2 İnsan Kaynaklarına İlişkin Bilgiler	332
45.2.1 Yıllara göre idari personel sayısı.....	332
46- BASIN YAYIN ve HALKLA İLİŞKİLER	334
46.1 İdari Hizmetlere İlişkin Bilgiler	335
46.1.1 Yıllara göre fiziki alanlara ilişkin bilgiler	335
46.2 İnsan Kaynaklarına İlişkin Bilgiler	335
46.2.1 Yıllara göre idari personel sayısı.....	335
46.3 Faaliyetlere İlişkin Bilgiler.....	335
46.3.1 Yıllara göre yapılan faaliyetler.....	335

TABLÖLAR

Tablo 1. Yıllara Göre Fiziki Alanların Dağılımı	4
Tablo 2. Yıllara Göre Teknolojik Kaynaklar	5
Tablo 3. Yıllara Göre Kütüphane Kaynakları	5
Tablo 4. Yıllara Göre Kütüphane Kaynaklarının Kullanımına İlişkin Veriler	6
Tablo 5. Bütçe Verilerinin 2015-2019 Yılları Arası Gelişimi	8
Tablo 6. 2015 -2019 Dönemi Harcama Tutarları	9
Tablo 7. 2015-2019 Yılları Arasında Yapılan Denetim Faaliyetine İlişkin Veriler	10
Tablo 8. İdari Personelin Yıllara Göre Dolu-Boş Kadro Dağılımı.....	12
Tablo 9. Yıllara Göre İdari Personelin Hizmet Sınıfı Gelişimi	13
Tablo 10. Yıllara Göre Serbest, Boş, Dolu Kadroya Göre Akademik Personel Sayısı.....	14
Tablo 11. Yıllara Göre Serbest, Boş, Dolu Kadroya Göre Öğretim Üyesi Sayısı.....	15
Tablo 12. Diğer Öğretim Elemanlarının Sayısı.....	15
Tablo 13. Yıllara Göre Akademik Personelin Unvan Bazındaki Sayıları	16
Tablo 14. Sürekli İşçi Sayısı.....	17
Tablo 15. Akademik Birim Sayıları	18
Tablo 16. Yıllara Göre Fakülte ve Enstitülerin Kuruluş Bilgileri	18
Tablo 17. Yıllara Göre Program Bazındaki Öğrenci Sayıları	20
Tablo 18. Yabancı Uyruklu Öğrenci Sayısı	21
Tablo 19. Mezun Öğrenci Sayısı.....	21
Tablo 20. Yıllara Göre Öğrenci Kontenjan Sayıları.....	22
Tablo 21. Değişim Programı Kapsamındaki Öğrenci Sayıları	23
Tablo 22. Farabi Değişim Programı Öğrenci Hareketliliği	23
Tablo 23. Erasmus Değişim Programı Öğrenci Hareketliliği.....	24
Tablo 24. Mevlana Değişim Programı Öğrenci Hareketliliği	24
Tablo 25. Öğretim Üyesi Başına Düşen Öğrenci Sayısı	24
Tablo 26. Kısmi Zamanlı Çalışan Öğrenci Sayıları	25
Tablo 27. Program Sayıları	26

Tablo 28. Yıllara Göre Web Of Science Verileri	27
Tablo 29. Bilimsel Araştırma Projeleri	28
Tablo 30. Yapılan İşbirliği Protokolü Sayısı.....	29
Tablo 31. Yapımı Tamamlanan Yapım İşleri.....	39
Tablo 32. Devam Eden Yapım İşleri.....	42
Tablo 33. Üye Bisiklet Kullanıcısı	45
Tablo 34. 2015-2019 Mayıs Ayları Dikilen Ortalama Ağaç Sayısı	47
Tablo 35. Yıllara Göre Sportif Faaliyetler	52
Tablo 36. Eğitim Fakültesi Fiziki Mekânların Dağılımı	55
Tablo 37. Eğitim Fakültesi Teknolojik Kaynaklar	55
Tablo 38. Eğitim Fakültesi Akademik Personel Sayıları	56
Tablo 39. Eğitim Fakültesi Yabancı Uyruklu Öğretim Elemanı Sayısı	56
Tablo 40. Yıllara Göre Eğitim Fakültesi İdari Personel Sayıları	57
Tablo 41. Öğrenci Sayıları	57
Tablo 42. Yabancı Uyruklu Öğrenci Sayısı	59
Tablo 43. Eğitim Fakültesi Kontenjanlarının Doluluk Oranları.....	60
Tablo 44. Yıllara Göre Eğitim Fakültesi Mezun Öğrenci Sayıları.....	60
Tablo 45. Eğitim Fakültesi Öğretim Üyesi Başına Düşen Öğrenci Sayısı.....	61
Tablo 46. Eğitim Fakültesi Bilimsel Yayın Sayıları	62
Tablo 47. Eğitim Fakültesi Bilimsel Toplantı ve Etkinliklere Katılan Personel Sayısı	63
Tablo 48. Eğitim Fakültesi Proje Sayıları	63
Tablo 49. Eğitim Fakültesi Diğer Faaliyetler.....	63
Tablo 50. Eğitim Fakültesi Öğrencilerinin Sosyal Sorumluluk Projeleri.....	67
Tablo 51. Mühendislik Fakültesi Fiziki Alanlara İlişkin Bilgiler	71
Tablo 52. Yıllara Göre Mühendislik Fakültesi Teknolojik Kaynaklara İlişkin Bilgiler.....	71
Tablo 53. Yıllara Göre Mühendislik Fakültesi Akademik Personel Sayıları	72
Tablo 54. Yıllara Göre Mühendislik Fakültesi İdari Personel Sayısı.....	73
Tablo 55. Mühendislik Fakültesi Öğrenci Sayısı	74

Tablo 56. Mühendislik Fakültesi Yabancı Uyruklu Öğrenci Sayısı.....	75
Tablo 57. Mühendislik Fakültesi Öğrenci Kontenjanı Doluluk Oranı	76
Tablo 58. Mühendislik Fakültesi Mezun Öğrenci Sayısı	76
Tablo 59. Mühendislik Fakültesi Öğretim Üyesi Başına Düşen Öğrenci Sayısı.....	77
Tablo 60. Yıllara Göre Mühendislik Fakültesi Bilimsel Yayın Sayıları	78
Tablo 61. Yıllara Göre Mühendislik Fakültesi Bilimsel Toplantı ve Etkinliklere Katılan Personel Sayısı	78
Tablo 62. Yıllara Göre Mühendislik Fakültesi Proje Sayısı.....	79
Tablo 63. Yıllara Göre Mühendislik Fakültesi Patent Bilgileri.....	80
Tablo 64. Yıllara Göre Mühendislik Fakültesi Yapılan Söyleşi/Panel/ Felsefe Toplantısı.....	80
Tablo 65. Yıllara Göre İktisadi ve İdari Bilimler Fakültesi Fiziki Alanları	83
Tablo 66. Yıllara Göre İktisadi ve İdari Bilimler Fakültesi Teknolojik Kaynakları	83
Tablo 67. Yıllara Göre İktisadi ve İdari Bilimler Fakültesi Akademik Personel Sayısı	84
Tablo 68. Yıllara Göre İktisadi ve İdari Bilimler Fakültesi Yabancı Uyruklu Öğretim Elemanı Sayısı..	84
Tablo 69. Yıllara Göre İktisadi ve İdari Bilimler Fakültesi İdari Personel Sayısı	85
Tablo 70. Yıllara Göre İktisadi ve İdari Bilimler Fakültesi Öğrenci Sayısı.....	85
Tablo 71. Yıllara Göre İktisadi ve İdari Bilimler Fakültesi Yabancı Uyruklu Öğrenci Sayısı	86
Tablo 72. Yıllara Göre İktisadi ve İdari Bilimler Fakültesi Kontenjan Bilgileri.....	87
Tablo 73. Yıllara Göre İktisadi ve İdari Bilimler Fakültesi Mezun Öğrenci Sayısı.....	88
Tablo 74. Yıllara Göre İktisadi ve İdari Bilimler Fakültesi Öğretim Üyesi Başına Düşen Öğrenci Sayısı	88
Tablo 75. Yıllara Göre İktisadi ve İdari Bilimler Fakültesi Bilimsel Yayın Sayıları.....	89
Tablo 76. Yıllara Göre İktisadi ve İdari Bilimler Fakültesi Bilimsel Toplantı ve Etkinliklere Katılan Personel Sayısı.....	89
Tablo 77. Yıllara Göre İktisadi ve İdari Bilimler Fakültesi Proje Sayıları.....	90
Tablo 78. Yıllara Göre İktisadi ve İdari Bilimlerde Yapılan Felsefe Toplantıları	90
Tablo 79. Yıllara Göre Fen-Edebiyat Fakültesi Fiziki Alanlarına İlişkin Bilgiler	101
Tablo 80. Yıllara Göre Fen-Edebiyat Fakültesi Teknolojik Kaynaklarına İlişkin Bilgiler	102
Tablo 81. Yıllara Göre Fen-Edebiyat Fakültesi Akademik Personel Sayıları.....	103

Tablo 82. Yıllara Göre Fen-Edebiyat Fakültesi Yabancı Uyruklu Öğretim Elemanı Sayıları	103
Tablo 83. Yıllara Göre Fen-Edebiyat Fakültesi İdari Personel Sayısı	104
Tablo 84. Yıllara Göre Fen-Edebiyat Fakültesi Öğrenci Sayıları	104
Tablo 85 . Yıllara Göre Fen-Edebiyat Fakültesi Yabancı Uyruklu Öğrenci Sayısı	105
Tablo 86. Yıllara Göre Fen-Edebiyat Fakültesi Öğrenci Kontenjanı Bilgileri.....	106
Tablo 87. Yıllara Göre Fen-Edebiyat Fakültesi Mezun Öğrenci Sayıları	106
Tablo 88. Yıllara Göre Fen-Edebiyat Fakültesi Öğretim Üyesi Başına Düşen Öğrenci Sayısı	107
Tablo 89. Yıllara Göre Fen-Edebiyat Fakültesi Bilimsel Yayın Sayıları.....	108
Tablo 90. Yıllara Göre Fen-Edebiyat Fakültesi Bilimsel Toplantı ve Etkinliklere Katılan Personel Sayısı	109
Tablo 91. Yıllara Göre Fen-Edebiyat Fakültesi Proje Sayısı	109
Tablo 92. Yıllara Göre Fen Edebiyat Fakültesi Birimde Yapılan Söyleşi/Panel/ Felsefe Toplantısı.....	109
Tablo 93. Yıllara Göre Turizm Fakültesi Fiziki Alanlarına İlişkin Bilgiler.....	117
Tablo 94. Yıllara Göre Turizm Fakültesi Teknolojik Kaynaklarına İlişkin Bilgiler.....	117
Tablo 95. Yıllara Göre Turizm Fakültesi Akademik Personel Sayıları	118
Tablo 96. Yıllara Göre Turizm Fakültesi İdari Personel Sayısı	119
Tablo 97. Yıllara Göre Turizm Fakültesi Öğrenci Sayıları.....	119
Tablo 98. Yıllara Göre Turizm Fakültesi Yabancı Uyruklu Öğrenci Sayısı	120
Tablo 99. Yıllara Göre Turizm Fakültesi Öğrenci Kontenjanı Doluluk Oranları	120
Tablo 100. Yıllara Göre Turizm Fakültesi Mezun öğrenci Sayısı	121
Tablo 101. Yıllara Göre Turizm Fakültesi Öğretim Üyesi Başına Düşen Öğrenci Sayısı	121
Tablo 102. Yıllara Göre Turizm Fakültesi Bilimsel Yayın Sayıları.....	122
Tablo 103. Yıllara Göre Veteriner Fakültesi Fiziki Alanlarına İlişkin Bilgiler	127
Tablo 104. Yıllara Göre Veteriner Fakültesi Teknolojik Kaynaklarına İlişkin Bilgiler.....	127
Tablo 105. Yıllara Göre Veteriner Fakültesi Akademik Personel Sayıları	128
Tablo 106. Yıllara Göre Veteriner Fakültesi İdari Personel Sayısı.....	129
Tablo 107. Yıllara Göre Veteriner Fakültesi Öğrenci Sayıları.....	129
Tablo 108. Yıllara Göre Veteriner Fakültesi Yabancı Uyruklu Öğrenci Sayısı.....	130

Tablo 109. Yıllara Göre Veteriner Fakültesi Öğrenci Kontenjanı Doluluk Oranları	130
Tablo 110. Yıllara Göre Veteriner Fakültesi Öğretim Üyesi Başına Düşen Öğrenci Sayısı.....	131
Tablo 111. Yıllara Göre Veteriner Fakültesi Bilimsel Yayın Sayıları	132
Tablo 112. Yıllara Göre Veteriner Fakültesi Bilimsel Toplantı ve Etkinliklere Katılan Personel Sayısı	133
Tablo 113. Yıllara Göre Veteriner Fakültesi Proje Sayısı.....	133
Tablo 114. Yıllara Göre Veteriner Fakültesinde Yapılan Söyleşi/Panel/ Felsefe Toplantısı	133
Tablo 115. Yıllara Göre İslami İlimler Fakültesi Fiziki Alanlarına İlişkin Bilgiler.....	138
Tablo 116. Yıllara Göre İslami İlimler Fakültesi Teknolojik Kaynaklarına İlişkin Bilgiler	138
Tablo 117. Yıllara Göre İslami İlimler Fakültesi Akademik Personel Sayıları	139
Tablo 118. Yıllara Göre İslami İlimler Fakültesi Yabancı Uyruklu Öğretim Elemanı Sayısı	140
Tablo 119. Yıllara Göre İslami İlimler Fakültesi İdari Personel Sayısı	140
Tablo 120. Yıllara Göre İslami İlimler Fakültesi Öğrenci Sayıları	140
Tablo 121. Yıllara Göre İslami İlimler Fakültesi Yabancı Uyruklu Öğrenci Sayısı	141
Tablo 122. Yıllara Göre İslami İlimler Fakültesi Öğrenci Kontenjanı Doluluk Oranları	142
Tablo 123. Yıllara Göre İslami İlimler Fakültesi Mezun Öğrenci Sayıları.....	143
Tablo 124. Yıllara Göre İslami İlimler Fakültesi Öğretim Üyesi Başına Düşen Öğrenci Sayısı.....	143
Tablo 125. Yıllara Göre İslami İlimler Fakültesi Bilimsel Yayın Sayıları	144
Tablo 126. Yıllara Göre İslami İlimler Fakültesi Bilimsel Toplantı ve Etkinliklere Katılan Personel Sayısı	144
Tablo 127. Yıllara Göre İslami İlimler Fakültesinde Yapılan Söyleşi/Panel/ Felsefe Toplantısı	145
Tablo 128. Yıllara Göre Tıp Fakültesi Fiziki Alanlarına İlişkin Bilgiler.....	147
Tablo 129. Yıllara Göre Tıp Fakültesi Teknolojik Kaynaklarına İlişkin Bilgiler	147
Tablo 130. Yıllara Göre Tıp Fakültesi Akademik Personel Sayıları.....	148
Tablo 131. Yıllara Göre Tıp Fakültesi İdari Personel Sayısı	148
Tablo 132. Yıllara Göre Tıp Fakültesi Öğrenci Sayıları	149
Tablo 133. Yıllara Göre Tıp Fakültesi Yabancı Uyruklu Öğrenci Sayısı	149
Tablo 134. Yıllara Göre Tıp Fakültesi Bilimsel Yayın Sayıları.....	150
Tablo 135. Yıllara Göre Tıp Fakültesi Bilimsel Toplantı ve Etkinliklere Katılan Personel Sayısı.....	150

Tablo 136. Yıllara Göre Mimarlık ve Tasarım Fakültesi Fiziki Alanlarına İlişkin Bilgiler.....	152
Tablo 137. Yıllara Göre Mimarlık ve Tasarım Fakültesi Teknolojik Kaynaklarına İlişkin Bilgiler.....	153
Tablo 138. Yıllara Göre Mimarlık ve Tasarım Fakültesi Akademik Personel Sayıları	153
Tablo 139. Yıllara Göre Mimarlık ve Tasarım Fakültesi İdari Personel Sayısı	154
Tablo 140. Yıllara Göre Mimarlık ve Tasarım Fakültesi Öğrenci Sayıları.....	154
Tablo 141. Yıllara Göre Mimarlık ve Tasarım Fakültesi Yabancı Uyruklu Öğrenci Sayısı.....	155
Tablo 142. Yıllara Göre Mimarlık ve Tasarım Fakültesi Öğrenci Kontenjanı Doluluk Oranları	155
Tablo 143. Yıllara Göre Mimarlık ve Tasarım Fakültesi Öğretim Üyesi Başına Düşen Öğrenci Sayısı	156
Tablo 144. Yıllara Göre Mimarlık ve Tasarım Fakültesi Bilimsel Yayın Sayıları	156
Tablo 145. Yıllara Göre Mimarlık ve Tasarım Fakültesi Bilimsel Toplantı ve Etkinliklere Katılan Personel Sayısı	157
Tablo 146. Yıllara Göre Mimarlık ve Tasarım Fakültesi Proje Sayısı.....	157
Tablo 147. Yıllara Göre Mimarlık ve Tasarım Fakültesinde Yapılan Söyleşi/Panel/ Felsefe Toplantısı	157
Tablo 148. Yıllara Göre Sağlık Bilimleri Fakültesi Fiziki Alanlarına İlişkin Bilgiler.....	160
Tablo 149. Yıllara Göre Sağlık Bilimleri Fakültesi Teknolojik Kaynaklarına İlişkin Bilgiler	160
Tablo 150. Yıllara Göre Sağlık bilimleri Fakültesi Akademik Personel Sayıları	161
Tablo 151. Yıllara Göre Sağlık Bilimleri Fakültesi İdari Personel Sayısı	162
Tablo 152. Yıllara Göre Sağlık Bilimleri Fakültesi Öğrenci Sayıları	162
Tablo 153. Yıllara Göre Sağlık Bilimleri Fakültesi Yabancı Uyruklu Öğrenci Sayısı	163
Tablo 154. Yıllara Göre Sağlık Bilimleri Fakültesi Öğrenci Kontenjanı Doluluk Oranları.....	163
Tablo 155. Yıllara Göre Sağlık Bilimleri Fakültesi Mezun Öğrenci Sayıları	164
Tablo 156. Yıllara Göre Sağlık Bilimleri Fakültesi Öğretim Üyesi Başına Düşen Öğrenci Sayısı	164
Tablo 157. Yıllara Göre Sağlık Bilimleri Fakültesi Bilimsel Yayın Sayıları.....	165
Tablo 158. Yıllara Göre Sağlık Bilimleri Fakültesi Bilimsel Toplantı ve Etkinliklere Katılan Personel Sayısı	166
Tablo 159. Yıllara Göre Sağlık Bilimleri Fakültesi Proje Sayısı	166
Tablo 160. Yıllara Göre Sağlık Bilimleri Fakültesinde Yapılan Söyleşi/Panel/ Felsefe Toplantısı.....	167
Tablo 161. Yıllara Göre İletişim Fakültesi Fiziki Alanlarına İlişkin Bilgiler	168

Tablo 162. Yıllara Göre İletişim Fakültesi Teknolojik Kaynaklarına İlişkin Bilgiler	169
Tablo 163. Yıllara Göre İletişim Fakültesi Akademik Personel Sayıları	169
Tablo 164. Yıllara Göre İletişim Fakültesi İdari Personel Sayısı.....	170
Tablo 165. Yıllara Göre İletişim Fakültesi Öğrenci Sayıları.....	170
Tablo 166. Yıllara Göre İletişim Fakültesi Yabancı Uyruklu Öğrenci Sayısı.....	171
Tablo 167. Yıllara Göre İletişim Fakültesi Öğrenci Kontenjanı Doluluk Oranları	171
Tablo 168. Yıllara Göre İletişim Fakültesi Öğretim Üyesi Başına Düşen Öğrenci Sayısı.....	172
Tablo 169. Yıllara Göre İletişim Fakültesi Bilimsel Yayın Sayıları	172
Tablo 170. Yıllara Göre İletişim Fakültesi Bilimsel Toplantı ve Etkinliklere Katılan Personel Sayısı.	173
Tablo 171. Yıllara Göre İletişim Fakültesinde Yapılan Söyleşi/Panel/ Felsefe Toplantısı	173
Tablo 172. Yıllara Göre Spor Bilimleri Fakültesi Fiziki Alanlarına İlişkin Bilgiler.....	175
Tablo 173. Yıllara Göre Spor Bilimleri Fakültesi Teknolojik Kaynaklarına İlişkin Bilgiler.....	175
Tablo 174. Yıllara Göre Spor Bilimleri Fakültesi Akademik Personel Sayıları	176
Tablo 175. Yıllara Göre Spor Bilimleri Fakültesi İdari Personel Sayıları	176
Tablo 176. Yıllara Göre Spor Bilimleri Fakültesi Öğrenci Sayıları.....	177
Tablo 177. Yıllara Göre Spor Bilimleri Fakültesi Yabancı Uyruklu Öğrenci Sayısı.....	178
Tablo 178. Yıllara Göre Spor Bilimleri Fakültesi Öğrenci Kontenjanı Doluluk Oranları	178
Tablo 179. Yıllara Göre Spor Bilimleri Fakültesi Mezun Öğrenci Sayıları.....	179
Tablo 180. Yıllara Göre Spor Bilimleri Fakültesi Öğretim Üyesi Başına Düşen Öğrenci Sayısı.....	180
Tablo 181. Yıllara Göre Spor Bilimleri Fakültesi Bilimsel Yayın Sayıları	180
Tablo 182. Yıllara Göre Spor Bilimleri Fakültesi Proje Sayısı.....	181
Tablo 183. Yıllara Göre Fen Bilimleri Enstitüsü Fiziki Alanlarına İlişkin Bilgiler	185
Tablo 184. Yıllara Göre Fen Bilimleri Enstitüsü Teknolojik Kaynaklarına İlişkin Bilgiler	185
Tablo 185. Yıllara Göre Fen Bilimleri Enstitüsü Akademik Personel Sayıları.....	186
Tablo 186. Yıllara Göre Fen Bilimleri Enstitüsü İdari Personel Sayısı	186
Tablo 187. Yıllara Göre Fen Bilimleri Enstitüsü Öğrenci Sayıları	187
Tablo 188. Yıllara Göre Fen Bilimleri Enstitüsü Yabancı Uyruklu Öğrenci Sayısı	188
Tablo 189. Yıllara Göre Fen Bilimleri Enstitüsü Mezun Öğrenci Sayısı.....	188

Tablo 190. Yıllara Göre Fen Bilimleri Enstitüsü Bilimsel Yayın Sayıları.....	189
Tablo 191. Yıllara Göre Fen Bilimleri Enstitüsü Bilimsel Toplantı ve Etkinliklere Katılan Personel Sayısı	190
Tablo 192. Yıllara Göre Fen Bilimleri Enstitüsü Proje Sayısı	190
Tablo 193. Yıllara Göre Sosyal Bilimler Enstitüsü Fiziki Alanlarına İlişkin Bilgiler	193
Tablo 194. Yıllara Göre Sosyal Bilimler Enstitüsü Teknolojik Kaynaklarına İlişkin Bilgiler	193
Tablo 195. Yıllara Göre Sosyal Bilimler Enstitüsü Akademik Personel Sayıları	194
Tablo 196. Yıllara Göre Sosyal Bilimler Enstitüsü İdari Personel Sayısı.....	194
Tablo 197. Yıllara Göre Sosyal Bilimler Fakültesi Öğrenci Sayıları.....	194
Tablo 198. Yıllara Göre Sosyal Bilimler Enstitüsü Yabancı Uyruklu Öğrenci Sayısı.....	195
Tablo 199. Yıllara Göre Sosyal Bilimler Enstitüsü Mezun Öğrenci Sayıları	196
Tablo 200. Yıllara Göre Sosyal Bilimler Enstitüsü Bilimsel Yayın Sayıları	196
Tablo 201. Yıllara Göre Sosyal Bilimler Enstitüsünde Bilimsel Toplantı ve Etkinliklere Katılan Personel Sayısı	197
Tablo 202. Yıllara Göre Sağlık Bilimleri Enstitüsü Fiziki Alanlarına İlişkin Bilgiler.....	199
Tablo 203. Yıllara Göre Sağlık Bilimleri Enstitüsü Teknolojik Kaynaklarına İlişkin Bilgiler.....	199
Tablo 204. Yıllara Göre Sağlık Bilimleri Enstitüsü İdari Personel Sayısı	200
Tablo 205. Yıllara Göre Sağlık Bilimleri Enstitüsü Öğrenci Sayıları.....	200
Tablo 206. Yıllara Göre Yabancı Diller Yüksekokulu Fiziki Alanlarına İlişkin Bilgiler	203
Tablo 207. Yıllara Göre Yabancı Dilleri Yüksekokulu Teknolojik Kaynaklarına İlişkin Bilgiler	203
Tablo 208. Yıllara Göre Yabancı Diller Yüksekokulu Akademik Personel Sayıları	204
Tablo 209. Yıllara Göre Yabancı Dilleri Yüksekokulu İdari Personel Sayısı.....	204
Tablo 210. Yıllara Göre Yabancı Diller Yüksekokulu Bilimsel Yayın Sayıları	205
Tablo 211. Yıllara Göre Yabancı Diller Yüksekokulu Bilimsel Toplantı ve Etkinliklere Katılan Personel Sayısı	205
Tablo 212. Yıllara Göre Güzelyurt MYO Fiziki Alanlarına İlişkin Bilgiler.....	209
Tablo 213. Yıllara Göre Güzelyurt MYO Teknolojik Kaynaklara İlişkin Bilgiler	210
Tablo 214. Yıllara Göre Güzelyurt MYO Akademik Personel Sayıları.....	210
Tablo 215. Yıllara Göre Güzelyurt MYO İdari Personel Sayısı	211

Tablo 216. Yıllara Göre Güzelyurt MYO Öğrenci Sayıları	211
Tablo 217. Yıllara Göre Güzelyurt MYO Öğrenci Kontenjanı Doluluk Oranları	212
Tablo 218. Yıllara Göre Güzelyurt MYO Mezun Öğrenci Sayıları	213
Tablo 219. Yıllara Göre Güzelyurt MYO Öğretim Elemanı Başına Düşen Öğrenci Sayısı	213
Tablo 220. Yıllara Göre Güzelyurt MYO Bilimsel Yayın Sayıları.....	214
Tablo 221. Yıllara Göre Güzelyurt MYO Bilimsel Toplantı ve Etkinliklere Katılan Personel Sayısı...	215
Tablo 222. Yıllara Göre Güzelyurt MYO Proje Sayısı	215
Tablo 223. Yıllara Göre Güzelyurt MYO'da Yapılan Söyleşi/Panel/ Felsefe Toplantısı.....	215
Tablo 224. Yıllara Göre Ortaköy MYO Fiziki Alanlarına İlişkin Bilgiler.....	219
Tablo 225. Yıllara Göre Ortaköy MYO Teknolojik Kaynaklarına İlişkin Bilgiler.....	219
Tablo 226. Yıllara Göre Ortaköy MYO Akademik Personel Sayıları	220
Tablo 227. Yıllara Göre Ortaköy MYO İdari Personel Sayısı	221
Tablo 228. Yıllara Göre Ortaköy MYO Öğrenci Sayısı.....	221
Tablo 229. Yıllara Göre Ortaköy MYO Öğrenci Kontenjanı Doluluk Oranları	222
Tablo 230. Yıllara Göre Ortaköy MYO Mezun Öğrenci Sayıları	223
Tablo 231. Yıllara Göre Ortaköy MYO Öğretim Elemanı Başına Düşen Öğrenci Sayısı	223
Tablo 232. Yıllara Göre Ortaköy MYO Bilimsel Yayın Sayıları.....	224
Tablo 233. Yıllara Göre Ortaköy MYO Bilimsel Toplantı ve Etkinliklere Katılan Personel Sayısı	227
Tablo 234. Yıllara Göre Sağlık Hizmetleri MYO Fiziki Alanlarına İlişkin Bilgiler.....	231
Tablo 235. Yıllara Göre Sağlık Hizmetleri MYO Teknolojik Kaynaklarına İlişkin Bilgiler.....	232
Tablo 236. Yıllara Göre Sağlık Hizmetleri MYO Akademik Personel Sayıları	233
Tablo 237. Yıllara Göre Sağlık Hizmetleri MYO İdari Personel Sayısı	233
Tablo 238. Yıllara Göre Sağlık Hizmetleri MYO Öğrenci Sayısı	234
Tablo 239. Yıllara Göre Sağlık Hizmetleri MYO Öğrenci Kontenjanı Doluluk Oranları	234
Tablo 240. Yıllara Göre Sağlık Hizmetleri MYO Mezun Öğrenci Sayıları.....	235
Tablo 241. Yıllara Göre Sağlık Hizmetleri MYO Öğretim Elemanı Başına Düşen Öğrenci Sayısı.....	236
Tablo 242. Yıllara Göre Sağlık Hizmetleri MYO Bilimsel Yayın Sayıları	236

Tablo 243. Yıllara Göre Sağlık Hizmetleri MYO Bilimsel Toplantı ve Etkinliklere Katılan Personel Sayısı	237
Tablo 244. Yıllara Göre Sağlık Hizmetleri MYO Proje Sayısı	237
Tablo 245. Yıllara Göre Teknik Bilimler MYO Fiziki Alanlarına İlişkin Bilgiler	239
Tablo 246. Yıllara Göre Teknik Bilimler MYO Teknolojik Kaynaklarına İlişkin Bilgiler	239
Tablo 247. Yıllara Göre Teknik Bilimler MYO Akademik Personel Sayıları	240
Tablo 248. Yıllara Göre Teknik Bilimler MYO Yabancı Uyruklu Öğretim Elemanı Sayısı	240
Tablo 249. Yıllara Göre Teknik Bilimler MYO İdari Personel Sayısı	241
Tablo 250. Yıllara Göre Teknik Bilimler MYO Öğrenci Sayıları	241
Tablo 251. Yıllara Göre Teknik Bilimler MYO Öğrenci Kontenjanı Doluluk Oranları	242
Tablo 252. Yıllara Göre Teknik Bilimler MYO Mezun Öğrenci Sayıları	243
Tablo 253. Yıllara Göre Teknik Bilimler MYO Öğretim Elemanı Başına Düşen Öğrenci Sayısı	243
Tablo 254. Yıllara Göre Teknik Bilimler MYO Bilimsel Yayın Sayıları	244
Tablo 255. Yıllara Göre Teknik Bilimler MYO Bilimsel Toplantı ve Etkinliklere Katılan Personel Sayısı	244
Tablo 256. Yıllara Göre Teknik Bilimler MYO Proje Sayısı	245
Tablo 257. Yıllara Göre Teknik Bilimler MYO Patent Sayısı	245
Tablo 258. Yıllara Göre Teknik Bilimler Meslek Yüksekokulunda Yapılan Söyleşi/Panel/ Felsefe Toplantısı	245
Tablo 259. Yıllara Göre Sosyal Bilimler MYO Fiziki Alanlarına İlişkin Bilgiler	249
Tablo 260. Yıllara Göre Sosyal Bilimler MYO Teknolojik Kaynaklarına İlişkin Bilgiler	249
Tablo 261. Yıllara Göre Sosyal Bilimler MYO Akademik Personel Sayıları	250
Tablo 262. Yıllara Göre Sosyal Bilimler MYO İdari Personel Sayısı	251
Tablo 263. Yıllara Göre Sosyal Bilimler MYO İdari Personel Sayısı	251
Tablo 264. Yıllara Göre Sosyal Bilimler MYO Öğrenci Kontenjanı Doluluk Oranları	252
Tablo 265. Yıllara Göre Sosyal Bilimler MYO Mezun Öğrenci Sayıları	252
Tablo 266. Yıllara Göre Sosyal Bilimler MYO Öğretim Elemanı Başına Düşen Öğrenci Sayısı	253
Tablo 267. Yıllara Göre Sosyal Bilimler MYO Bilimsel Yayın Sayıları	253

Tablo 268. Yıllara Göre Sosyal Bilimler MYO Bilimsel Toplantı ve Etkinliklere Katılan Personel Sayısı	254
Tablo 269. Yıllara Göre Eski MYO Fiziki Alanlarına İlişkin Bilgiler.....	256
Tablo 270. Yıllara Göre Eski MYO Teknolojik Kaynaklarına İlişkin Bilgiler.....	257
Tablo 271. Yıllara Göre Eski MYO Akademik Personel Sayıları	257
Tablo 272. Yıllara Göre Eski MYO İdari Personel Sayısı	258
Tablo 273. Yıllara Göre Eski MYO Öğrenci Sayısı	258
Tablo 274. Yıllara Göre Eski MYO Öğrenci Kontenjanı Doluluk Oranları	259
Tablo 275. Yıllara Göre Eski MYO Mezun Öğrenci Sayıları.....	260
Tablo 276. Yıllara Göre Eski MYO Öğretim Elemanı Başına Düşen Öğrenci Sayısı.....	260
Tablo 277. Yıllara Göre Eski MYO Bilimsel Yayın Sayıları	261
Tablo 278. Yıllara Göre Eski MYO Bilimsel Toplantı ve Etkinliklere Katılan Personel Sayısı	262
Tablo 279. Yıllara Göre Eski MYO Proje Sayısı.....	262
Tablo 280. Yıllara Göre Bilimsel ve Teknolojik Uygulama ve Araştırma Merkezi Faaliyetleri	265
Tablo 281. Yıllara Göre ASÜBTAM Laboratuvarlarında Yapılan Gelir Getirici İşlem Sayısı.....	268
Tablo 282. Yıllara Göre Uzaktan Eğitim Uygulama ve Araştırma Merkezi Bünyesinde Verilen Dersler	271
Tablo 283. Yıllara Göre Uzaktan Eğitim Uygulama ve Araştırma Merkezi Bünyesinde Ders Bazında Derslere Giren Öğretim Elemanı Sayısı	271
Tablo 284. Yıllara Göre Uzaktan Eğitim Uygulama ve Araştırma Merkezi Bünyesinde Ders Alan Öğrenci Sayısı	271
Tablo 285. Yıllara Göre Sürekli Eğitim Uygulama ve Araştırma Merkezinde Yapılan Eğitim Faaliyetlerinin Sayısı.....	272
Tablo 286. Yıllara Göre Sürekli Eğitim Uygulama ve Araştırma Merkezinde Açılan Kurs Sayısı.....	274
Tablo 287. Yıllara Göre Somuncu Baba Tarih ve Kültür Araştırma ve Uygulama Merkezi Bünyesinde Yapılan Faaliyetlerin Sayısı.....	277
Tablo 288. Yıllara Göre Geleneksel Türk El Sanatları Uygulama ve Araştırma Merkezi Bünyesinde Yapılan Faaliyetler	283
Tablo 289. Yıllar İtibariyle Türkçe Öğretimi Uygulama ve Araştırma Merkezi Tarafından Açılan Kurslara Ait Bilgiler.....	286

Tablo 290. Yıllara Göre Rektörlük /Genel Sekreterlik Fiziki Alanlarına İlişkin Bilgiler	289
Tablo 291. Yıllara Göre Rektörlük/Genel Sekreterlik Teknolojik Kaynaklarına İlişkin Bilgiler	289
Tablo 292. Yıllara Göre Rektörlük/Genel Sekreterlik İdari Personel Sayısı	290
Tablo 293. Senato ve Yönetim Kurulu Kararları	290
Tablo 294. Yıllara Göre Hukuk Müşavirliği Fiziki Alanlarına İlişkin Bilgiler.....	293
Tablo 295. Yıllara Göre Hukuk Müşavirliği Teknolojik Kaynaklarına İlişkin Bilgiler.....	293
Tablo 296. Yıllara Göre Hukuk Müşavirliği İdari Personel Sayısı	293
Tablo 297. Yıllara Göre Bilgi İşlem Daire Başkanlığı Fiziki Alanlarına İlişkin.....	294
Tablo 298. Yıllara Göre Bilgi İşlem Daire Başkanlığı Teknolojik Kaynaklarına İlişkin Bilgiler.....	295
Tablo 299. Yıllara Göre Bilgi İşlem Daire Başkanlığı Bünyesinde Verilen Hizmet İçi Eğitim Sayısı..	295
Tablo 300. Yıllara Göre Bilgi İşlem Daire Başkanlığı İdari Personel Sayısı.....	295
Tablo 301. Yıllara Göre İdari ve Mali İşler Daire Başkanlığı Fiziki Alanlarına İlişkin Bilgiler	303
Tablo 302. Yıllara Göre İdari ve Mali İşler Daire Başkanlığı Teknolojik Kaynaklarına İlişkin Bilgiler	303
Tablo 303. Yıllara Göre İdari ve Mali İşler Daire Başkanlığı Bünyesinde Kiraya Verilen Kantin/Kafeterya Sayısı	304
Tablo 304. Yıllara Göre İdari ve Mali İşler Daire Başkanlığı Bünyesinde Verilen Hizmet İçi Eğitim Sayısı	304
Tablo 305. Yıllara Göre İdari ve Mali İşler Daire Başkanlığı İdari Personel Sayısı.....	304
Tablo 306. İdari ve Mali İşler Daire Başkanlığınca Yapılan Faaliyetler ve Değişimleri	305
Tablo 307. Yıllara Göre Kütüphane ve Dokümantasyon Daire Başkanlığı Fiziki Alanlarına İlişkin Bilgiler	307
Tablo 308. Yıllara Göre Kütüphane ve Dokümantasyon Daire Başkanlığı Teknolojik Kaynaklarına İlişkin Bilgiler	307
Tablo 309. Yıllara Göre Kütüphane ve Dokümantasyon Daire Başkanlığınca Verilen Hizmet İçi Eğitim Sayısı	307
Tablo 310. Yıllara Göre Kütüphane ve Dokümantasyon Daire Başkanlığı İdari Personel Sayısı	308
Tablo 311. Yıllara Göre Sağlık, Kültür ve Spor Daire Başkanlığı Fiziki Alanlarına İlişkin Bilgiler	311
Tablo 312. Yıllara Göre Sağlık, Kültür ve Spor Daire Başkanlığı Teknolojik Kaynaklarına İlişkin Bilgiler	312

Tablo 313. Yıllara Göre Sağlık, Kültür ve Spor Daire Başkanlığınca Kiraya Verilen Kantin/Kafeterya Sayısı	312
Tablo 314. Yıllara Göre Sağlık, Kültür ve Spor Daire Başkanlığınca Verilen Hizmet İçi Eğitim Sayısı	312
Tablo 315. Yıllara Göre Yapılan Sağlık, Kültür ve Spor Daire Başkanlığınca Düzenlenen Faaliyetlere İlişkin Veriler.....	313
Tablo 316. Yıllara Göre Sağlık, Kültür ve Spor Daire Başkanlığı İdari Personel Sayısı.....	313
Tablo 317. Yıllara Göre Öğrenci İşleri Daire Başkanlığı Fiziki Alanlarına İlişkin Bilgiler	314
Tablo 318. Yıllara Göre Öğrenci İşleri Daire Başkanlığı Teknolojik Kaynaklarına İlişkin Bilgiler	315
Tablo 319. Yıllara Göre Öğrenci İşleri Daire Başkanlığı İdari Personel Sayısı.....	315
Tablo 320. Yıllara Göre Personel Daire Başkanlığı Fiziki Alanlarına İlişkin Bilgiler	319
Tablo 321. Yıllara Göre Personel Daire Başkanlığı Teknolojik Kaynaklarına İlişkin Bilgiler.....	319
Tablo 322. Yıllara Göre Personel Daire Başkanlığınca Verilen Hizmet İçi Eğitim Sayısı.....	319
Tablo 323. Yıllara Göre Personel Daire Başkanlığı İdari Personel Sayısı	320
Tablo 324. Yıllara Göre Strateji Geliştirme Daire Başkanlığı Fiziki Alanlarına İlişkin Bilgiler	322
Tablo 325. Yıllara Göre Strateji Geliştirme Daire Başkanlığı Teknolojik Kaynaklarına İlişkin Bilgiler	323
Tablo 326. Yıllara Göre Strateji Geliştirme Daire Başkanlığı Bünyesinde Verilen Hizmet İçi Eğitim Sayısı	323
Tablo 327. Yıllara Göre Strateji Geliştirme Daire Başkanlığı İdari Personel Sayısı	323
Tablo 328. Yıllara Göre Yapı İşleri ve Teknik Daire Başkanlığı Fiziki Alanlarına İlişkin Bilgiler	327
Tablo 329. Yıllara Göre Yapı İşleri ve Teknik Daire Başkanlığı Teknolojik Kaynaklarına İlişkin Bilgiler	327
Tablo 330. Yıllara Göre Yapı İşleri ve Teknik Daire Başkanlığı Bünyesinde Verilen Hizmet İçi Eğitim Sayısı	328
Tablo 331. Yıllara Göre Yapı İşleri ve Teknik Daire Başkanlığı İdari Personel Sayısı.....	328
Tablo 332. Yıllara Göre İç Denetim Biriminin Fiziki Alanlarına İlişkin Bilgiler.....	331
Tablo 333. Yıllara Göre İç Denetim Biriminin Teknolojik Kaynaklarına İlişkin Bilgiler.....	331
Tablo 334. Yıllara Göre İç Denetim Birimince Yapılan Denetim Sayısı.....	332
Tablo 335. Yıllara Göre İç Denetim Birimi İdari Personel Sayısı	332

Tablo 336. Yıllara Göre Basın ve Yayın Hakla İlişkiler Birimi Fiziki Alanlara İlişkin Bilgiler	335
Tablo 337. Yıllara Göre Basın ve Yayın Hakla İlişkiler Birimi Personel Sayısı	335
Tablo 338. Yıllara Göre Basın ve Yayın Hakla İlişkiler Birimi Yapılan Faaliyet Sayısı	335

GRAFİKLER

Grafik 1. 2015-2019 Yılları Kütüphane Kaynakları.....	6
Grafik 2. Kütüphane Kaynaklarının Kullanımına İlişkin Veriler.....	7
Grafik 3. Bütçe Başlangıç Ödenekleri.....	9
Grafik 4. Harcama Tutarları.....	10
Grafik 5. Denetim Sayıları.....	11
Grafik 6. İdari Personel Dolu-Boş Kadro Bilgileri.....	12
Grafik 7. Yıllara Göre Hizmet Sınıfı Bazında İdari Personel.....	13
Grafik 8. Dolu-Boş Kadroya Göre Akademik Personel Sayıları.....	14
Grafik 9. Öğretim Üyesi Dolu-Boş Kadro Sayısı.....	15
Grafik 10. Diğer Öğretim Elemanları Kadro Sayıları.....	16
Grafik 11. Yıllara Göre Unvan Bazındaki Akademik Personel Sayısı.....	17
Grafik 12. Öğrenci Sayıları.....	20
Grafik 13. Yıllara Göre Yabancı Uyruklu Öğrenci Sayısı.....	21
Grafik 14. Yıllara Göre Mezun Öğrenci Sayısı.....	22
Grafik 15. Öğrenci Kontenjan Sayıları.....	22
Grafik 16. Kontenjan Doluluk Oranı.....	23
Grafik 17. Öğretim Üyesi Başına Düşen Öğrenci Sayısı.....	25
Grafik 18. Yıllara Göre Kısmi Zamanlı Çalışan Öğrenci Sayısı.....	25
Grafik 19. Yıllara Göre Program Sayıları.....	26
Grafik 20. Yıllara Göre Web Of Science Verileri.....	27
Grafik 21. Yıllara Göre Bilimsel Araştırma Projeleri.....	28
Grafik 22. Yıllara Göre Eğitim Fakültesi Akademik Personel Sayıları.....	56
Grafik 23. Eğitim Fakültesi İdari Personelin Hizmet Sınıfına Göre Dağılımı.....	57
Grafik 24. Yıllara Göre Eğitim Fakültesi Öğrenci Sayıları.....	58
Grafik 25. Yıllara Göre Cinsiyet Bazında Öğrenci Sayıları.....	58
Grafik 26. Yıllara Göre Yabancı Uyruklu Öğrenci Sayısı.....	59
Grafik 27. Eğitim Fakültesi Kontenjan Doluluk Oranı.....	60

Grafik 28. Eğitim Fakültesi Cinsiyet Bazında Mezun Öğrenci Sayısı	61
Grafik 29. Eğitim Fakültesi Öğretim Üyesi Başına Düşen Öğrenci Sayısı.....	61
Grafik 30. Eğitim Fakültesi Bilimsel Yayın Sayıları	62
Grafik 31. Mühendislik Fakültesi Teknolojik Kaynaklar.....	72
Grafik 32. Mühendislik Fakültesi Akademik Personel Sayısı.....	73
Grafik 33. Mühendislik Fakültesi İdari Personel Sayısı.....	73
Grafik 34. Mühendislik Fakültesi Yıllara Göre Öğrenci Sayısı	74
Grafik 35. Mühendislik Fakültesi Cinsiyet Bazında Öğrenci Sayısı.....	75
Grafik 36. Yıllara Göre Mühendislik Fakültesi Yabancı Uyruklu Öğrenci Sayısı.....	75
Grafik 37. Yıllara Göre Mühendislik Fakültesi Öğrenci Kontenjan Oranı	76
Grafik 38. Yıllara Göre Mühendislik Fakültesi Mezun Öğrenci Sayısı	77
Grafik 39. Mühendislik Fakültesi Öğretim Üyesi Başına Öğrenci Sayısı.....	77
Grafik 40. Mühendislik Fakültesi Bilimsel Yayın Sayıları	78
Grafik 41. Mühendislik Fakültesi Proje Sayıları.....	79
Grafik 42. İktisadi ve İdari Bilimler Fakültesi Teknolojik Kaynakları	83
Grafik 43. İktisadi ve İdari Bilimler Fakültesi Akademik Personel Sayısı	84
Grafik 44. İktisadi ve İdari Bilimler Fakültesi İdari Personel Sayısı	85
Grafik 45. İktisadi ve İdari Bilimler Fakültesi Öğrenci Sayıları	86
Grafik 46. İktisadi ve İdari Bilimler Fakültesi Cinsiyete Göre Öğrenci Sayısı.....	86
Grafik 47. İktisadi ve İdari Bilimler Fakültesi Yabancı Uyruklu Öğrenci Sayısı	87
Grafik 48. İktisadi ve İdari Bilimler Fakültesi Kontenjan Doluluk Oranları	87
Grafik 49. İktisadi ve İdari Bilimler Fakültesi Öğretim Üyesi Başına Düşen Öğrenci Sayısı	88
Grafik 50. İktisadi ve İdari Bilimler Fakültesi Bilimsel Yayın Sayıları.....	89
Grafik 51. Fen-Edebiyat Fakültesi Teknolojik Kaynaklar	102
Grafik 52. Fen-Edebiyat Fakültesi Akademik Personel Sayıları.....	103
Grafik 53. Fen-Edebiyat Fakültesi Öğrenci Sayıları	104
Grafik 54. Fen-Edebiyat Fakültesi Cinsiyete Göre Öğrenci Sayıları	105
Grafik 55. Fen-Edebiyat Fakültesi Cinsiyete Göre Yabancı Uyruklu Öğrenci Sayısı	105

Grafik 56. Fen-Edebiyat Fakültesi Kontenjan Doluluk Oranı.....	106
Grafik 57. Fen-Edebiyat Fakültesi Cinsiyete Göre Mezun Öğrenci Sayısı.....	107
Grafik 58. Fen-Edebiyat Fakültesi Öğretim Üyesi Başına Düşen Öğrenci Sayısı	107
Grafik 59. Fen-Edebiyat Fakültesi Bilimsel Yayın Sayıları.....	108
Grafik 60. Turizm Fakültesi Teknolojik Kaynakları.....	118
Grafik 61. Turizm Fakültesi Akademik Personel Sayıları	118
Grafik 62. Turizm Fakültesi Öğrenci Sayıları	119
Grafik 63. Turizm Fakültesi Cinsiyete Göre Yabancı Uyruklu Öğrenci Sayısı	120
Grafik 64. Turizm Fakültesi Kontenjan Doluluk Oranı	121
Grafik 65. Turizm Fakültesi Öğretim Üyesi Başına Düşen Öğrenci Sayısı	122
Grafik 66. Turizm Fakültesi Bilimsel Yayın Sayıları	122
Grafik 67. Veteriner Fakültesi Teknolojik Kaynakları.....	128
Grafik 68. Veteriner Fakültesi Akademik Personel Sayısı.....	128
Grafik 69. Veteriner Fakültesi Öğrenci Sayıları.....	129
Grafik 70. Veteriner Fakültesi Cinsiyete Göre Yabancı Uyruklu Öğrenci Sayısı.....	130
Grafik 71. Veteriner Fakültesi Öğrenci Kontenjanı Doluluk Oranı	131
Grafik 72. Veteriner Fakültesi Öğretim Üyesi Başına Düşen Öğrenci Sayısı.....	131
Grafik 73. Veteriner Fakültesi Bilimsel Yayın Sayıları	132
Grafik 74. İslami İlimler Fakültesi Teknolojik Kaynakları.....	139
Grafik 75. İslami İlimler Fakültesi Akademik Personel Sayısı	139
Grafik 76. İslami İlimler Fakültesi Öğretim Türlerine Göre Öğrenci Sayısı	141
Grafik 77. İslami İlimler Fakültesi Cinsiyete Göre Öğrenci Sayısı	141
Grafik 78. İslami İlimler Fakültesi Cinsiyete Göre Yabancı Uyruklu Öğrenci Sayısı.....	142
Grafik 79. İslami İlimler Fakültesi Kontenjan Doluluk Oranı	142
Grafik 80. İslami İlimler Fakültesi Öğretim Üyesi Başına Düşen Öğrenci Sayısı.....	143
Grafik 81. İslami İlimler Fakültesi Bilimsel Yayın Sayıları	144
Grafik 82. Tıp Fakültesi Akademik Personel Sayısı	148
Grafik 83. Tıp Fakültesi Cinsiyete Göre Öğrenci Sayısı.....	149

Grafik 84. Tıp Fakültesi Bilimsel Yayın Sayıları.....	150
Grafik 85. Mimarlık ve Tasarım Fakültesi Akademik Personel Sayısı.....	153
Grafik 86. Mimarlık ve Tasarım Fakültesi Cinsiyete Göre Öğrenci Sayısı	154
Grafik 87. Mimarlık ve Tasarım Fakültesi Kontenjan Doluluk Oranı	155
Grafik 88. Mimarlık ve Tasarım Fakültesi Öğretim Üyesi Başına Düşen Öğrenci Sayısı.....	156
Grafik 89. Sağlık Bilimleri Fakültesi Teknolojik Kaynakları	161
Grafik 90. Sağlık Bilimleri Fakültesi Akademik Personel Sayısı	161
Grafik 91. Sağlık Bilimleri Fakültesi Öğrenci Sayısı.....	162
Grafik 92. Sağlık Bilimleri Fakültesi Cinsiyete Göre Yabancı Uyruklu Öğrenci Sayısı	163
Grafik 93. Sağlık Bilimleri Fakültesi Kontenjan Doluluk Oranı.....	164
Grafik 94. Sağlık Bilimleri Fakültesi Öğretim Üyesi Başına Düşen Öğrenci Sayısı	165
Grafik 95. Sağlık Bilimleri Fakültesi Bilimsel Yayın Sayıları.....	165
Grafik 96. İletişim Fakültesi Akademik Personel Sayısı.....	169
Grafik 97. İletişim Fakültesi Cinsiyete Göre Öğrenci Sayısı	170
Grafik 98. İletişim Fakültesi Kontenjan Doluluk Oranı	171
Grafik 99. İletişim Fakültesi Öğretim Üyesi Başına Düşen Öğrenci Sayısı.....	172
Grafik 100. İletişim Fakültesi Bilimsel Yayın Sayısı.....	173
Grafik 101. Spor Bilimleri Fakültesi Akademik Personel Sayısı.....	176
Grafik 102. Spor Bilimleri Fakültesi Öğretim Türüne Göre Öğrenci Sayısı.....	177
Grafik 103. Spor Bilimleri Fakültesi Cinsiyete Göre Öğrenci Sayısı	177
Grafik 104. Spor Bilimleri Fakültesi Cinsiyete Göre Yabancı Uyruklu Öğrenci Sayısı.....	178
Grafik 105. Spor Bilimleri Fakültesi Kontenjan Doluluk Oranı	179
Grafik 106. Spor Bilimleri Fakültesi Mezun Öğrenci Sayısı	179
Grafik 107. Spor Bilimleri Fakültesi Öğretim Üyesi Başına Düşen Öğrenci Sayısı.....	180
Grafik 108. Spor Bilimleri Fakültesi Bilimsel Yayın Sayıları	181
Grafik 109. Fen Bilimleri Enstitüsü Teknolojik Kaynakları	186
Grafik 110. Fen Bilimleri Enstitüsü Öğrenci Sayıları	187
Grafik 111. Fen Bilimleri Enstitüsü Cinsiyete Göre Öğrenci Sayısı.....	188

Grafik 112. Fen Bilimleri Enstitüsü Cinsiyete Göre Mezun Öğrenci Sayısı.....	189
Grafik 113. Sosyal Bilimler Enstitüsü Öğrenci Sayıları.....	195
Grafik 114. Sosyal Bilimler Enstitüsü Cinsiyete Göre Öğrenci Sayısı	195
Grafik 115. Sosyal Bilimler Enstitüsü Cinsiyete Göre Yabancı Uyrıklı Öğrenci Sayısı.....	196
Grafik 116. Yabancı Diller Yüksekokulu Teknolojik Kaynakları	203
Grafik 117. Yabancı Diller Yüksekokulu Akademik Personel Sayısı.....	204
Grafik 118. Yabancı Diller Yüksekokulu Bilimsel Yayın Sayıları	205
Grafik 119. Güzelyurt MYO Teknolojik Kaynakları	210
Grafik 120. Güzelyurt MYO Akademik Personel Sayısı	211
Grafik 121. Güzelyurt MYO Öğrenci Sayısı.....	212
Grafik 122. Güzelyurt MYO Kontenjan Doluluk Oranı	212
Grafik 123. Güzelyurt MYO Cinsiyete Göre Öğrenci Sayısı.....	213
Grafik 124. Güzelyurt MYO Öğretim Üyesi Başına Düşen Öğrenci Sayısı	214
Grafik 125. Güzelyurt MYO Bilimsel Yayın Sayısı	214
Grafik 126. Ortaköy MYO Teknolojik Kaynakları.....	220
Grafik 127. Ortaköy MYO Akademik Personel Sayısı.....	220
Grafik 128. Ortaköy MYO Öğrenci Sayısı.....	222
Grafik 129. Ortaköy MYO Cinsiyete Göre Öğrenci Sayısı.....	222
Grafik 130. Ortaköy MYO Kontenjan Doluluk Oranı	223
Grafik 131. Ortaköy MYO Öğretim Üyesi Başına Düşen Öğrenci Sayısı	224
Grafik 132. Ortaköy MYO Bilimsel Yayın Sayısı	225
Grafik 133. Sağlık Hizmetleri MYO Teknolojik Kaynakları.....	232
Grafik 134. Sağlık Hizmetleri MYO Akademik Personel Sayısı.....	233
Grafik 135. Sağlık Hizmetleri MYO Cinsiyete Göre Öğrenci Sayısı	234
Grafik 136. Sağlık Bilimleri MYO Kontenjan Doluluk Oranı	235
Grafik 137. Sağlık Hizmetleri MYO Cinsiyete Göre Öğrenci Sayısı	235
Grafik 138. Sağlık Hizmetleri MYO Öğretim Elemanı Başına Düşen Öğrenci Sayısı.....	236
Grafik 139. Sağlık Hizmetleri MYO Bilimsel Yayın Sayısı.....	237

Grafik 140. Teknik Bilimler MYO Akademik Personel Sayısı.....	240
Grafik 141. Teknik Bilimler MYO Öğrenci Sayısı	241
Grafik 142. Teknik Bilimler MYO Cinsiyete Göre Öğrenci Sayısı	242
Grafik 143. Teknik Bilimler MYO Kontenjan Doluluk Oranı.....	242
Grafik 144. Teknik Bilimler MYO Öğretim Elemanı Başına Düşen Öğrenci Sayısı	243
Grafik 145. Teknik Bilimler MYO Bilimsel Yayın Sayısı.....	244
Grafik 146. Sosyal Bilimler MYO Teknolojik Kaynakları	250
Grafik 147. Sosyal Bilimler MYO Akademik Personel Sayısı	250
Grafik 148. Sosyal Bilimler MYO Öğrenci Sayısı.....	251
Grafik 149. Sosyal Bilimler MYO Kontenjan Doluluk Oranı.....	252
Grafik 150. Sosyal Bilimler MYO Öğretim Elemanı Başına Düşen Öğrenci Sayısı	253
Grafik 151. Sosyal Bilimler MYO Bilimsel Yayın Sayısı	254
Grafik 152. Eski MYO Teknolojik Kaynakları.....	257
Grafik 153. Eski MYO Akademik Personel Sayısı.....	258
Grafik 154. Eski MYO Öğrenci Sayısı	259
Grafik 155. Eski MYO Cinsiyete Göre Öğrenci Sayısı	259
Grafik 156. Eski MYO Öğrenci Kontenjanı Doluluk Oranı	260
Grafik 157. Eski MYO Öğretim Elemanı Başına Düşen Öğrenci Sayısı.....	261
Grafik 158. Eski MYO Bilimsel Yayın Sayısı	262
Grafik 159. ASÜBTAM Gelir Getirici İşlem Sayısı.....	269

RESİMLER

Resim 1. YÖK Toplantısı.....	30
Resim 2. “Spor ve Sağlık Alanı”nda İhtisaslaşma Belgesi Takdimi.....	31
Resim 3. Ortak Eğitim Programı Çalışmaları.....	33
Resim 4. Hayvan Hastanesi İmza Töreni	35
Resim 5. Su ve Atık Su Analizleri Akreditasyon Belgesi	36
Resim 6. Embriyo Transfer Merkezi İmza Töreni	37
Resim 7. Embriyo Transfer Merkezi Binası.....	38
Resim 8. Aksaray Üniversitesi Kalite Yönetim Sistemi Belgesi.....	44
Resim 9. Kampüsteki Bisiklet İstasyonları	45
Resim 10. Merkez Kampüs Mekanda Erişim Ödülü (Turuncu Bayrak)	46
Resim 11. Anaokulu Binası.....	47
Resim 12. Sıfır Atık Projesi (Atık Toplama Alanı).....	50
Resim 13. Atık Kutuları	50
Resim 14. Gaziler Anısına (Ahde Vefa Buluşması).....	51
Resim 15. Mehteran Takımı	51

SUNUŞ

Aksaray Üniversitesi (ASÜ), elinizdeki kitabın baskıya gittiği yıl itibariyle 14 yaşında. 2006 yılında, her il’de bir üniversite politikası çerçevesinde kurulan ilk üniversitelerden biri. Üniversitemizin Selçuk Üniversitesi ve sonrasında Niğde Ömer Halisdemir Üniversitesi geçmişi de var, tabii ki. Dolayısıyla, geldiğimiz noktaya, bir günde



gelinmedi. Üniversitemizin bugünlere gelmesinde çok sayıda ismin ve kurumun emeği var, her birine ayrı ayrı teşekkür ediyorum.

Elinizdeki eser, bir arşiv belgesi olsun düşüncesiyle hazırlandı. Bu kitapla, Rektörlüğümüzün ilk döneminde (2015-2019 yılları arasında) hem genel olarak Üniversitemizde hem de birimlerimizde yapılan faaliyetleri tarihe not düşmek adına yazılı kaynak haline getirmiş oluyoruz. Hiçbir kurum, bir günde köklü kurumsal geleneklere kavuşmuyor, bu, üniversiteler için de geçerli. İlerde görev yapacak yöneticilerimiz, bizim yaptıklarımızı daha ileriye taşıyacaklar, yaptığımız güzel işleri daha güzel yapmak, yaptığımız hatalardan da kaçınmak için uğraşacaklar. O açıdan, bu kitap önemli.

ASÜ’de 2015-2019 yılları arasında olamaz denilen gelişmeler oldu. Göreve ilk geldiğimizde bir “kızıl elma” gibi duran Tıp Fakültesi, Üniversiteye kazandırılan ilk fakültelerden biri oldu. ASÜ, 2006 sonrası kurulan üniversiteler içinde “İhtisaslaşma”yla yetkilendirilen ilk 10 üniversite arasına girdi. Bugünlerde “Spor ve Sağlık” alanında şehrimize katkılar sunmak için gayret ediyoruz. Üniversitemizin fizikî ihtiyaçları büyük ölçüde tamamlandı. ASÜ, bisikletli ulaşım (Veledrom’u olan tek kampüs), sıfır atık, engelli dostu kampüs (Turuncu Bayrak Ödülü), kalite (ISO Kalite Belgesi), embriyo transfer merkezi, hayvan hastanesi, yabancı uyruklu öğrenci, akademik personel sayısında artış, uzaktan eğitim, bilimsel başarı, Elektronik Bilgi Yönetim Sistemine geçiş, ağaçlandırma gibi çok sayıda alanda hatırı sayılır mesafeler aldı. Şehre vefa borcumuz diye düşünebileceğimiz belgeseller çektik. Akademik hassasiyetle her yönüyle Aksaray’ı çalışmaya devam ediyoruz. Çok sayıda köy kütüphanesi kurduk. Bizi ilgilendiren her alanda şehirdeki paydaşlarımızla işbirliği içinde hareket ettik.

Rektörlüğümüzün yanı sıra 2018’de yürürlüğe giren ve iki yıldır sonuçlarını gözlemleme imkânı bulduğumuz, başta COVID-19 Salgın Süreci olmak üzere hemen her konuda hızlı karar alabilen ve uygulayabilen, karar alma yetkisinin siyaset kurumunda olmasını esas alan Cumhurbaşkanlığı Hükümet Sistemi’nde “Yürütmenin Yapılandırılması Komisyonu”ndaki 7 üyeden biri olarak görev aldık.

İlk dört yıllık dönemde hem Aksaray’a ve ASÜ’ye hem de Aksaray dışında üstlendiğimiz görevlerle bu millete ve bu devlete hizmet etmeye çalıştık. Bunların takdirini, elinizdeki kitapla, gelecek kuşaklara bırakmış oluyoruz. Hemen her alanda, 2015’te teslim aldığımız standartları daha yukarılara çıkarmış bir şekilde ikinci rektörlük dönemine başlamış olduk. Bunun için Allah’a hamdediyorum.

Temel düsturumuz basit: Yaşadığı şehre ve kuruma âşık bir şekilde hizmet etmeyenler, hem başarısız hem de mutsuz olurlar. Biz, ASÜ ailesi olarak, aynı gemideyiz duygusuyla, Aksaray’a ve ASÜ’ye âşık bir şekilde hizmet etmeye devam ediyoruz.

Prof. Dr. Yusuf ŞAHİN
Rektör

1- GENEL BİLGİLER

Aksaray Üniversitesi, 2006 yılında kurulmuş genç bir üniversite olmakla birlikte, köklü bir geçmişe sahiptir. Üniversitemizin tarihi 1986 yılına dayanmaktadır. Bugün hâlen üniversite bünyesinde eğitim-öğretime devam eden Teknik Bilimler Meslek Yüksekokulu, 1986-1987 Eğitim-Öğretim döneminde Teknik Programlar Bölümü adı altında Selçuk Üniversitesine bağlı Meslek Yüksekokulu olarak eğitim-öğretime başlamıştır. Niğde Üniversitesinin 1992 yılında kurulmasının ardından 11 Temmuz 1992 tarih ve 21821 sayılı Resmî Gazete ilanı ile mevcut tüm birimler Niğde Üniversitesine bağlanmıştır. Üniversitemiz, 17 Mart 2006 tarih ve 26111 sayılı Resmî Gazete’de yayımlanarak yürürlüğe giren 5467 sayılı kanun ile Aksaray’da kurulmasının ardından mevcut fakülte ve meslek yüksekokullarının Niğde Üniversitesi ile bağlantısı değiştirilerek Aksaray Üniversitesi Rektörlüğüne bağlanmıştır.

2015 yılı Mayıs ayında Aksaray Üniversitesi Rektörlüğüne Prof. Dr. Yusuf ŞAHİN atanmıştır. Görevi devraldığı tarihten 2019 yılı Mayıs ayına kadar olan ilk Rektörlük döneminde, Tıp Fakültesi, Sağlık Bilimleri Fakültesi, Spor Bilimleri Fakültesi ile Sağlık Bilimleri Enstitüsü kurulmak suretiyle 9 fakülte sayısı 12’ye, 2 olan Enstitü sayısı 3’e, yeni Uygulama ve Araştırma Merkezlerinin açılması ile 13 olan Uygulama ve Araştırma Merkezi sayısı ise 20’ye çıkartılmıştır. Ayrıca Şereflikoçhisar ilçesinden bulunan Şereflikoçhisar Berat Cömertoğlu Meslek Yüksekokulu; 15.03.2018 tarih ve 2018/11394 sayılı Bakanlar Kurulu Karar (BKK)’ı ile Şereflikoçhisar Uygulamalı Teknoloji ve İşletmecilik Yüksekokulu ise 5.2.2018 tarihli ve 2018/11394 sayılı BKK ile bağlantısı değiştirilerek Ankara Yıldırım Beyazıt Üniversitesi Rektörlüğüne bağlanmıştır.

“Evrensel Düşünen Yereli Gözetin” sloganıyla belirlediği hedefler doğrultusunda hızla büyüyen Üniversitemiz, 2006 yılından Mayıs 2019’a gelinen noktada; 12 Fakülte, 3 Enstitü, 1 Yüksekokul, 6 Meslek Yüksekokulu ve 20 Uygulama ve Araştırma Merkezi ile önlisans, lisans ve lisansüstü düzeyinde 23.005 öğrenci sayısına ulaşmıştır. Gerek uluslararası gerekse de ulusal camiada elde ettiği başarılar ile dikkat çeken Üniversitemizde eğitim-öğretim, araştırma ve bilimsel faaliyetler tam zamanlı çalışan deneyimli, dinamik ve yetkin 788 öğretim elemanı, idari hizmetler ise genç ve çalışkan 323 idari personel ile yürütülmektedir. Böylece Aksaray Üniversitesi yaklaşık 24.000 nüfuslu büyük bir eğitim ailesi olmuştur.

2015 yılı Mayıs ayından itibaren hızla gelişen Aksaray Üniversitesinin gelişimine ilişkin veriler; “İdari Faaliyetler”, “Akademik Faaliyetler” ve “Genel Faaliyetler” olmak üzere üç ana başlık altında toplanmıştır. Bununla birlikte, raporda tüm birimlerimizin 2015-2019 yılları arasındaki değişim ve gelişimlerine yer verilmiştir. 2015-2019 yıllarını kapsayan bu rapor, tüm paydaşlarımızın bilgisine sunulmuştur.

2- İDARİ FAALİYETLERE İLİŞKİN BİLGİLER

2.1 Yıllara Göre Fiziki Alanlara İlişkin Veriler

Kurulduğu günden beri fiziki altyapısını tamamlamaya çalışan Üniversitemizin kapalı alanlarının 2015-2019 yılları arasındaki gelişimi sayısal olarak aşağıda verilmiştir:

Tablo 1. Yıllara Göre Fiziki Alanların Dağılımı

Fiziki Alanlar ¹	2015	2016	2017	2018	2019	2015-2019 Değişim (%)
Yönetim	17.118	19.607	24.604	23.464	23.464	37
Eğitim (Derslik)	26.075	30.661	31.468	29.257	29.257	12
Eğitim (Laboratuvar)	7.404	7.756	9.428	8.960	8.960	21
Konferans Alanları	4.851	5.061	6.018	6.018	6.018	24
Sosyal Alanlar (Kantin vb.)	4.793	5.706	5.922	5.664	5.664	18
Sosyal Alanlar (Yemekhane)	3.974	4.023	4.023	4.274	4.274	8
Sosyal Alanlar (Öğrenci Kulüpleri)	0	730	730	730	730	730
Spor Alanları (Kapalı Spor Alanları)	3.084	4.027	4.027	4.027	4.027	31
Kütüphane	200	487	487	4.939 ²	4.939	2370
Diğer (Sirkülasyon)	68.271	75.270	85.933	87.737	87.737	29

Kapalı alanlarda meydana gelen değişimler incelendiğinde en büyük artış **%2370**'lik oran ile kütüphane kapalı alanında meydana gelmiştir. Bu artışı sırasıyla; **%37** ile yönetim alanı, **%31** ile spor alanları, **%29** ile sirkülasyon alanı, **%24** ile konferans alanları, **%21** ile eğitim (laboratuvar), **%18** ile sosyal alanlar (kantin vb.), **%12** ile eğitim (derslik) ve **%8** ile sosyal alanlar (yemekhane) takip etmiştir.

2.2 Yıllara Göre Teknolojik Kaynaklar

Üniversitemizin hizmet sunumunda ihtiyaç duyduğu teknolojik kaynaklar, Taşınır Mal Yönetmeliği kapsamında tedarik edilmektedir. Bu kapsamda alınan ve taşınır kayıtlarımızda yer alan teknolojik kaynaklara ilişkin sayısal veriler aşağıda sunulmuştur.

¹ Üniversitemizin kapalı fiziki alanların hesaplanmasında 2018 yılına kadar brüt alanlar baz alınmaktaydı. Bu yıla kadar hazırlanan raporlarda (idare faaliyet raporları, performans programı, yatırım izleme ve değerlendirme raporları vb.) brüt değerler kullanılmıştır. 2018 yılından itibaren ise değerler, Yükseköğretim Mekânları Yatırım Karar Destek Sistemi Projesi (Mek-Sis) üzerinden alınan net değerlerden oluşmaktadır.

² 2018 yılında yapımı tamamlanarak hizmete giren kütüphane binasının yeni kapalı alanı **4.939 m²**'ye ulaşmıştır.

Tablo 2. Yıllara Göre Teknolojik Kaynaklar

Taşınımın Cinsi	2015	2016	2017	2018	2019	2015-2019 Değişim (%)
Kontrol ve Güvenlik Sistemleri	232	413	23	511	558	140
Görsel ve İşitsel Kaynaklar	3	3	3	3	3	-
Bilgisayar ve Sunucu	3.890	4.244	4.705	4.929	4.912	26
Bilgisayar Çevre Birimleri	921	988	1.117	1.217	1.221	33
Tekstir ve Çoğaltma Makineleri	82	82	81	76	76	-7
Haberleşme Cihazları	1.427	1.621	1.655	1.829	1.840	29
Ses, Görüntü ve Sunum Cihazları	1.171	1.545	1.781	1.933	1.982	69
Aydınlatma Cihazları	26	26	20	63	63	142
Diğer Büro Makineleri ve Aletleri	332	374	374	400	404	22

Üniversitemizin sürekli gelişim hâlinde olması, beraberinde teknolojik kaynaklara olan gereksinimi de artırmıştır. Özellikle kampüs alanı içerisindeki bina sayısındaki artış ile altyapı çalışmaları sonucu kullanıma açılan yolların genişlemesi, güvenlik ve aydınlatma eksenli teknolojik kaynakların sayısını da artırmıştır. Tablo 1’de yer alan teknolojik kaynaklar içerinden en büyük artış %142’lik artış ile Aydınlatma Cihazları ve %140’lık artış ile Kontrol ve Güvenlik Sistemlerinde meydana gelmiştir.

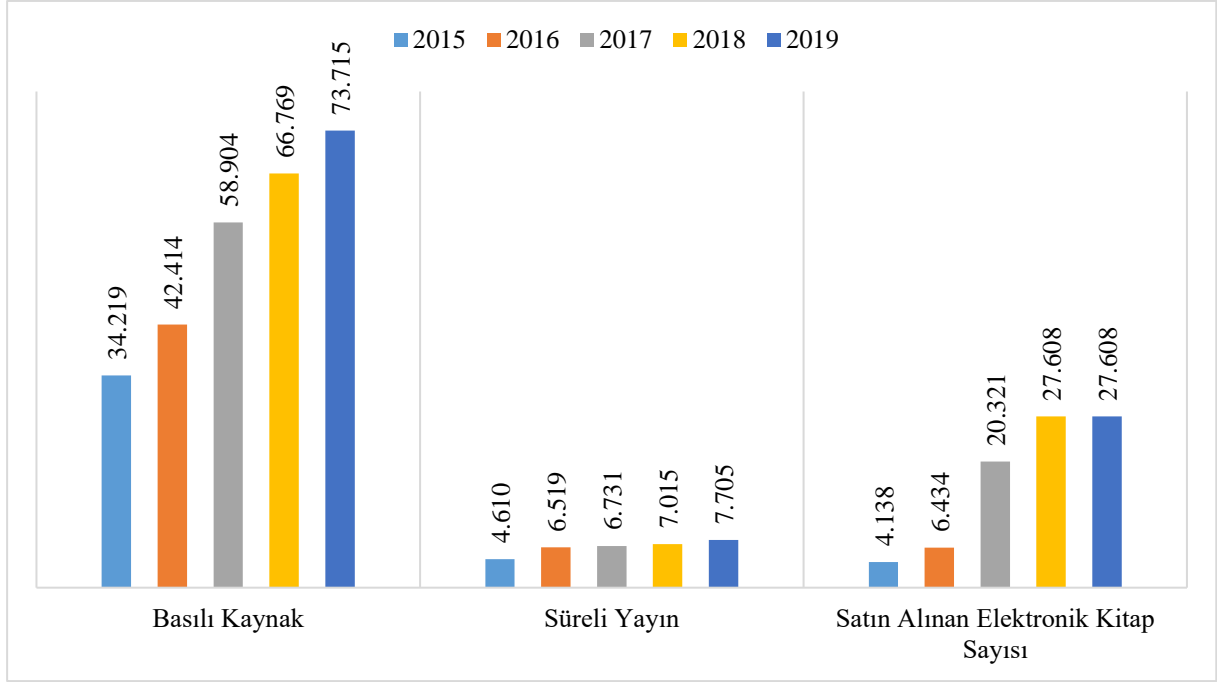
2.3 Yıllara Göre Kütüphane Kaynakları

Teknolojinin gelişmesi ile birlikte, günümüzde birçok hizmetin niteliği ve boyutları değişime uğramaktadır. Değişime uğrayan alanlardan biri de kütüphane hizmetleri, özellikle de kütüphane yararlandırma hizmetleridir. Bu kapsamda, sunulan kütüphane hizmeti için Üniversite kütüphanesinde yer alan kaynaklara ilişkin sayısal veriler bir sonraki sayfada sunulmuştur.

Tablo 3. Yıllara Göre Kütüphane Kaynakları

Türü	2015	2016	2017	2018	2019	2015-2019 Değişim (%)
Basılı Kaynak Sayısı	34.219	42.414	58.904	66.769	73.715	115
Sürelili Yayın/Referans Kaynak Sayısı	4.610	6.519	6.731	7.015	7.705	67
Satın Alınan Elektronik Kitap Sayısı	4.138	6.434	20.321	27.608	27608	567
Abone Olunan Veritabanı Sayısı	15	17	17	11	11	-27
ULAKBİM tarafından Ücretsiz Erişim Sağlanan Veritabanı Sayısı	39	49	49	51	51	31

Tablo 3'teki kütüphane kaynaklarının gelişimi incelendiğinde, en büyük artış sırasıyla; %567 ile “Satın Alınan Elektronik Kitap Sayısı”nda, %115 ile “Basılı Kaynak Sayısı”nda, %67 ile “Sürelî Yayın/Referans Kaynak Sayısı”nda ve son olarak %31 ile “ULAKBİM tarafından Ücretsiz Erişim Sağlanan Veritabanı Sayısı”nda meydana gelmiştir. Meydana gelen tek azalış ise %27’lik oran ile “Abone Olunan Veritabanı Sayısı”nda gerçekleşmiştir. Veritabanında bu değişim bu hizmetin ULAKBİM tarafından tüm üniversitelere ücretsiz sunulmasından kaynaklanmıştır.

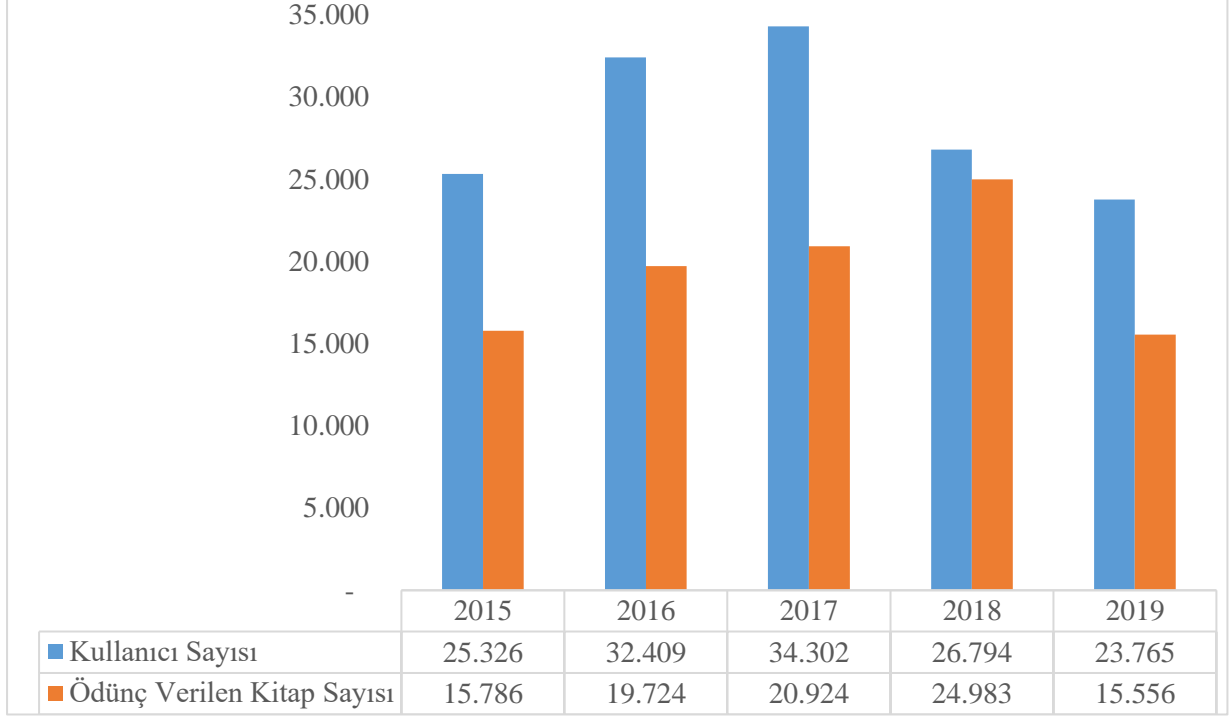


Grafik 1. 2015-2019 Yılları Kütüphane Kaynakları

2.4 Yıllara Göre Kütüphane Kaynaklarının Kullanımına İlişkin Veriler

Tablo 4. Yıllara Göre Kütüphane Kaynaklarının Kullanımına İlişkin Veriler

Veri Türleri	2015	2016	2017	2018	2019
Kullanıcı Sayısı	25.326	32.409	34.302	26.794	23.765
Ödünç Verilen Kitap Sayısı	15.786	19.724	20.924	24.983	15.556
Kütüphanede Çalışma Kapasitesi	250	250	250	1028	1028
Kütüphanenin Yıllık Kullanım Sayısı	37.153	33.599	31.806	243.896	225.000



Grafik 2. Kütüphane Kaynaklarının Kullanımına İlişkin Veriler

Kitap Koleksiyonu: Basılı kaynak gelişimi açısından Üniversite kütüphanesi çok hızlı bir ilerleme kaydetmektedir. 2015 yılında 34.219 adet olan kitap sayısı, 2019 Mayıs ayı itibariyle 73.715 adede ulaşmıştır.

E-Kitaplar: Bütçe imkânları çerçevesinde ve akademik personellerimizin görüşleri doğrultusunda satın alınan elektronik kitapların sayısı, 4 yıllık dönemde yaklaşık 7 kat artırılarak 27.608 adede ulaşmıştır.

Sürelî Yayınlar: Satın alma ve bağış gibi yollarla kütüphanemize kazandırılan süreli yayın ve referans kaynakların sayılarındaki artış da yükselme eğilimindedir.

Abone Olunan Veri Tabanı Sayısı: Araştırmacılarımızın yurt içi ve yurt dışında üretilen bilimsel yayınlardan en etkili şekilde yararlanabilmeleri için abone olunan yerli ve yabancı kaynaklı veri tabanları, bütçe ve kullanım istatistikleri göz önünde bulundurularak sağlanmaktadır. Günümüzde birçok veri tabanı ULAKBİM tarafından üniversitelere ücretsiz sağlanmaktadır.

Bütçemiz: 2015 yılında 500.000 ₺ olan bütçe, 2016 yılında 650.000 ₺, son üç yılda ise 1.000.000 ₺'lik bütçe ile sabit kalmıştır.

Kullanıcı Sayısı: Üniversitemiz kadrosunda bulunan akademik ve idari personellerimiz ile ön lisans, lisans, yüksek lisans ve doktora öğrencilerimiz kayıtlı kullanıcılarımızın büyük çoğunluğunu oluşturmaktadır. Kurum dışından kullanıcılar da kütüphanemizi kullanabilmekte; ancak bu kullanıcılar ödünç-iade işlemi gerçekleştirememektedirler.

Ödünç Verilen Kitap Sayısı: Ödünç verilen kitap sayısı 2015 yılında 15.786 adet iken 2018 yılında bu rakam 24.983 adede ulaşmıştır. 2019 yılının Mayıs ayına kadar 15.556 adet ödünç verme işlemi yapılmıştır. Ayrıca 2015 yılı boyunca yapılan toplam ödünç verme işleminin yılın ilk 5 ayında gerçekleştiği görülmektedir.

Kütüphane Çalışma Kapasitesi: 2011-2018 yılları arasında Anaokulu binasında hizmet vermekteyken 250 kişilik çalışma kapasitesi bulunan kütüphanemizin, yeni binaya taşınma işlemi gerçekleştirildikten sonra bu kapasite 1.028 kişiye ulaşmıştır.

Kütüphanenin Yıllık Kullanım Oranları: Kütüphanemizi 2015 yılında 37.153 kişi ziyaret ederken bu rakam 2018 yılında 243.896 kişiye ulaşmıştır. Yılın ilk beş ayında ise kütüphanemizi ziyaret eden kullanıcı sayısının büyük oranda artarak yaklaşık 225.000 kişiye kadar yükseldiği görülmüştür.

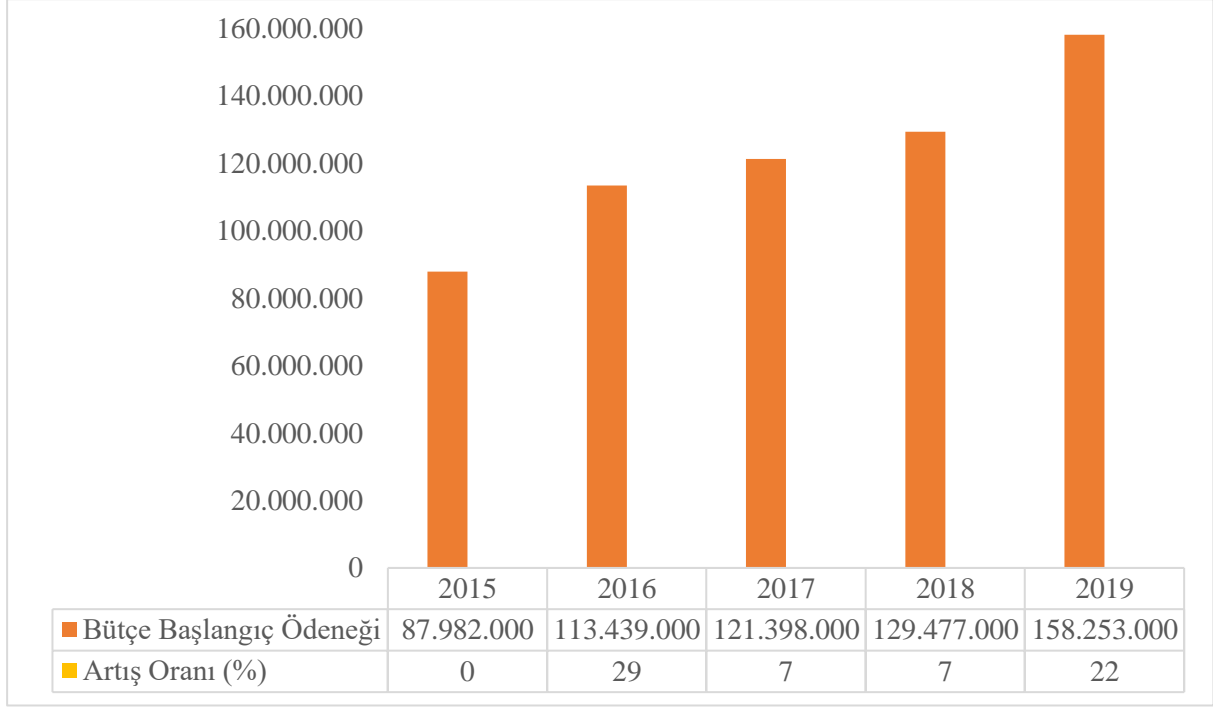
2.5 Yıllara Göre Bütçe Verileri

2015-2019 yıllarını kapsayan Yılı Merkezi Yönetim Bütçe Kanunları ile Üniversitemize 2015-2019 (Mayıs) yılları arasında tahsis edilen Kesintili Başlangıç Ödeneği ve yıl içerisinde yapılan ekleme-aktarmalar ile tenkis-ödenek iptalleri sonucunda oluşan toplam ödeneğin ve bu ödenekten yıl içerisinde yapılan harcamaların sayısal verileri sonraki sayfada yer alan tabloda verilmiştir:

Tablo 5. Bütçe Verilerinin 2015-2019 Yılları Arası Gelişimi

Yıllar	Bütçe Başlangıç Ödeneği (a)	Toplam Ödenek (b)	Harcama (c)	Gerçekleşme Oranı (%) (b/c)
2015	87.982.000 ₺	128.258.518 ₺	122.698.605 ₺	96
2016	113.439.000 ₺	125.303.804 ₺	114.283.039 ₺	91
2017	121.398.000 ₺	136.767.658 ₺	107.213.525 ₺	78
2018	129.477.000 ₺	162.225.314 ₺	158.397.715 ₺	98
2019	158.253.000 ₺	166.935.441 ₺	68.857.011 ₺	41

Üniversitemize tahsis edilen ödeneklerin kullanımları incelendiğinde, en yüksek gerçekleşme **%98**'lik oran ile 2018 yılında meydana gelmiştir. Tablodaki ilk dört yılın genel ortalaması ise **%91** olarak gerçekleşmiştir. 2019 yılındaki gerçekleşmenin düşük düzeyde kalmasının nedeni ise 2019 yılının Mayıs ayı verilerinin baz alınmasıdır.



Grafik 3. Bütçe Başlangıç Ödenekleri

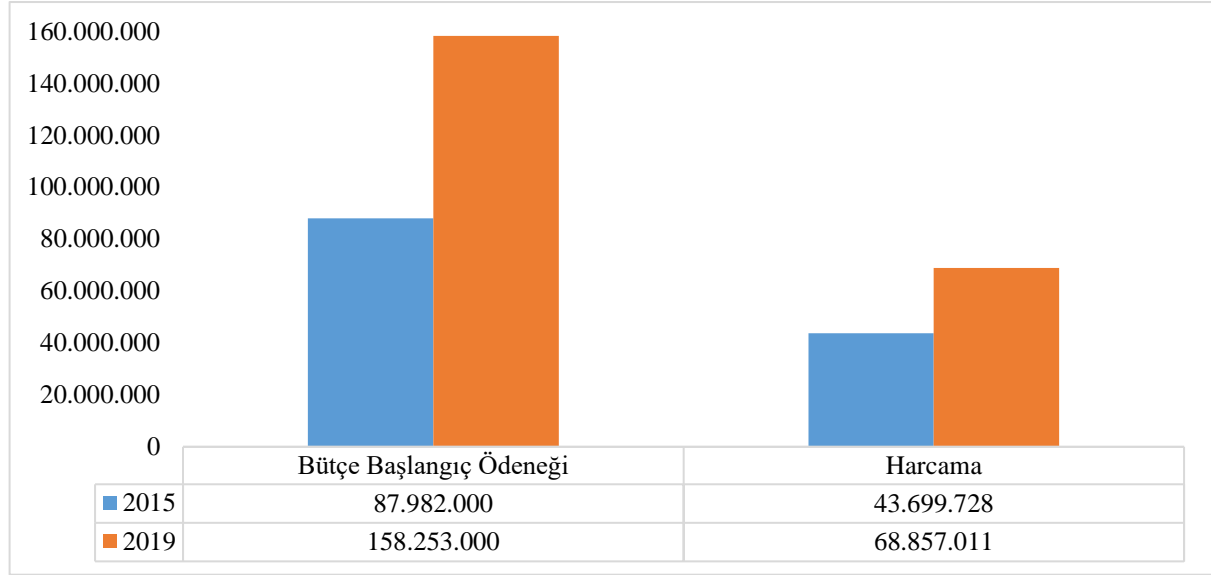
Üniversitemizin kurum başlangıç ödenekleri 2015 yılı baz alındığında en yüksek artış sırasıyla; **%29** ile 2016 ve **%22** ile 2019 yıllarında meydana gelmiştir. Diğer yıllardaki artış oranının ise birbirine eşit olarak gerçekleştiği görülmektedir.

2.6 Yıllara Göre Yapılan Harcama Tutarları

Tablo 6. 2015 -2019 Dönemi Harcama Tutarları

Yıllar	Bütçe Başlangıç Ödeneği	Harcama	Harcama Oranı %
2015	87.982.000 ₺	43.699.728 ₺	49
2019	158.253.000 ₺	68.857.011 ₺	43

2015 ve 2019 yılları Ocak-Mayıs aylarına ait bütçe harcama oranları incelendiğinde, ortalama harcamaların birbirine yakın olduğu görülmektedir. Beklenen harcama oranının ilk altı aylık dönemde gerçekleştiği söylenebilmektedir.



Grafik 4. Harcama Tutarları

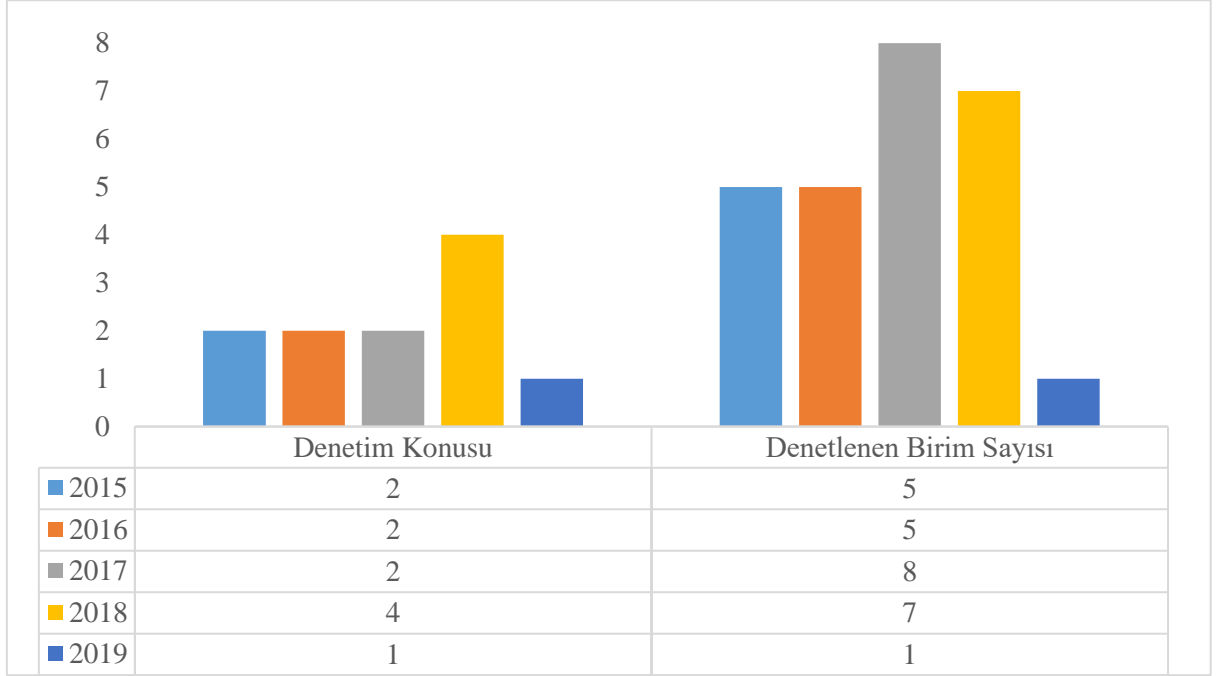
2.7 Yıllara Göre İç Denetim Birimi Tarafından Yapılan Denetimler

İç denetim, kamu idaresinin çalışmalarına değer katmak ve geliştirmek için kaynakların ekonomiklik, etkililik ve verimlilik esaslarına göre yönetilip yönetilmediğini değerlendirmek ve rehberlik yapmak amacıyla yapılan bağımsız, nesnel güvence sağlama ve danışmanlık faaliyetidir. Bu faaliyet kapsamında, Üniversitemizde 2015-2019 Mayıs ayları arasında gerçekleştirilen iç denetim faaliyetlerine ilişkin sayısal veriler, bir sonraki sayfada yer alan tabloda sunulmuştur:

Tablo 7. 2015-2019 Yılları Arasında Yapılan Denetim Faaliyetine İlişkin Veriler

Yıllar	Denetim Konusu	Denetlenen Birim Sayısı
2015	2	5
2016	2	5
2017	2	8
2018	4	7
2019	1	1
Toplam	11	26

2015-2019 yılları arasında iç denetim faaliyeti kapsamında gerçekleştirilen denetim sayısı toplamda 26'dır. Bu yıllar içerisinde iç denetimin en çok gerçekleştiği yıllar 2017 ve 2018 yıllarıdır.



Grafik 5. Denetim Sayıları

3- İNSAN KAYNAKLARINA İLİŞKİN BİLGİLER

Üniversitemiz insan kaynağı olarak 2547 sayılı kanun kapsamında tam zamanlı akademik personel, 4857 sayılı İş Kanunu kapsamında sözleşmeli yabancı uyruklu akademik personel, 657 sayılı kanun kapsamında idari personel ve 375 sayılı KHK kapsamında (4857 sayılı Kanuna tabi) sürekli işçi istihdam etmektedir. Ayrıca üniversitemizde okuyan öğrencilerden bazıları kısmi zamanlı olarak istihdam edilmektedir.

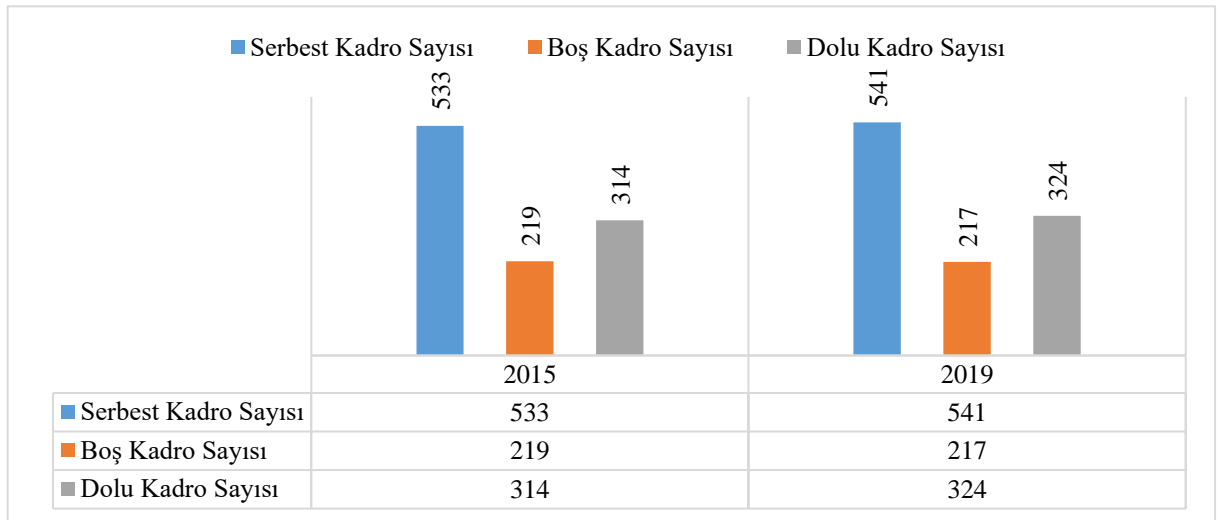
İstihdam edilen insan kaynağına ilişkin 2015-2019 (Mayıs) yıllarını kapsayan sayısal veriler, tablolar ve grafikler aracılığıyla özetlenerek aşağıda verilmiştir.

3.1 Serbest, Boş, Dolu Kadroya Göre İdari Personel Sayısı

Tablo 8. İdari Personelin Yıllara Göre Dolu-Boş Kadro Dağılımı

Tarih	Serbest Kadro Sayısı	S. Kadro Değişim Oranı (%)	Boş Kadro Sayısı	Dolu Kadro Sayısı	D. Kadro Değişim Oranı (%)	Doluluk Oranı (%)
2015	533	-	219	314	-	59
2019	541	2	217	324	3	60

Tabloya göre, idari personel için tahsis edilen serbest kadronun doluluk oranı 2015 ile 2019 yıllarında birbirine yakın oranda gerçekleşme göstermiştir. Ayrıca Mayıs 2015-2019 yılları arasında “Serbest Kadro Sayısı”nda %2, “Dolu Kadro Sayısı”nda %3’lük bir artış meydana gelmiştir.



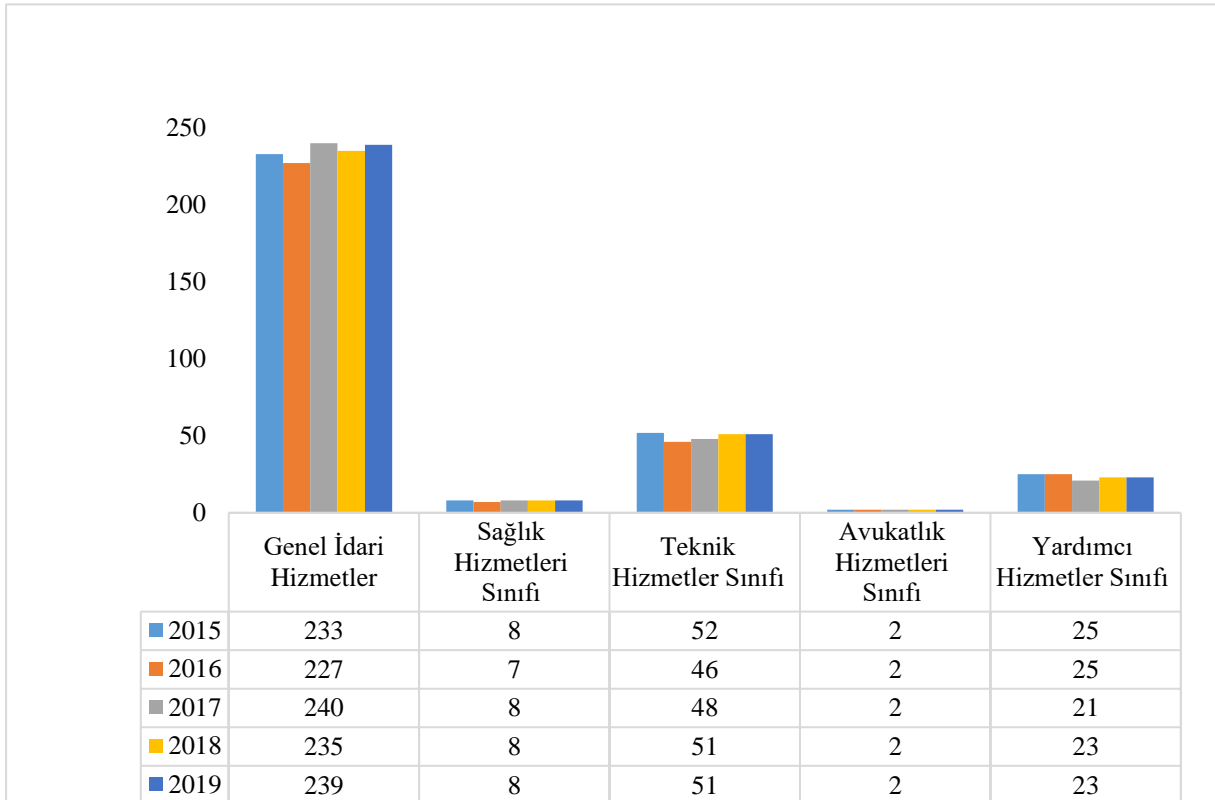
Grafik 6. İdari Personel Dolu-Boş Kadro Bilgileri

Tablo 9. Yıllara Göre İdari Personelin Hizmet Sınıfı Gelişimi

Hizmet Sınıfı	2015	2016	2017	2018	2019	2015-2019 Değişim Oranı (%)
Genel İdari Hizmetler	233	227	240	235	239	3
Sağlık Hizmetleri Sınıfı	8	7	8	8	8	-
Teknik Hizmetler Sınıfı	52	46	48	51	51	-2
Avukatlık Hizmetleri Sınıfı	2	2	2	2	2	-
Yardımcı Hizmetler Sınıfı	25	25	21	23	23	-8

3.2 Yıllara Göre Hizmet Sınıfı Bazında İdari Personel Sayıları

İdari personelin dolu-boş kadro dağılımlarına bakıldığında, en fazla artış %3 ile “Genel İdare Hizmetleri Sınıfı”nda meydana gelmiştir. En fazla azalış ise -%8 ile “Yardımcı Hizmetler Sınıfı”nda ve devamında -%2 ile Teknik Hizmetleri Sınıfı”nda oluşmuştur. “Sağlık Hizmetleri Sınıfı” ile “Avukatlık Hizmetleri Sınıfı”nda ise değişme meydana gelmemiştir.



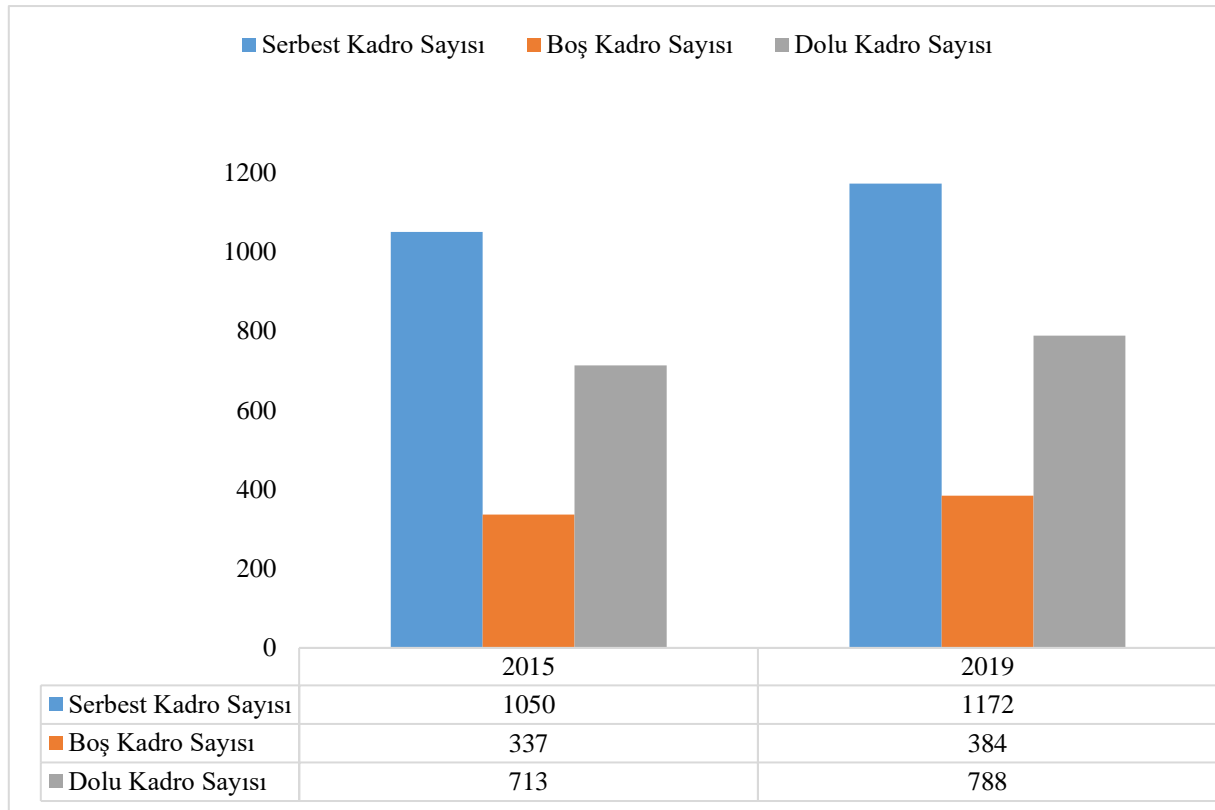
Grafik 7. Yıllara Göre Hizmet Sınıfı Bazında İdari Personel

3.3 Yıllara Göre Serbest, Boş, Dolu Kadroya Göre Akademik Personel Sayısı

Tablo 10. Yıllara Göre Serbest, Boş, Dolu Kadroya Göre Akademik Personel Sayısı

Yıllar	Serbest Kadro Sayısı	S. Kadro Değişim Oranı (%)	Boş Kadro Sayısı	Dolu Kadro Sayısı	D. Kadro Değişim Oranı (%)	Doluluk Oranı (%)
2015	1.050	-	337	713	-	68
2019	1.172	12	384	788	11	67

Tabloya göre, akademik personel için tahsis edilen serbest kadronun doluluk oranı 2015 ile 2019 yıllarında birbirine aynı oranda gerçekleşme göstermiştir. Ayrıca Mayıs 2015-2019 yılları arasında “Serbest Kadro Sayısı”nda %12, “Dolu Kadro Sayısı”nda ise %11’lik bir artış meydana gelmiştir.



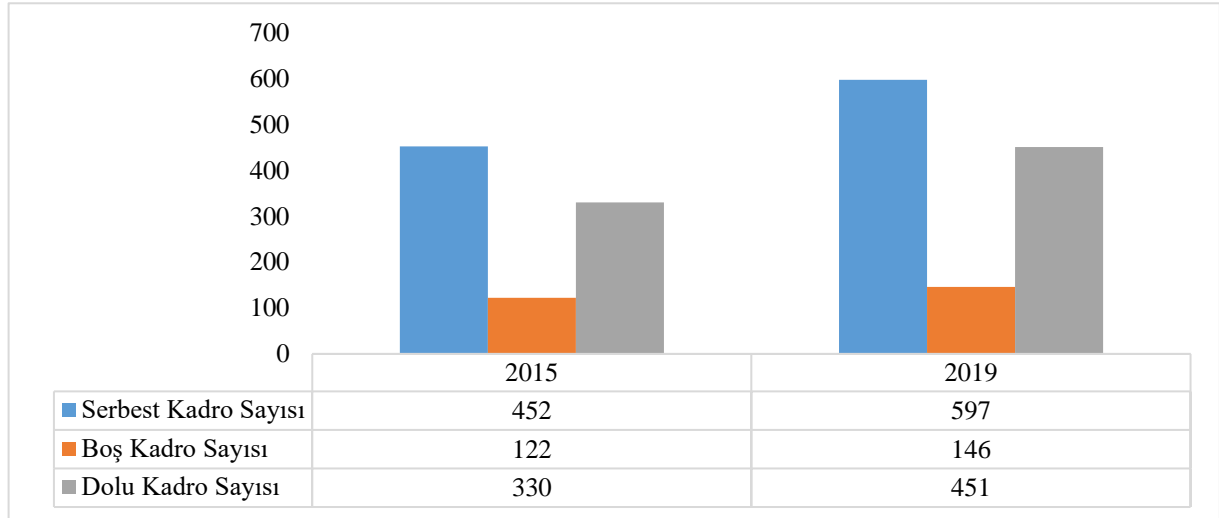
Grafik 8. Dolu-Boş Kadroya Göre Akademik Personel Sayıları

3.4 Serbest, Boş, Dolu Kadroya Göre Öğretim Üyesi Sayısı

Tablo 11. Yıllara Göre Serbest, Boş, Dolu Kadroya Göre Öğretim Üyesi Sayısı

Yıllar	Serbest Kadro Sayısı	S. Kadro Değişim Oranı (%)	Boş Kadro Sayısı	Dolu Kadro Sayısı	D. Kadro Değişim Oranı (%)	Doluluk Oranı (%)
2015	452	-	122	330	-	73
2019	597	32	146	451	37	76

Tabloya göre, öğretim üyesi için tahsis edilen serbest kadronun doluluk oranı 2015 ile 2019 yıllarında birbirine yakın oranda gerçekleşme göstermiştir. Ayrıca Mayıs 2015-2019 yılları arasında “Serbest Kadro Sayısı”nda %32, “Dolu Kadro Sayısı”nda ise %37’lik bir artış meydana gelmiştir.



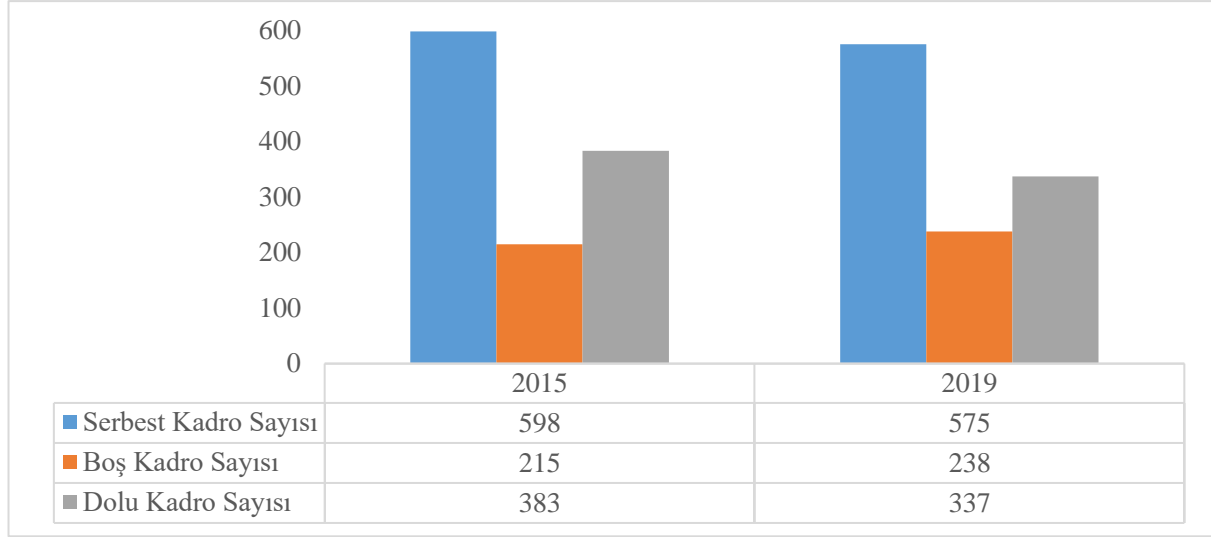
Grafik 9. Öğretim Üyesi Dolu-Boş Kadro Sayısı

3.5 Serbest, Boş, Dolu Kadroya Göre Diğer Öğretim Elemanları Sayısı

Tablo 12. Diğer Öğretim Elemanlarının Sayısı

Yıllar	Serbest Kadro Sayısı	S. Kadro Değişim Oranı (%)	Boş Kadro Sayısı	Dolu Kadro Sayısı	D. Kadro Değişim Oranı (%)	Doluluk Oranı (%)
2015	598	-	215	383	-	64
2019	575	-4	238	337	-12	59

Diğer öğretim elemanları için tahsis edilen serbest kadro sayısının doluluk oranlarında 2015 ile 2019 yıllarında **%5**'lik bir fark meydana gelmiştir. Ayrıca Mayıs 2015-2019 yılları arasında “Serbest Kadro Sayısı”nda **-%4**, “Dolu Kadro Sayısı”nda ise **-%12**'lik bir azalış meydana gelmiştir.



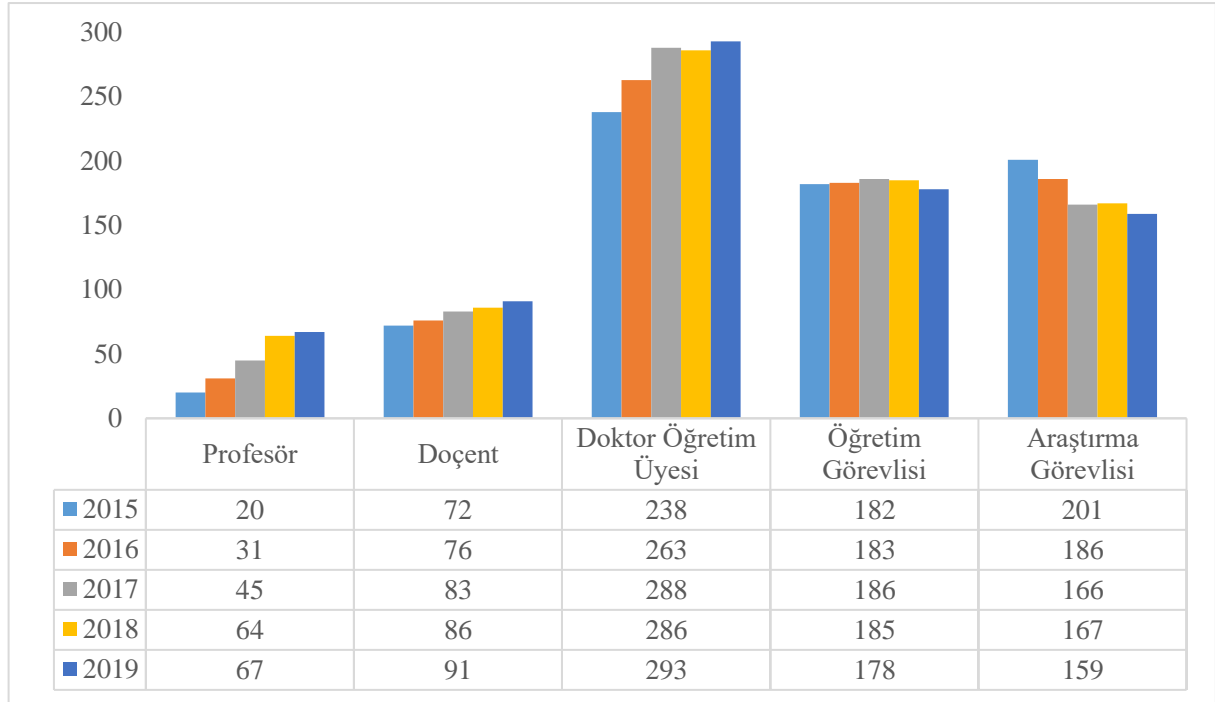
Grafik 10. Diğer Öğretim Elemanları Kadro Sayıları

3.6 Yıllara Göre Akademik Personelin Unvan Bazındaki Sayıları

Tablo 13. Yıllara Göre Akademik Personelin Unvan Bazındaki Sayıları

Unvan	2015	2016	2017	2018	2019	2015-2019 Değişim Oranı (%)
Profesör	20	31	45	64	67	235
Doçent	72	76	83	86	91	26
Doktor Öğretim Üyesi	238	263	288	286	293	23
Öğretim Görevlisi	182	183	186	185	178	-2
Araştırma Görevlisi	201	186	166	167	159	-21
Toplam	713	672	766	788	788	11

Tabloda yer alan akademik personelin unvan bazında gelişimi incelendiğinde; en yüksek artış **%235** ile “Profesör” unvanında meydana gelmiştir. En yüksek azalış ise **-%21** ile “Araştırma Görevlisi” unvanlarında gerçekleşmiştir. Genel değişim eğilimine bakıldığında ise ortalama **%11**'lik bir artış söz konusudur.



Grafik 11. Yıllara Göre Unvan Bazındaki Akademik Personel Sayısı

3.7 Yıllara Göre Sürekli İşçi Sayısı

Tablo 14. Sürekli İşçi Sayısı

Yıllar	Sürekli İşçi Sayısı	
	Güvenlik	Temizlik
2015	72	113
2016	72	113
2017 ³	72	112
2018	72	108
2019	72	106

³ 24 Aralık 2017 tarihli ve 30280 sayılı Resmî Gazete’de yayımlanan 696 sayılı KHK kapsamında taşeron olarak işçiler, 4 Aralık 2017 tarihi itibarıyla sürekli işçi kadrolarına atanmışlardır.

4- EĞİTİM HİZMETLERİNE İLİŞKİN BİLGİLER

4.1 Akademik Birim Sayılarındaki Değişim

Üniversitemiz, gerek fiziki alt yapısını gerekse de beşeri ve bilimsel alt yapısını artırarak sürdürmektedir. Bu duruma bağlı olarak akademik birimlerimizin sayısı da her geçen yıl artmaktadır. 2015-2019 yıllarını kapsayan dönemde akademik birimlerimizin gelişim verileri sayısal olarak aşağıdaki tabloda verilmiştir.

Tablo 15. Akademik Birim Sayıları

Birimler	2015	2019	2015-2019 Değişim Oranı (%)
Fakülte Sayısı	9	12	33
Enstitü Sayısı	2	3	50
Yüksekokul Sayısı	4	1	-75
Meslek Yüksekokulu Sayısı	7	6	14
Araştırma Merkezlerinin Sayısı	13	20	54

Bu süreçte, akademik birimlerimiz arasındaki en büyük değişim sırasıyla; %54 ile “Araştırma Merkezlerinin Sayısı”nda, %50 ile “Enstitü Sayısı”nda, %33 ile “Fakülte Sayısı”nda ve %14 ile “Meslek Yüksekokulu Sayısı”nda meydana gelmiştir. En yüksek azalış ise %75 ile “Yüksekokul Sayısı”nda gerçekleşmiştir. Bu durum bazı yüksekokulların fakülteye dönüştürülmesinden kaynaklanmaktadır.

4.2 2015 -2019 Yılları Arasında Kurulan Fakülte ve Enstitüler

Tablo 16. Yıllara Göre Fakülte ve Enstitülerin Kuruluş Bilgileri

Fakülte/Enstitü Adı	Kuruluş Tarihi	Resmî Gazete
Tıp Fakültesi	27.08.2015	27.08.2015 tarih 29458 sayılı Resmî Gazete
Sağlık Bilimleri Fakültesi	01.11.2016	01.11.2016 tarih 29875 sayılı Resmî Gazete
Spor Bilimleri Fakültesi	16.09.2017	16.09.2017 tarih ve 30182 sayılı Resmî Gazete
Sağlık Bilimleri Enstitüsü	01.11.2016	01.11.2016 tarih 29875 sayılı Resmî Gazete

- 01.11.2016 tarih ve 29875 sayılı Resmî Gazete ile Sağlık Yüksekokulu Sağlık Bilimler Fakültesine dönüştürülmüştür.
- 16.09.2017 tarih ve 30182 sayılı Resmî Gazete ile Beden Eğitimi ve Spor Yüksekokulu Spor Bilimleri Fakültesine dönüştürülmüştür.
- Şereflikoçhisar Uygulamalı Teknoloji ve İşletmecilik Yüksekokulu, 15 Mart 2018 tarihli ve 30361 sayılı Resmî Gazete’de yayımlanan 2018/11394 sayılı Bakanlar Kurulu Kararı ile Ankara Yıldırım Beyazıt Üniversitesine bağlandığı için tabloda yer alan birim sayılarından çıkarılmıştır.
- Şereflikoçhisar Berat Cömertoğlu Meslek Yüksekokulu ise 11.01.2018 tarihli YÖK Genel Kurulunun kararıyla Ankara Yıldırım Beyazıt Üniversitesine bağlanmış olduğundan dolayı tablodaki birim sayılarından çıkarılmıştır.
- Aksaray’ın en büyük hayallerinden birisi olan Tıp Fakültesi, şehrin ortak diliyle 2015 yılında gerçeğe dönüşmüştür. Konuyla ilgili Senato Kararı alınmış, akabinde alınan karar YÖK’e gönderilmiş, Milli Eğitim Bakanlığı araştırma sürecinin ardından Bakanlar Kurulu kararı ve Cumhurbaşkanının onayıyla Tıp Fakültesi kurulmuştur. Tıp Fakültesinin kurulum aşamasından sonra Üniversitemiz ile Aksaray Valiliği arasında, kamu hastanelerinin Tıp Fakültesince kullanılabilmesine dair protokol imzalanmıştır. Yerelde imzalanan bu protokol, YÖK tarafından da onaylanmış ve hemen ardından Sağlık Bakanlığı afiliasyon protokolünü imzalamıştır. Daha sonra, Aksaray Devlet Hastanesinin adı “Aksaray Üniversitesi Eğitim ve Araştırma Hastanesi” olarak değişmiş, Tıp Fakültesi Dekanı görevine başlamış ve akademisyen alımları için gereken süreç tamamlanmıştır. Öğrencilerin ilk 3 yıl Konya Necmettin Erbakan Üniversitesinde eğitim almasına ilişkin gerekli olan protokoller yapılmıştır. YÖK ASÜ Tıp Fakültesine ilk yılında 30 kontenjan ayırmıştır. En düşük 461,4, en yüksek ise 464,3 puanla ilk öğrencilerini alan ASÜ Tıp Fakültesi, bu puan aralıklarıyla pek çok Tıp Fakültesinin önüne geçmiştir. Tıp Fakültesine alınan öğrenciler, eğitimlerine Konya’da başlamıştır. Tıp Fakültesinin kurulmasını müteakip, İl Sağlık Müdürlüğü ile afiliasyon (birlikte kullanım) protokolü imzalanarak Aksaray Üniversitesi Aksaray Eğitim ve Araştırma Hastanesi kurulmuştur.

ASÜ Tıp Fakültesi kurulduktan sonra şehirde ilk kez mide küçültme ve diyabet ameliyatları gerçekleştirilmiştir. Akademik kadronun genişlemesiyle birlikte, ameliyat çeşitlilikleri de artmıştır. Sonraki süreçte yeni hastane inşaatının yapımı tamamlanmış ve yeni hastane binası hizmete girmiştir. Aksaraylı vatandaşların, Tıp Fakültesinin gelişimine bağlı olarak, tedavi için şehir dışına çıkma zorunlulukları ciddi oranda azalmıştır. Tıp Fakültesi akademisyenleri, kanser

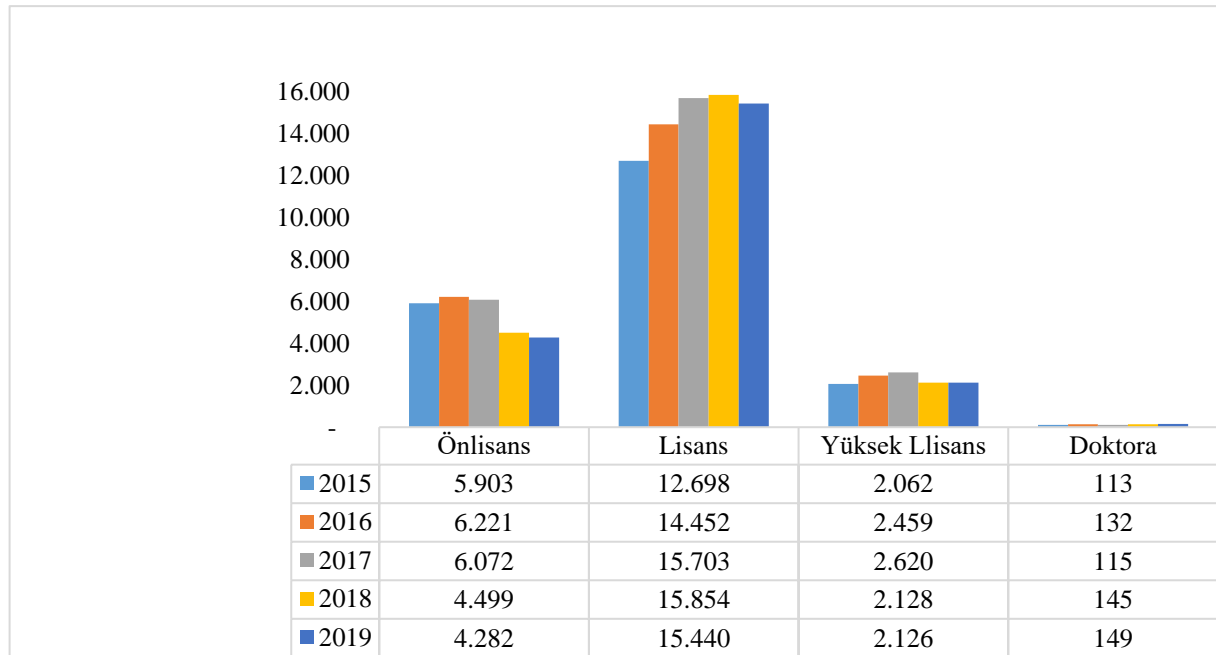
başta olmak üzere, toplum sağlığı ile alakalı konularda gerek kampüs içinde gerekse de kampüs dışında çeşitli konferanslar vermişlerdir. Söz konusu etkinlikler artarak devam etmektedir.

4.3 Yıllara Göre Program Bazındaki Öğrenci Sayıları

Tablo 17. Yıllara Göre Program Bazındaki Öğrenci Sayıları

Öğrenci Sayısı	2015	2016	2017	2018	2019	2015-2019 Değişim Oranı (%)
Önlisans	5.903	6.221	6.072	4.499	4.282	-27
Lisans	12.698	14.452	15.703	15.854	15.440	22
Yüksek Lisans	2.062	2.459	2.620	2.128	2.126	3
Doktora	113	132	115	145	149	32
Toplam	20.776	23.264	24.510	22.626	21.997	6

İlgili dönemdeki Üniversitemizde kayıtlı öğrenci sayılarının program bazındaki dağılımları incelendiğinde, öğrenci sayısındaki en yüksek artış sırasıyla %32 ile “Doktora”, %22 ile “Lisans” %3 ile “Yüksek Lisans” programlarındaki öğrenci sayılarında meydana gelmiştir. Azalış ise -%27’lik oran ile “Önlisans” programlarındaki öğrenci sayısında olmuştur.

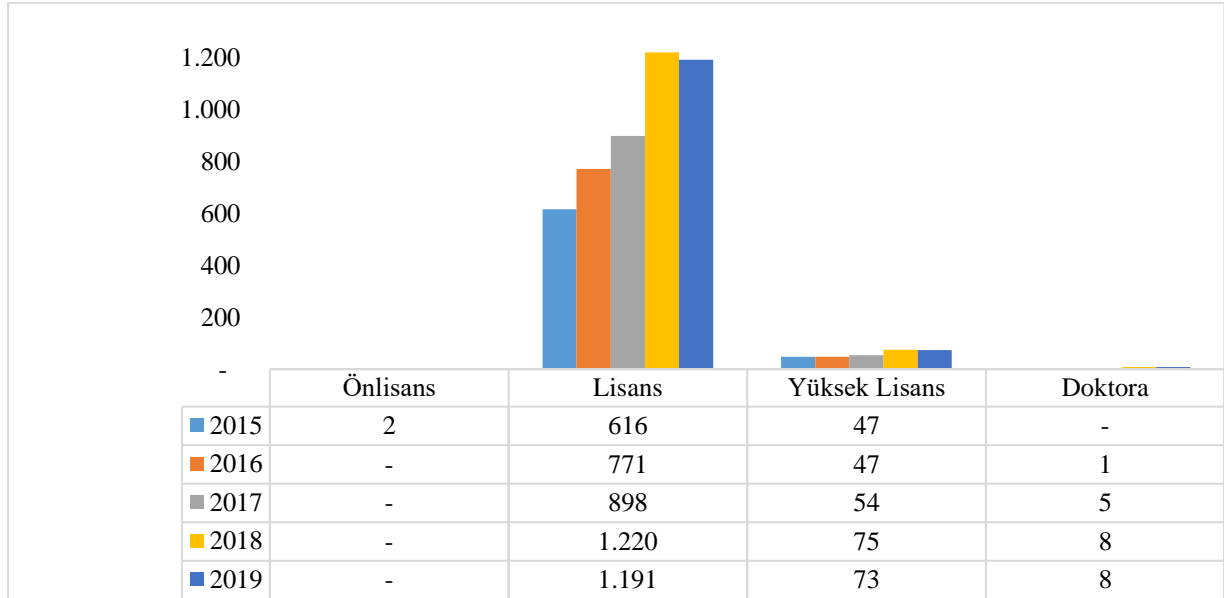


Grafik 12. Öğrenci Sayıları

4.4 Yıllara Göre Yabancı Uyruklu Öğrenci Sayısı

Tablo 18. Yabancı Uyruklu Öğrenci Sayısı

Yabancı Uyruklu Öğrenci Sayısı	2015	2016	2017	2018	2019	2015-2019 Değişim Oranı (%)
Önlisans	2	-	-	-	-	-
Lisans	616	771	898	1.220	1.191	93
Yüksek Lisans	47	47	54	75	73	55
Doktora	-	1	5	8	8	-
Toplam	665	819	957	1.303	1.272	91

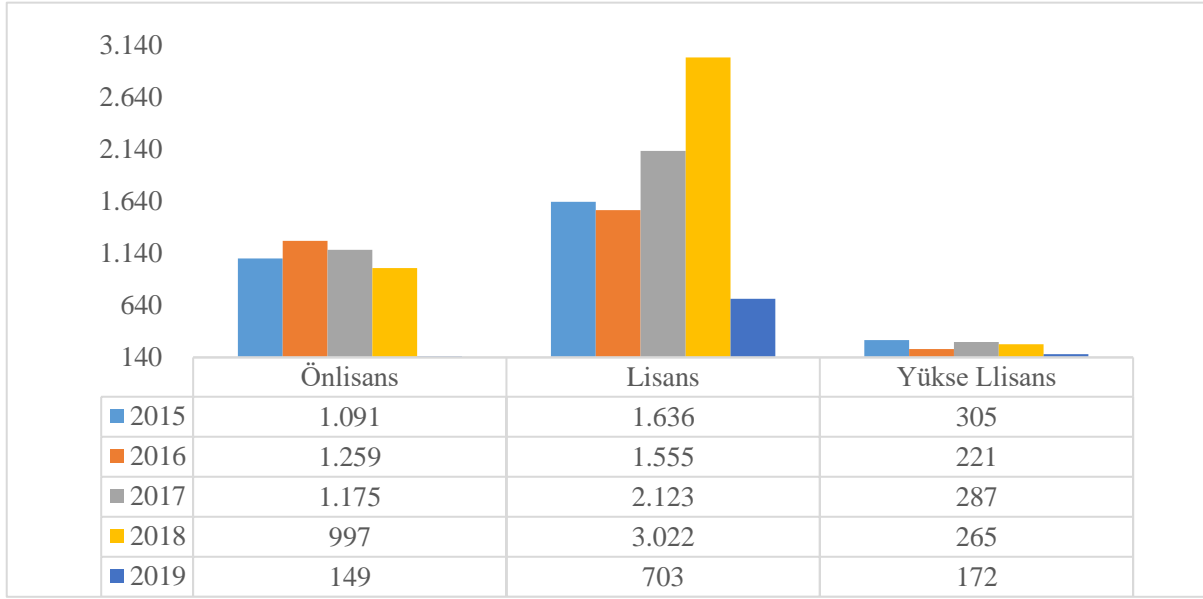


Grafik 13. Yıllara Göre Yabancı Uyruklu Öğrenci Sayısı

4.5 Yıllara Göre Mezun Olan Öğrenci Sayısı

Tablo 19. Mezun Öğrenci Sayısı

Mezun Öğrenci Sayısı	2015	2016	2017	2018	2019
Önlisans	1.091	1.259	1.175	997	149
Lisans	1.636	1.555	2.123	3.022	703
Yüksek Lisans	305	221	287	265	172
Doktora	-	4	9	11	-
Toplam	3.032	3.039	3.594	4.295	1.024

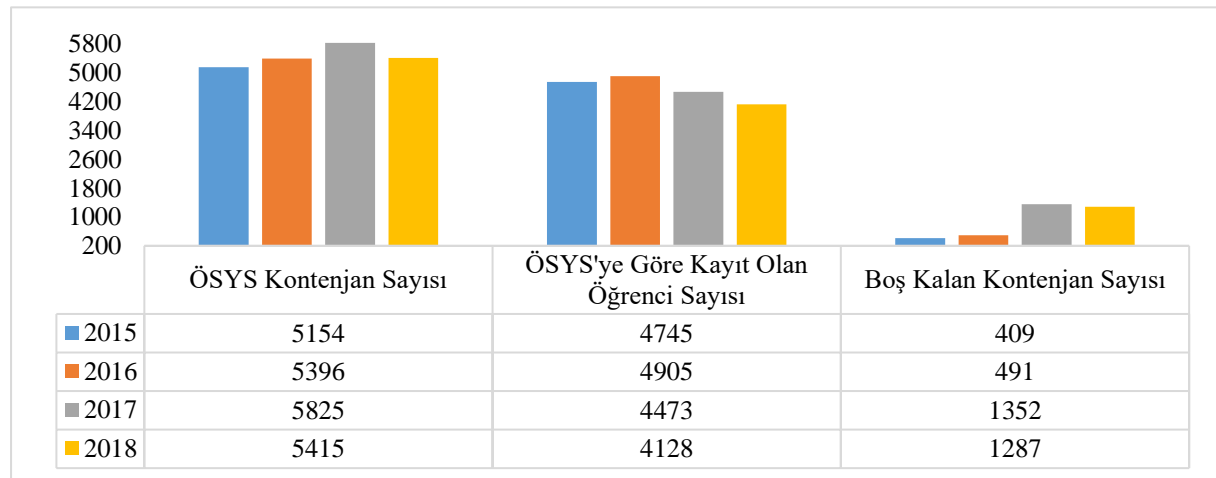


Grafik 14. Yıllara Göre Mezun Öğrenci Sayısı

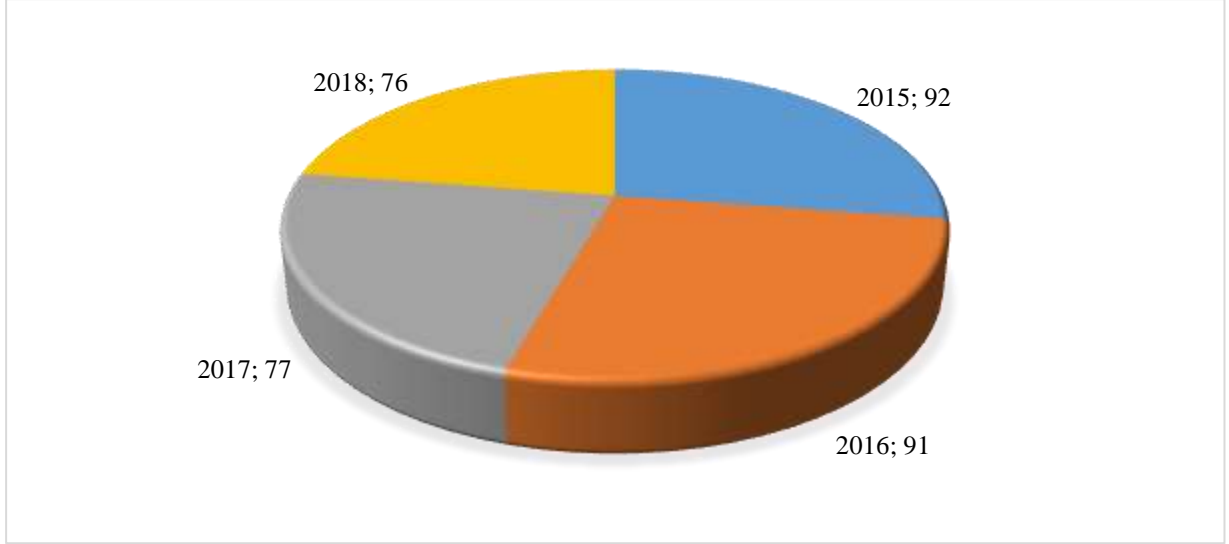
4.6 Yıllara Göre Öğrenci Kontenjan Sayıları

Tablo 20. Yıllara Göre Öğrenci Kontenjan Sayıları

Kontenjan	2015	2016	2017	2018	2019
ÖSYS Kontenjan Sayısı	5.154	5.396	5.825	5.415	-
ÖSYS'ye Göre Kayıt Olan Öğrenci Sayısı	4.745	4.905	4.473	4.128	-
Boş Kalan Kontenjan Sayısı	409	491	1.352	1.287	-
Doluluk Oranı %	92	91	77	76	-



Grafik 15. Öğrenci Kontenjan Sayıları



Grafik 16. Kontenjan Doluluk Oranı

4.7 Yıllara Göre Değişim Programı Kapsamındaki Öğrenci Sayıları

Tablo 21. Değişim Programı Kapsamındaki Öğrenci Sayıları

Yıllar	Giden	Gelen
2015	2	12
2016	30	20
2017	78	10
2018	71	18
2019	16	7

4.8 Yıllara Göre Farabi Değişim Programı Öğrenci Hareketliliği

Tablo 22. Farabi Değişim Programı Öğrenci Hareketliliği

Yıllar	Giden	Gelen
2015	90	23
2016	131	15
2017	19	12
2018	24	13
2019	-	-

4.9 Yıllara Göre Erasmus Değişim Programı Öğrenci Hareketliliği

Tablo 23. Erasmus Değişim Programı Öğrenci Hareketliliği

Yıllar	Giden	Gelen
2015	10	-
2016	27	1
2017	16	1
2018	21	4
2019	12	-

4.10 Yıllara Göre Mevlana Değişim Programı Öğrenci Hareketliliği

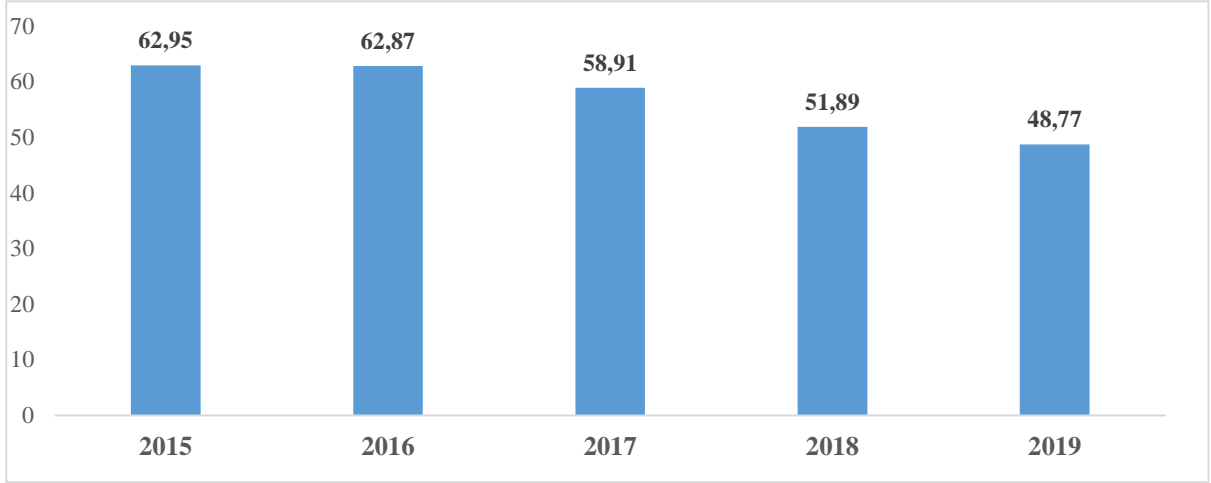
Tablo 24. Mevlana Değişim Programı Öğrenci Hareketliliği

Yıllar	Giden	Gelen
2015	-	6
2016	-	-
2017	2	-
2018	-	1
2019	-	1

4.11 Yıllara Göre Öğretim Üyesi Başına Düşen Öğrenci Sayısı

Tablo 25. Öğretim Üyesi Başına Düşen Öğrenci Sayısı

Yıllar	Öğretim Üyesi Sayısı	Öğrenci Sayısı	Öğretim Üyesi/Öğrenci Sayısı
2015	330	20.776	63
2016	370	23.264	63
2017	416	24.510	59
2018	436	22.626	52
2019	451	21.997	49

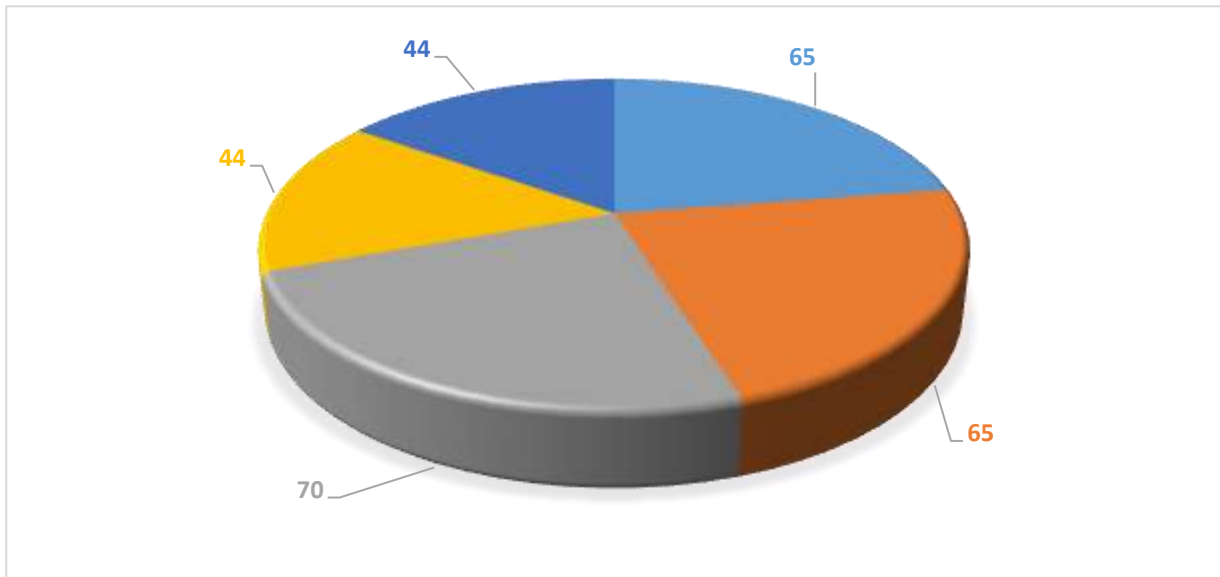


Grafik 17. Öğretim Üyesi Başına Düşen Öğrenci Sayısı

4.12 Yıllara Göre Kısmi Zamanlı Çalışan Öğrenci Sayıları

Tablo 26. Kısmi Zamanlı Çalışan Öğrenci Sayıları

Yıllar	Sayısı
2015	65
2016	65
2017	70
2018	44
2019	44

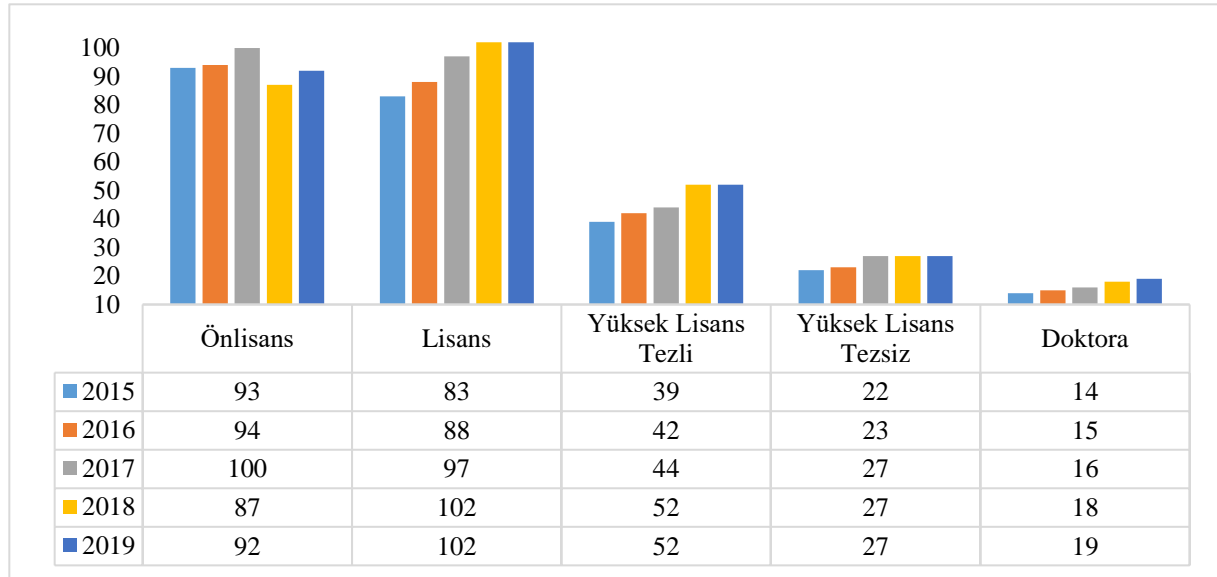


Grafik 18. Yıllara Göre Kısmi Zamanlı Çalışan Öğrenci Sayısı

4.13 Yıllara Göre Program Sayıları

Tablo 27. Program Sayıları

Program Sayısı	2015	2016	2017	2018	2019	2015-2019 Değişim Oranı (%)
Önlisans	93	94	100	87	92	-1
Lisans	83	88	97	102	102	23
Yüksek Lisans (Tezli)	39	42	44	52	52	33
Yüksek Lisans (Tezsiz)	22	23	27	27	27	23
Doktora	14	15	16	18	19	36
Toplam	251	262	284	286	292	16



Grafik 19. Yıllara Göre Program Sayıları

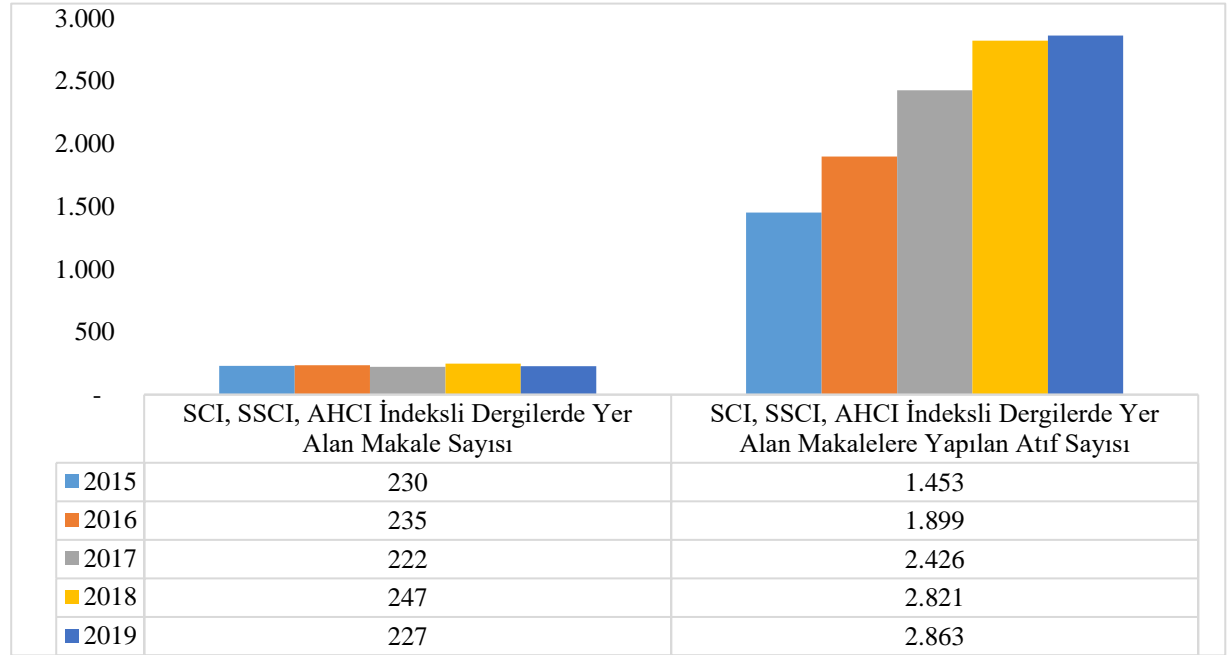
5- AKADEMİK FAALİYETLERE İLİŞKİN BİLGİLER

5.1 Yıllara Göre Web Of Science Verileri

Web of Science, birçok farklı akademik disiplin için kapsamlı atıf verileri ile çoklu veritabanlarına abonelik erişimi sağlayan bir web sitesidir. İlk olarak Bilimsel Bilgi Enstitüsü tarafından üretilen Web of Science (WOS) için şu anda Clarivate Analytics tarafından hizmet sağlanmaktadır. Üniversitemiz akademik personeli tarafından WOS'ta yer alan makalelere ilişkin sayısal veriler aşağıda sunulmuştur.

Tablo 28. Yıllara Göre Web Of Science Verileri

Türü	2015	2016	2017	2018	2019
SCI, SSCI, AHCI İndeksli Dergilerdeki Makale Sayısı	230	235	222	247	227
SCI, SSCI, AHCI İndeksli Dergilerdeki Makalelere Yapılan Atıf Sayısı	1.453	1.899	2.426	2.821	2.863

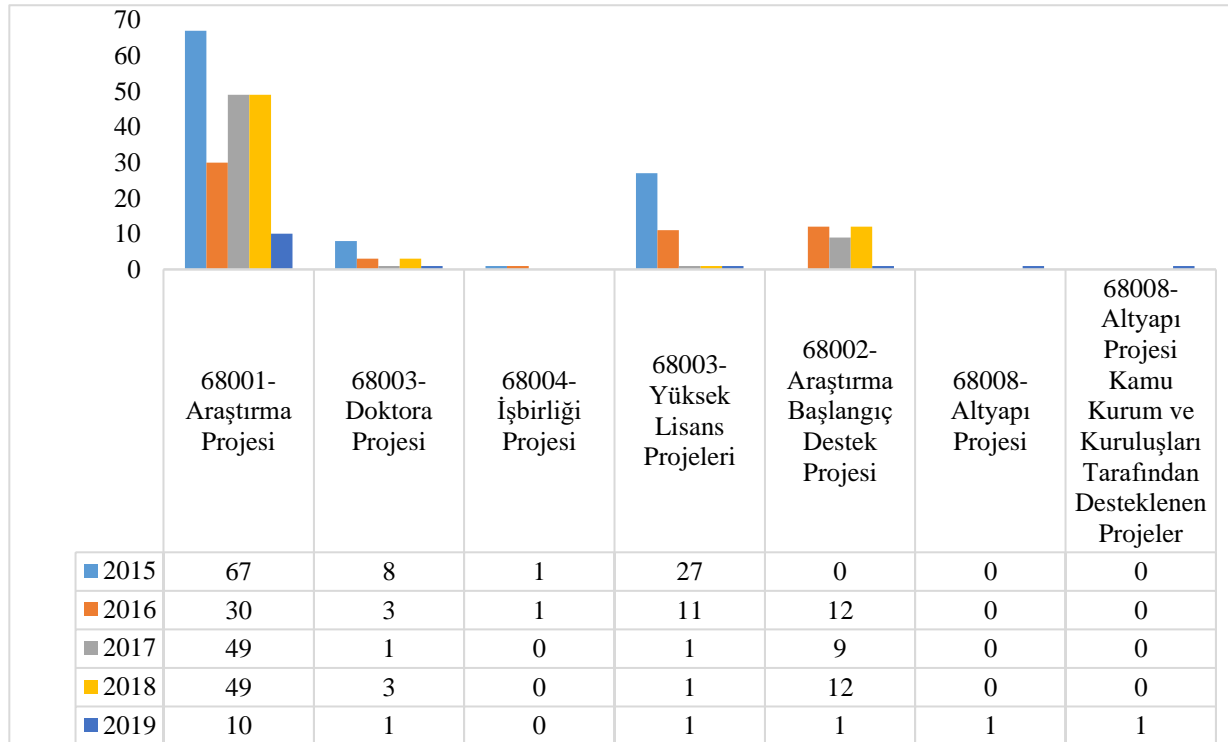


Grafik 20. Yıllara Göre Web Of Science Verileri

5.2 Yıllara Göre Bilimsel Araştırma Projeleri

Tablo 29. Bilimsel Araştırma Projeleri

Türü	2015	2016	2017	2018	2019
68001-Araştırma Projesi	67	30	49	49	10
68003-Doktora Projesi	8	3	1	3	1
68004-İşbirliği Projesi	1	1	-	-	-
68003-Yüksek Lisans Projeleri	27	11	1	1	1
68002-Araştırma Başlangıç Destek Projesi	-	12	9	12	1
68008-Altyapı Projesi	-	-	-	-	1
68001-Araştırma Projesi Kamu Kurum ve Kuruluşları Tarafından Desteklenmiş Projeler (Tübitak Ardeb, Ab, Santez, Kosgep, Ahika, Boren vb.)	-	-	-	-	1
Toplam	103	57	60	65	15



Grafik 21. Yıllara Göre Bilimsel Araştırma Projeleri

5.3 Yıllara Göre Yapılan İşbirliği Protokolü Sayısı

Tablo 30. Yapılan İşbirliği Protokolü Sayısı

Yıllar	İşbirliği Protokolü Sayısı
2015	13
2016	12
2017	24
2018	16
2019	18

6- DİĞER HİZMETLERE İLİŞKİN BİLGİLER

6.1 Eğitim Alanında Yapılan Hizmetler

6.1.1 Üniversitemizin “Spor ve Sağlık” alanında ihtisaslaşacak üniversite olarak seçilmesi



Resim 1. YÖK Toplantısı

Üniversitelerimizin ülkemiz hedefleri arasında öncelikle, buldukları şehir ve bölge ile bütünleşmeyi sağlaması, iktisadi, sosyal ve beşeri sermayeyi geliştirmesi için yükseköğretim kurumlarımızdan misyonlarını tekrar gözden geçirmeleri, tek tipten uzaklaşarak kurumsal farklılık ve çeşitliliğe yönelmeleri ve güçlü yönlerini dikkate almaları istenerek “yükseköğretimde yapısal değişim süreci” başlatılmıştır. Bu amaca yönelik olmak üzere, Yükseköğretim Kurulu Başkanlığının koordinasyonunda, 2015 yılı Haziran ve Ağustos aylarında, bölge üniversite rektörlerinin katılımıyla Bingöl ve Ordu’da “Üniversitelerin Bölgesel Gelişmeye Katkısı Odaklı Değerlendirme” toplantıları gerçekleştirilmiştir. Takibindeki süreçte, başta Kalkınma Bakanlığı olmak üzere sürecin tüm paydaşları ile yoğun görüşmeler gerçekleştirilerek bu konu 64. Hükümet’in “Eylem Planı”nda yer almıştır. Bu kapsamda, Yükseköğretim Kurulu Başkanlığında “Üniversitelerin Bölgesel Kalkınma Odaklı Misyon Farklılaşması ve İhtisaslaşması” toplantısı gerçekleştirilmiştir.

2016 yılında Bingöl Üniversitesi, “Tarım ve Havza Bazlı Kalkınma Alanı”nda; Burdur Mehmet Akif Ersoy Üniversitesi, “Hayvancılık Alanı”nda; Düzce Üniversitesi, “Sağlık ve Çevre Alanı”nda; Kırşehir Ahi Evran Üniversitesi, “Tarım ve Jeotermal Alanı”nda; Uşak Üniversitesi, “Tekstil, Dericilik ve Seramik Alanı”nda “Bölgesel Kalkınma Odaklı Misyon Farklılaşması Projesi”nin ilk yükseköğretim kurumları olarak belirlenmiştir.

2018 yılında ise Aksaray Üniversitesi, “Spor ve Sağlık Alanı”nda; Kastamonu Üniversitesi, “Ormancılık ve Tabiat Turizmi Alanı”nda; Muş Alparslan Üniversitesi, “Hayvancılık Alanı”nda; Rize Recep Tayyip Erdoğan Üniversitesi, “Çay Alanı”nda; Siirt Üniversitesi ise “Tarım ve Hayvancılık Alanı”nda ihtisaslaşacak üniversiteler olarak belirlenmiştir.



Resim 2. “Spor ve Sağlık Alanı”nda İhtisaslaşma Belgesi Takdimi

Aksaray Üniversitesi 38 devlet üniversitesi arasında, ihtisas üniversitesi olarak seçilen beş üniversiteden birisi olmuştur. Aksaray Üniversitesinin “Spor ve Sağlık Alanı”nda ihtisaslaşan Üniversite olarak belirlenmesinin ardından 2.2019 tarihli 2019/04-08 sayılı Senato Kararı ile Aksaray Üniversitesi “Spor ve Sağlık Alanında İhtisaslaşma Koordinatörlüğü Yönergesi” kabul edilmiştir.

İhtisas alanında üniversitenin ortaya koyacağı fikirler ve projeler, iş dünyası tarafından üretime dönüştürülecektir. Bu durum istihdama katkı sağlamakla birlikte, üretim alanlarında şehri bir cazibe merkezi haline getirecektir.

Üniversite, bu projede yatırımcı ve üretici bir kuruluş olarak değil, Ar-Ge kısmına yoğunlaşan bir kurum olarak görev yapacaktır. Süreç, Valilik koordinatörlüğünde tüm kurum ve kuruluşların işbirliğiyle yürütülecektir.

İhtisaslaşma süreci, Kampüs içinde fakülte bazlı tarama toplantılarıyla akademisyenlere de anlatılmış, ilk toplantıların ardından bir çalıştay düzenlenmiştir.

İhtisaslaşma projeleri ortaya çıktıkça, il, bölge ve ulusal düzeydeki etkinlikler Aksaray'da düzenlenecektir. Bu durum, üniversitenin tanıtımına ve şehrin ekonomisine önemli katkılar sağlayacaktır.

Aksaray ili ve bölge ekonomisi ağırlıklı olarak tarım ve hayvancılığa dayalı olmakla birlikte, bu alanların bölgenin kalkınmasına katkısının yeterli düzeyde olmadığı görülmektedir. Ayrıca Aksaray ilinin Organize Sanayi Bölgesi son dönemlerde yatırım alarak gelişmekte olan bir sanayi bölgesi olmasına rağmen, enerji, sağlık ve savunma sanayi gibi katma değeri yüksek sektörlerde üretim sınırlıdır. Bu nedenle sermaye birikimi ülke ortalamasının oldukça altındadır. 2017 nüfus verilerine göre, Aksaray ilinin verdiği göçün aldığı göçe göre yüksek olduğu görülmekte ve genç nüfusta işsizlik oranının da yüksek olduğu bilinmektedir. Bu nedenle Aksaray ili, katma değeri yüksek sektörlerde yatırıma ihtiyaç duymaktadır.

Aksaray Üniversitesinin spor alanında köklü bir geçmişi bulunmaktadır. “Spor ve Sağlık Alanı”nda üniversitenin yayın ve Ar-Ge potansiyelleri yüksektir. Üniversitemizin en eski birimlerinden biri olan Beden Eğitimi ve Spor Yüksekokulu (BESYO) 2017 yılında Spor Bilimleri Fakültesine dönüştürülmüştür. Spor Bilimleri Fakültesinin 25.000 m² kapalı spor alanı bulunmaktadır. Spor Bilimleri Fakültesi bünyesinde Beden Eğitimi ve Spor Öğretmenliği, Antrenörlük Eğitimi ve Spor Yöneticiliği olmak üzere üç farklı aktif bölüm bulunmaktadır. Üniversitemiz, Türkiye'nin en çok milli sporcu yetiştiren üniversitelerinden biri hâline gelmiştir. Bisiklet konusunda birçok faaliyet yürüten Aksaray Üniversitesi, kendi bünyesinde ülkemiz üniversiteleri arasında ilk ve tek bisiklet sahası (veledrom)nı faaliyete geçirmiştir. Kampüs genelinde bulunan bisiklet istasyonlarına, öğrencilerin oldukça fazla ilgi göstermesiyle üniversitede bir bisiklet kültürü oluşmuştur.

Okçuluk alanında da öne çıkan üniversitelerden biri olan Aksaray Üniversitesi, bu sporda dünya ve olimpiyat derecelerine sahiptir. Ülkemizde tek olan “Okçuluk Uygulama ve Araştırma Merkezi”ne kapalı ve açık atış alanı tahsis edilmiştir.

Deneyimli bir akademik kadroya sahip Spor Bilimleri Fakültesi öğretim üyeleri, ulusal ve uluslararası müsabakalarda dereceye giren takımlarda antrenörlük yapmışlar ve yapmaktadırlar. Gençlik Hizmetleri ve Spor İl Müdürlüğü tarafından açılan her türlü kurs ve organizasyonda görev alan ve hâlen almakta olan öğretim elemanlarımız, federasyonların çeşitli komisyonları ile düzenlenen organizasyonlarda aktif rol oynamakta ve belediyeler tarafından oluşturulan spor kulüplerine gönüllü olarak destek vermektedirler.

Üniversitemiz bünyesindeki eski bir birim olan Sağlık Yüksekokulu, 2016 yılında Sağlık Bilimleri Fakültesine dönüştürülmüştür. Ayrıca Sağlık Hizmetleri Meslek Yüksekokulu,

üniversitemizde aktif birimlerden bir tanesidir. 2015 yılında Tıp Fakültesi kurulmuş ve Fakülte ile Sağlık Bakanlığı arasında “Afiliasyon Protokolü” yapılmıştır. Dahası enstitülerin bünyesinde spor ve sağlık tabanlı birçok lisansüstü program yer almaktadır.

6.1.2 Ortak eğitim programı⁴



Resim 3. Ortak Eğitim Programı Çalışmaları

Ortak Eğitim Programı, “Aksaray Üniversitesi, Mühendislik Fakültesi Lisans Programı” öğrencilerinin aldıkları eğitimle ilgili özel veya kamu kurum ve kuruluşları ile işletmelerde, lisans eğitimleri süresince 7. ve 8. yarıyıllarda katılacakları ortak eğitim uygulamasının esaslarını belirlemek, öğrencilerin üniversitede öğrenilen bilgileri iş hayatında edinecekleri deneyimlerle birleştirmek suretiyle istihdam edilmelerinde rekabet güçlerini artırmalarını amaçlamaktadır.

Ortak Eğitim Programı, öğrencilerin öğrenimleri sırasında iş yerlerinde, meslekleriyle ilgili bir alanda çalışmalarını ile mesleki gelişmelerini pekiştiren programlı bir eğitim stratejisidir.

Ortak Eğitim Programı sisteminde öğrenci, üniversite-sanayi işbirliğinin bir aracı olarak hem kendisini hem üniversitesini hem de çalıştığı kurumu geliştirmektedir. Ortak Eğitim Programına

⁴ Ortak Eğitim Programı web adresi: <http://ortakegitim.aksaray.edu.tr/>

dâhil olan öğrencilerin bu program kapsamında çalıştıkları süre boyunca sigortaları üniversitemiz tarafından karşılanmaktadır.

Ortak Eğitim Programı, ilgili şartları sağlayan mühendis adayı öğrencinin, son sınıfta okula hiç gitmeden, doğrudan işyerinde çalışarak mezun olmasını içeren bir modeldir. ASÜ, bu çalışmayı tam zamanlı uygulayan ilk devlet üniversitesi olarak dikkat çekmektedir.

Ortak Eğitim Programı, hem sanayici hem de öğrenci açısından pek çok avantaj içeren bir “kazan-kazan” modeli olarak dikkat çekmektedir.

İlk üç yıl sonunda Genel Not Ortalaması 2,50 ve üzerinde olan, ayrıca alttan dersi bulunmayan öğrenciler bu programa katılabilmektedirler. Öğrenciler, dördüncü sınıfta fakülte ve bölümüne hiç gelmeden, haftada 5 gün anlaşma imzalanan fabrika veya üretim tesisinde çalışmakta, fabrika ve hocalarının verdiği değerlendirme notlarına göre mezun olabilmektedirler.

Ortak Eğitim Programı ile öğrenciler deneyim kazanarak mezun oldukları için avantaj elde ederken, işveren de performansını gördüğü bir elemana yatırım yapmış olmaktadır. Öğrencinin sigorta ve asgari ücretin % 50’si kadar ücretini üniversite karşılamakta, sistem stajdan farklı olarak öğrenciye de kuruma da belirli hukuki sorumluluklar yüklemektedir.

6.1.3 Ders dışı etkinlik uygulaması

Üniversitemiz, öğrencilerin kültürel bakımdan farklı bakış açıları geliştirebilmeleri ve farklı disiplinleri tanımaları için seçmeli ders havuzu oluşturmuştur. Özellikle Aksaray yerel kültürüne yönelik derslerin açılmış olması, seminer ve konferanslar düzenlenmesi; her hafta konuşmacıların davet edilmesi gibi aktivitelerin üniversite öğrencilerinin milli kültürümüzü benimsemelerine, yabancı öğrencilerin milli kültürümüzü tanımasına imkân sağlamaktadır. Bu kapsamda üniversitemizde, “Aksaray Üniversitesi Ön Lisans, Lisans Eğitim-Öğretim ve Sınav Yönetmeliği”, “Üniversite Seçmeli Ders (ÜSD) Yönergesi” ve “Ders Dışı Etkinlik Yönergesi”ne göre “Ders Dışı Etkinlik Uygulaması” yapılmaktadır. Ayrıca üniversitemizde 2016-2017 Eğitim-Öğretim döneminden itibaren öğrencilerimize farklı disiplinleri tanıma fırsatı veren konuları ele alan dersler de seçmeli ders havuzuna eklenmiştir.

6.1.4 Ortak zorunlu derslerin uzaktan eğitim sistemiyle verilmesi

Uzaktan Eğitim Uygulama ve Araştırma Merkezi, 17 Eylül 2016 tarihinde kurulmuş olup bu merkezin amacı, Aksaray Üniversitesinde ön lisans, lisans ve yüksek lisans düzeyinde açılacak ve yürütülecek uzaktan eğitim program ve dersleri ile örgün öğretimde uzaktan eğitim yoluyla okutulacak derslere ilişkin genel ilkeleri ortaya koymaktır.

6.1.5 Hayvan hastanesi projesi



Resim 4. Hayvan Hastanesi İmza Töreni

Üniversitemizde hayvan hastanesinin temelini oluşturacak Ahiler Kalkınma Ajansı ile “ASÜ Hayvan Hastanesi Yatırım Fizibilitesi Proje Sözleşmesi” imzalanmıştır. Aksaray için tarım ve hayvancılık büyük önem teşkil etmektedir. Bu kapsamda, söz konusu proje ile üniversite olarak şehrin bu potansiyeline üst düzeyde katkı sunmak hedeflenmiştir. Proje ile hayvan hastanesinin teknik, finansal, ekonomik ve sosyal yapılabilirliği, fayda-maliyet analizi ile ortaya konulmuş, ayrıca ihtiyaçlar doğrultusunda teknik analizler ve hayvan hastanesinin mimari, mekanik, elektrik ve altyapı projelerinin tüm detaylı çizimleri oluşturulmuştur.

6.2 Araştırma/Geliştirme Alanında Yapılan Hizmetler

6.2.1 Su ve atık su analizleri akreditasyon belgesinin alınması

Laboratuvar akreditasyonları ile ilgili olarak Mühendislik Fakültesi Çevre Mühendisliği Bölümü ile Aksaray Üniversitesi Bilimsel ve Teknoloji Uygulama ve Araştırma Merkezi (ASÜBTAM), “Su ve Atık Su Testleri” kapsamında Türk Akreditasyon Kurumu (TÜRKAK) tarafından verilen “Akreditasyon Sertifikası” almaya hak kazanmıştır. TS EN ISO/IEC 17025:2012 standardına göre verilen sertifikayla üniversitemiz, Türkiye genelindeki üniversite merkezi laboratuvarları arasında 7’nci, bölgede ise akredite olan ilk üniversite olma başarısı göstermiştir.

T.C. ÇEVRE VE ŞEHİRCİLİK BAKANLIĞI ÇED, İzin ve Denetim Genel Müdürlüğü	
ÇEVRE ÖLÇÜM VE ANALİZLERİ YETERLİK BELGESİ	
Belge No	: Y-68/331/2019
Kapsam	: Atık Su, Su
Düzenleme Tarihi	: 17.01.2019
Laboratuvar Adı	: T.C. AKSARAY ÜNİVERSİTESİ BİLİMSEL VE TEKNOLOJİK UYGULAMA VE ARAŞTIRMA MERKEZİ (ASÜBTAM) DENEY VE ÖLÇÜM LABORATUVARI
Adres	: Aksaray Üniversitesi Bilimsel ve Teknolojik Uygulama ve Araştırma Merkezi (ASÜBTAM) Deney ve Ölçüm Laboratuvarı , Adana Yolu Üzeri 7. Km. P. K. 68100 Merkez/AKSARAY
Yukarıda açık adı ve adresi belirtilen kurum/kuruluş Ek Liste'de belirtilen kapsamda 25 Aralık 2013 tarihli ve 28862 sayılı R.G.de yayımlanan Çevre Ölçüm ve Analiz Laboratuvarları Yeterlik Yönetmeliği'ne göre ölçüm ve/veya analiz yapmaya ve bu çerçevede rapor hazırlamaya yetkilidir.	
BELGENİN	
BAŞLANGIÇ TARİHİ	: 17.01.2019
BİTİŞ TARİHİ	: 17.01.2024
EK: PARAMETRE LİSTESİ (4 sayfa)	

Resim 5. Su ve Atık Su Analizleri Akreditasyon Belgesi

6.2.2 Dış paydaşlarımızla yapılan protokoller⁵

Üniversitemiz, dış paydaşlarla olan iletişime önem vermektedir. Özellikle birçok alanda dış paydaşlarla işbirliği ve protokol imzalanmış, uygulamaya alınmıştır. 2015 yılı Mayıs ayından itibaren toplamda 83 adet protokol imzalanmıştır. Bu protokollerin belli bir kısmı da “Ortak Eğitim” kapsamında yapılmıştır. Bunun yanında, dış paydaların görüşlerinin Üniversite faaliyetlerine yansıtılabilmesini teminen Akademik Birim Danışma Kurulu, Üniversite Danışma Kurulu toplantıları belli bir standarta bağlanmıştır.

Üniversite Danışma Kurulu toplantılarının yılda en az iki defa yapılması yönünde karar alınmıştır. 2018 yılı içerisinde ilki 22.05.2018 tarihinde, ikincisi 24.12.2018 tarihinde, 2019 yılı içerisinde de 25.12.2019 tarihinde Üniversite Danışma Kurulu toplantıları gerçekleştirilmiştir. 2018 yılı içerisinde yapılan Üniversite Danışma Kurulu toplantılarında, Üniversitemizin 2020-2024 yıllarını kapsayan “Stratejik Planı”na esas olacak görüşler alınmış, ayrıca Üniversitemiz Kalite Güvence Sistemi hakkında bilgi verilmiştir.

⁵ Dış paydaşlarımızla yapılan protokollerin yer aldığı web adresine <http://kalite.aksaray.edu.tr/protokoller-ve-isbirlikleri> bağlantı adresi üzerinden ulaşılabilmektedir.

6.2.3 Embriyo transfer merkezinin kurulması



Resim 6. Embriyo Transfer Merkezi İmza Töreni

Şehrin ve ülkemizin hayvancılık kalitesini arttırmaya yönelik hizmet veren Embriyo Transfer Merkezi, Konya Ovası Projesi Bölge Kalkınma İdaresi Başkanlığının da desteği ile kurulmuştur. Merkez, et ve süt verimi bakımından üstün ırklar elde etmek için ilk embriyo transferini gerçekleştirmiştir. Aksaray Üniversitesi, hayvancılığın yoğun olarak yapıldığı Aksaray ilimizde kurulmuş olan bir üniversitedir. Ülkemizin en önemli tarım ve hayvancılık merkezlerinden birisi olan Aksaray'da, kurulmuş bir üniversite olarak en temel hedeflerimizden birisi de mikro düzeyde Aksaray'a, makro düzeyde ise bölge ve ülke hayvancılık sektörüne biyoteknolojik alanda katkı sağlamaktır.

Türkiye'de özellikle son zamanlarda nüfus ve ekonomik gelirin artışına paralel olarak et ve et ürünleri ile süt ve süt ürünlerine olan talep artmıştır. Artan bu talep, ülkemizde yetiştirilen damızlık hayvanlar tarafından karşılanamamış ve yurtdışından damızlık düve veya besilik dana ithal edilmek zorunda kalınmıştır. Ülkemizde bulunan hayvan ırklarının verim düzeyleri geçmiş yıllara oranla artmasına rağmen, günümüzde birim hayvan başına elde edilen verim düzeyleri gelişmiş ülkelerin seviyelerinin çok altındadır. Sığır ırklarının ıslahı ve verimlerinin artırılmasında pratik ve diğer yöntemlere göre çok daha ucuz ve en etkili yöntemin embriyo transferi olduğu bilinmektedir. Embriyo üretim ve dondurma teknikleri kullanarak, üstün verimli sığırlardan biyoteknolojik yöntemler ile elde edeceğimiz embriyolar ve bu embriyolardan elde edeceğimiz buzağuların verimleri de yüksek olacaktır. Suni tohumlama yoluyla %50 oranında bir genetik ilerleme söz konusu iken embriyo transferi sayesinde bu %100 oranına ulaşacaktır.

Üniversitemiz ile Konya Ovası Projesi (KOP) Bölge Kalkınma İdaresi Başkanlığı arasında imzalanan protokol çerçevesinde yapımına başlanan ve üniversiteler bazında bir ilk olan “Embriyo Transferi Eğitim Uygulama ve Araştırma Merkezi”nin inşaat çalışmaları, 2019 yılı içerisinde hızla ilerlemiştir. Toplam 750 metrekare büyüklüğe sahip merkezin hemen yanında, çelik konstrüksiyondan imal edilen bir hayvan barınağı bulunmaktadır. Uluslararası standartlara sahip merkez, sadece şehrin değil bölgenin de ihtiyaçlarını karşılayabilecek niteliktedir.

Üniversitemizde 2018 Aralık ayında, “KOP Bölgesinde Yetiştiriciliği Yapılan Yüksek Verimli Simental Irkı İnek Popülasyonunun Embriyo Transferi Yöntemiyle Artırılması” adlı proje kapsamında, ilk embriyo transferi uygulaması başarıyla gerçekleştirilmiştir.



Resim 7. Embriyo Transfer Merkezi Binası

6.2.4 Merkezi araştırma laboratuvarının daha etkin hâle getirilmesi

Aksaray Üniversitesi Bilimsel ve Teknolojik Uygulama ve Araştırma Merkezi (ASÜBTAM), cihaz ve ölçüm çeşitliliği ve merkezi bir konumda olması gibi özellikleriyle sadece Aksaray’ın değil, bölgenin en önemli laboratuvarlarını bünyesinde barındırmaktadır.

ASÜBTAM, 4 yıl içerisinde yeni yapılan yatırımlarla birlikte daha da büyümüş, 300 farklı cihazla ASÜBTAM’da hem akademik anlamda gerekli olan tüm çalışmalar hem de sanayiciler başta olmak üzere, diğer kurum ve kuruluşların ihtiyaç duyduğu ölçüm, analiz ve raporlamalar başarılı şekilde yapılmaya başlanmıştır.

ASÜBTAM içerisinde yer alan “Proje Destek Ofisi” iş dünyasına proje hazırlama, analiz ve araştırma hususlarında destek vermektedir. Akademik, çevre, sanayi gibi geniş bir alana hizmet veren ASÜBTAM’da 27 adet araştırma laboratuvarı, 3 adet öğrenci laboratuvarı, proje destek ofisi, eğitim salonu, bilim salonu, idari birimler ve toplantı salonu bulunmaktadır.

ASÜBTAM uzmanları, Üniversite-Sanayi İşbirliğinin en üst düzeyde sağlanabilmesi adına belirli aralıklarla iş dünyasının temsilcilerini ziyaret etmekte ve laboratuvar imkânları ve son gelişmeler hakkında bilgilendirmeler yapmaktadırlar. Düzenlenen kampüs gezileriyle iş dünyasından isimlere laboratuvarları yerinde görme imkânı sunulmaktadır.

Kamu kaynaklarını etkin şekilde kullanmak adına, yakın havzadaki üniversitelerle ASÜBTAM laboratuvarlarını ortak kullanma adına çeşitli protokoller imzalanmıştır. Tüm üniversitelerin aynı cihazlara yatırım yapması yerine, birbirinin imkânlarını kullanması ekonomiklik ve verimliliği de artırmaktadır.

ASÜBTAM’da ilk, orta ve lise düzeyinde eğitim alan öğrencileri bilime özendirmek adına çeşitli etkinlikler düzenlenmektedir. Belirli aralıklarla ASÜBTAM’ı ziyaret eden öğrenciler, bilimsel deneyleri yerinde izleyerek merak ettikleri sorulara uzmanlardan cevap almaktadırlar. ASÜBTAM heyeti, sadece kampüs içinde değil, kampüs dışı kimi etkinliklerde de öğrencileri bilimle ve çeşitli deneyler ile tanıştırmaktadır.

ASÜBTAM’da düzenlenen sertifikalı eğitim programları ile özellikle lisans ve yüksek lisans öğrencilerinin cihazları üst düzey verimlilikle kullanabilmeleri sağlanmakta, verilen eğitimlerle kamu ve özel laboratuvarlarda görev alacak personelin teorik ve pratik bilgileri artırılmaktadır.

6.3 Yatırım Alanında Yapılan Hizmetler

6.3.1 Tamamlanan yapım işleri

Tablo 31. Yapımı Tamamlanan Yapım İşleri

Yıllar	Sektörü	Durumu	Yapım İşinin Adı	Açıklama
2015	Eğitim	Tamamlanan Yatırımlar	Mühendislik Fakültesi Binası Yapım İşİ	Sözleşme Bedeli: 16.769.000,00 ₺
				Geçici Kabul tarihi: 21.12.2015
2015	Eğitim	Tamamlanan Yatırımlar	Eğitim Fakültesi Binası Yapım İşİ	2015 yılı Mayıs ayı itibariyle %80’i tamamlanmış olan bina, 2015 Aralık ayında tamamlanarak hizmete açılmıştır.
				Sözleşme Bedeli: 10.666.000,00 ₺
2015	Eğitim	Tamamlanan Yatırımlar	Kampüs Altyapı 4. Etap Yapım İşİ	Geçici Kabul tarihi: 14.12.2015
				2015 yılı Mayıs ayı itibariyle %60’ı tamamlanmış olan bina, 2015 Aralık ayında tamamlanarak hizmete açılmıştır.
2015	Eğitim	Tamamlanan Yatırımlar	Kampüs Altyapı 4. Etap Yapım İşİ	Sözleşme Bedeli: 5.238.000,00 ₺
				Geçici Kabul tarihi: 20.12.2015

				2015 yılı Mayıs ayı itibariyle %57 si tamamlanmış olan altyapı kapsamında araç ve yürüyüş yolları, elektrik, su, kanalizasyon altyapı imalatları, açık alanların engelliler için erişilebilir hâle getirilmesi için gerekli imalatlar yapılmış, 2015 Aralık ayında geçici kabul işlemleri tamamlanmıştır.
2015	Eğitim	Tamamlanan Yatırımlar	Engelli Asansörü, Hissedilebilir Yüzey Ve Muhtelif Tadilat İşleri	Sözleşme Bedeli: 984.000,00 ₺
				Geçici Kabul tarihi: 21.12.2015
				2015 Yılı Büyük Onarım Bütçesi, eski binalarımızın engelliler için erişilebilir hâle gelmesi için kullanılmıştır. Proje kapsamında engelli asansörü, giriş rampaları, izli yürüme yolları, görme engelliler için gerekli düzenlemeler büyük ölçüde tamamlanmıştır.
2015	Eğitim	Tamamlanan Yatırımlar	Kütüphane Binası Projeleri Hazırlanması İş	Sözleşme Bedeli: 56.700,00 ₺
				Geçici Kabul tarihi: 23.10.2015
				2015 yılında yeni kapsamlı ve modern bir kütüphane binası yapımına karar verilmiş, yaklaşık 11.500 m2 kapalı alana sahip bir Kütüphane Binası projesi hazırlanarak 2016 yılında yatırım programına alınmıştır.
2016	Eğitim	Tamamlanan Yatırımlar	Rektörlük Binası Yapım İş	Sözleşme Bedeli: 13.811.000,00 ₺
				Geçici Kabul tarihi: 30.09.2016
				2015 yılı Mayıs ayı itibariyle %25'i tamamlanmış olan bina, 2016 yılı Ekim ayında tamamlanarak hizmete açılmıştır.
2016	Eğitim	Tamamlanan Yatırımlar	İslami İlimler Fakültesi İkmal İnşaatı İş	Sözleşme Bedeli: 3.430.000,00 ₺
				Geçici Kabul tarihi: 11.04.2016
				Kaba inşaatı hayırsever tarafından yapılan bina için ikmal işi ihalesi yapılmış, 2015 yılı Mayıs ayı itibariyle %5 seviyesinde olan bina 2016 yılı Nisan ayında tamamlanarak hizmete açılmıştır.
2016	Eğitim	Tamamlanan Yatırımlar	İBF T,L, M, N Blok Yapım İş	Sözleşme Bedeli: 3.477.000,00 ₺
				Geçici Kabul tarihi: 26.08.2016
				2015 yılı Mayıs ayında ihale işlemleri tamamlanarak yapımına başlanmıştır. 2016 Eylül döneminde eğitim-öğretime açılmıştır.
2016	Eğitim	Tamamlanan Yatırımlar	Mühendislik Fakültesi Eski Bina Onarım İş	Sözleşme Bedeli: 885.000,00 ₺
				Geçici Kabul tarihi: 20.12.2016
				Mühendislik Fakültesinin taşınmasının ardından eski bina Sağlık Bilimleri Fakültesi ve Sağlık Hizmetleri Meslek Yüksekokulunun kullanımına uygun hâle getirilmiş, bakım onarım ve tadilatları yapılmıştır.

2016	Eğitim	Tamamlanan Yatırımlar	Sosyal Tesis Binası Projeleri Hazırlanması İşi	Sözleşme Bedeli: 53.000,00 ₺
				Geçici Kabul tarihi: 29.09.2016
				Mevcut Sosyal Tesis Binası planlandığında, üniversitemizdeki öğrenci sayısı yaklaşık 5.000 iken 2016 yılında öğrenci sayımız 25.000'e yaklaşmıştır. Artan öğrenci ve personel sayısına bağlı olarak ikinci bir sosyal tesis ihtiyacı ortaya çıkmıştır. Yaklaşık 10.000 m2 kapalı alana sahip birçok fonksiyonu bünyesinde barındıran Sosyal Tesis projeleri hazırlanmış, 2017 yılında Yatırım Programına alınmıştır.
2017	Eğitim	Tamamlanan Yatırımlar	Sağlık Bilimleri Fakültesi Mekanik Ve İnşaat Onarım İşi	Sözleşme Bedeli: 216.000,00 ₺
				Geçici Kabul tarihi: 14.09.2017
				Sağlık Bilimleri Fakültesi eskiyen mekanik tesisat hatları yenilenmiştir.
2017	Eğitim	Tamamlanan Yatırımlar	Şereflikoçhisar Berat Cömertoğlu MYO Onarım İşi	Sözleşme Bedeli: 365.000,00 ₺
				Geçici Kabul tarihi: 27.09.2017
				Şereflikoçhisar Berat Cömertoğlu MYO'da artık kullanılamaz hâle gelen kalorifer hatları yenilenmiş, jeneratör alınmış, ayrıca yangın yönetmeliğine göre eksik olan yangın hatları ve yangın merdiveni imalatları tamamlanmıştır.
2017	Spor	Tamamlanan Yatırımlar	Bisiklet Sahası	Sözleşme Bedeli: 1.078.000,00 ₺
				Geçici Kabul tarihi: 21.10.2017
				Üniversitemizde ve Aksaray ilinde bisiklet sporunu geliştirmek, sağlıklı yaşam için bisiklet binmeyi teşvik etmek adına 800 m parkur uzunluğuna sahip Bisiklet Sahası 2017 yılında tamamlanarak hizmete açılmıştır.
2018	Eğitim	Tamamlanan Yatırımlar	Kampüs Altyapı 5. Etap Yapım İşi	Sözleşme Bedeli: 2.850.000,00 ₺
				Geçici Kabul tarihi: 01.05.2018
				Altyapı 5. Etap kapsamında güvenlik kameraları altyapısı, elektrik altyapı çevre düzenleme ve peyzaj işleri, yurt bölgesine araç ve yaya yolları ile muhtelif altyapı imalatları yer almıştır.
2018	Eğitim	Tamamlanan Yatırımlar	Fen Edebiyat Fakültesi Ek Blok Projeleri Hazırlanması İşi	Sözleşme Bedeli: 98.800,00 ₺
				Geçici Kabul tarihi: 01.05.2018
				Mevcut bina artan öğretim elemanı sayısına cevap vermez hâle gelmiş, bu nedenle ek blok yapımına karar verilmiştir. 2017 yılında projeleri hazırlanmış, 2018 yılında yapımına başlanmıştır.
2018	Eğitim	Tamamlanan Yatırımlar	Kütüphane Binası Yapım İşi	Sözleşme Bedeli: 12.441.000,00 ₺
				İş Bitim Tarihi: 26.08.2018

				Ağustos 2018 itibariyle tamamlanarak hizmete açılmıştır. Proje kapsamında idari ofis ve okuma salonları dışında 22 adet kare (tek kişilik çalışma odası), 8 adet grup çalışma odası, 2 adet 24 saat açık salon, engelli okuma salonu, sergi alanı, konferans salonu yer almaktadır.
2018	Eğitim	Tamamlanan Yatırımlar	Teknik Bilimler MYO Binası Güçlendirme Ve Muhtelif Tadilat İşleri	Sözleşme Bedeli: 798.000,00 ₺ İş Bitim Tarihi: 10.09.2018 2018 yılı Büyük Onarım Yatırım Projesi kapsamında Teknik Bilimler MYO Binasında bodrum kat kolonlarında güçlendirme, elektrik tesisatına jeneratör eklenmesi ve yangın merdiveni yapılması işleri tamamlanmış, açık alanların bir kısmında çevre düzenlemesi işleri yapılmıştır.
2018	Eğitim	Tamamlanan Yatırımlar	Morfoloji Binası Projeleri Hazırlanması İşleri	Sözleşme Bedeli: 130.000,00 ₺ İş Bitim Tarihi: 01.12.2018 2019 Yılı Yatırım Programına alınarak yapımına başlamak üzere, Tıp Fakültesi Morfoloji Binası projeleri tamamlanmıştır.

6.3.2 Devam eden yapım işleri

Tablo 32. Devam Eden Yapım İşleri

Yıllar	Sektörü	Durumu	Yapım İşinin Adı	Açıklama
2019	Eğitim	Devam Eden Yatırımlar	Fen Edebiyat Fakültesi Ek Blok Yapım İşleri	Sözleşme Bedeli: 5.670.000,00 ₺ İş Bitim Tarihi: 07.05.2019 Fen Edebiyat Fakültesinde artan ofis ihtiyacını karşılamak üzere, 4.500 m2 kapalı alana sahip ek blok 2019 Mayıs itibariyle %77 seviyesine gelinmiştir.
2019	Eğitim	Devam Eden Yatırımlar	Sosyal Tesis Binası Yapım İşleri	Sözleşme Bedeli: 17.930.000,00 ₺ İş Bitim Tarihi: 19.06.2020 Proje Mayıs 2019 itibariyle fiziki ve nakdi olarak % 80 seviyesine gelmiştir. Binada 2 adet 800 kişilik yemek salonu, çok amaçlı salon, VIP yemek salonu, gerektiğinde bölünebilen 400 kişilik yemek salonu, A La Carte salon ve mutfakı yer almaktadır.
2019	Eğitim		Kampüs Altyapı 4.	Sözleşme Bedeli: 5.238.000,00 ₺ Geçici Kabul tarihi: 20.12.2015

		Devam Eden Yatırımlar	Etap Yapım İşi	2015 yılı Mayıs ayı itibariyle %57'si tamamlanmış olan altyapı kapsamında araç ve yürüyüş yolları, elektrik, su, kanalizasyon altyapı imalatları, açık alanların engelliler için erişilebilir hale getirilmesi için gerekli imalatlar yapılmış 2015 Aralık ayında geçici kabul işlemleri tamamlanmıştır.
2019	Eğitim	Devam Eden Yatırımlar	Kampüs Altyapı 6. Etap Yapım İşi	Sözleşme Bedeli: 6.739.000,00 ₺
				İş Bitim Tarihi: 10.06.2020
				2018 yılında yapımına başlanan ve 2020 yılında tamamlanması planlanan iş kapsamında, kampüs alanını öğrenciler için daha yaşanılabilir hâle getirmek amacıyla çevre düzenlemesi, bisiklet ve araç yol çizgilerinin yenilenmesi, ilave elektrik altyapısı ve otopark işleri yer almaktadır. 2019 Mayıs itibariyle %62 seviyesine gelinmiştir.
2019	Eğitim	Devam Eden Yatırımlar	Embriyo Transfer Merkezi Yapım İşi	Sözleşme Bedeli: 1.950.000,00 ₺
				İş Bitim Tarihi: 04.10.2019
				2019 yılında yapımına başlanan ve 2019 yılında tamamlanması planlanan iş kapsamında, Veteriner Fakültesince büyükbaş hayvanlar için sağlıklı embriyo aşılama işlemleri yapılması planlanmaktadır. 2019 Mayıs itibariyle %10 seviyesine gelinmiştir.
2019	Eğitim	Devam Eden Yatırımlar	Deney Hayvanları Uygulama Ve Araştırma Merkezi Yapım İşi	Sözleşme Bedeli: 423.000,00 ₺
				İş Bitim Tarihi: 06.05.2019
				2019 yılında yapımına başlanan ve 2019 yılında tamamlanması planlanan iş kapsamında, Veteriner Fakültesince deney hayvanları üzerine araştırmalar yapılması planlanmaktadır. 2019 Mayıs itibariyle %20 seviyesine gelinmiştir.

6.4 Toplumsal Katkı ve Yönetim Sistemine İlişkin Hizmetler

6.4.1 TSE ISO 9001 kalite yönetim sistemi belgesinin alınması



Resim 8. Aksaray Üniversitesi Kalite Yönetim Sistemi Belgesi

2018 yılı içerisinde Konya TSE Bölge Müdürlüğü tarafından 42 personele doküman eğitimi, iç tetkik eğitimi, risk değerlendirme eğitimi verilmiş; eğitime katılan personel iç tetkik sertifikası almaya hak kazanmıştır. 2018 yılı içerisinde üniversite içerisinde kullanılan ve iç kontrol ile ilişkilendirilecek olan tüm formlarda bir standart sağlanmış, tüm birimlerde risk tabanlı tetkikler yapılmıştır. Yapılan çalışmaların sonucunda, Aksaray Üniversitesi ISO-9001 Kalite Belgesini almaya hak kazanmış, Türkiye’de sadece 9 devlet üniversitesinin alabildiği ISO Kalite Belgesine sahip olmuştur. Kalite standardı belgelenen üniversitemiz, bu alandaki çalışmalarına titizlikle devam etmekte ve gerekli olan tüm yeniliklere hızlı şekilde entegre olmaktadır. Bunun yanında üniversitemiz, “Kalite Güvence Sistemi”nin yerinde görülmesi ve denetiminin yapılması amacıyla 2018 yılı Kasım ayı içerisinde Yükseköğretim Kalite Kurulu tarafından görevlendirilen Dış Değerlendirme Takımı tarafından değerlendirmeye tabi tutulmuştur.

Değerlendirme sonunda Üniversitemizin “Geri Bildirim Raporu” düzenlenmiştir. İlgili raporda yer alan iyileştirmeye açık yönlerimizin güçlü yön olması konusunda gerekli çalışmalar 2019 yılı içerisinde başlatılmıştır. Geri Bildirim Raporu <https://kalite.aksaray.edu.tr/kurumsal-geri-bildirim-raporu> web adresinde yayımlanmıştır.

6.4.2 Eğitim-öğretim, araştırma-geliştirme, yönetim sistemleri alanlarında kalite politikalarının belirlenmesi

Aksaray Üniversitesi, stratejik hedeflerine ulaşmak için “Kalite Güvence Sistemi”ni benimsemiş, toplumun ve ekonominin ihtiyaçlarına duyarlı, tüm paydaşlar ile etkileşim içerisinde olan, ürettiği bilgiyi ürüne, teknolojiye ve hizmete dönüştüren, eğitim-öğretimi, araştırma-geliştirme faaliyetlerini, kurumun yönetim sistemini niteliksel ve niceliksel olarak geliştirmeyi esas almış, etkin, verimli, rekabetçi ve girişimci bir üniversite olmayı hedeflemiştir. Tüm birimlerimiz “Kalite Güvence Sistemi” içerisinde üstün performansa odaklanan, faaliyetlerini uluslararası standartlar ve yasal mevzuata uygun olarak yürüten, başta öğrencilerimizin ve tüm paydaşlarımızın memnuniyeti ile düzenli izlemeye dayalı, iyileştirme ve sürdürülebilirliği performans göstergeleriyle izleyen kalite odaklı yönetim sistemini esas almıştır.

Bu doğrultuda, 2017 yıl kalite politikaları belirlenerek, Aksaray Üniversitesi Kalite Koordinatörlüğü <https://kalite.aksaray.edu.tr/kalite-politikasi> web adresinde yayımlanmıştır.

6.4.3 Kampüste bisiklet istasyonlarının kurulması

27 Mart 2017 tarihinde faaliyete başlayan “ASÜ Akıllı Bisiklet Sistemi”nde 8 istasyon bulunmaktadır. Bu istasyonlardan 36.763 kez kiralama işlemi yapılmış, toplamda 889.383 dakika bisiklet kullanılmıştır. Sistemin toplamda 7150 kayıtlı kullanıcısı, kampüs alanında ise toplamda 14 km bisiklet yolu bulunmaktadır.

Tablo 33. Üye Bisiklet Kullanıcısı

Yıllar	Üye Sayısı
2017	4.936
2018	7.433
2019	9.948



Resim 9. Kampüsteki Bisiklet İstasyonları

6.4.4 Engellilerle ilgili “Mekânda Erişim” kapsamında “Turuncu Bayrak” ödülü alınması
Engelli öğrencilerimizin ve personelimizin hassasiyetleri göz önünde bulundurularak kampüsümüzde engelli yürüme yolları, engelli lavaboları, engelli asansörleri yapılmış ve hâlâ bu konudaki çalışmalar devam etmektedir. Bu kapsamda yapılan çalışmaların bir sonucu olarak “Mekânda Erişim” kapsamında YÖK tarafından Üniversitemize “Turuncu Bayrak” ödülü verilmiştir.



Resim 10. Merkez Kampüs Mekanda Erişim Ödülü (Turuncu Bayrak)

6.4.5 “Acil Toprak Aranıyor” kampanyası ile kampüs alanı yeşillendirme çalışması
Kampüsümüzün “daha yeşil daha yaşanılabilir hâle getirilmesi” hedefi doğrultusunda, 2017 yılından itibaren “Acil Toprak Aranıyor” kampanyamız başlamış, 2018 yılında da bu kampanya devam etmiştir. Bu kapsamda, paydaşlarımız ile iletişime geçilmiş, paydaşlarımızdan verimli dönütler alınmıştır. 26.03.2018 tarihinde hafriyatçılarla, 26.09.2018 tarihinde Aksaray Müteahhitler Birliği (AKMÜB) ile bir araya gelinmiş, söz konusu kampanyanın içeriği paylaşılmıştır. Eskilli bir iş adamının bağışladığı 400 ton toprakla birlikte kampanyanın başladığı tarihten itibaren toplamda 239 kamyon ve 15 tır toprak kampüse getirilmiştir. Yapılan çalışmalar doğrultusunda, 3 yılda 90 hektar alan ağaçlandırılmış yaklaşık 20 bin ağaç dikimi gerçekleştirilmiştir. Bu çalışmalar, Orman Genel Müdürlüğü, Öğrenci Toplulukları ve STK ile birlikte yürütülmüştür. Ayrıca üniversitemiz tarafından başlatılan “Sen De Bir Kitap Bağışlar Mısın?” kampanyası tüm paydaşlarımıza duyurulmuş, bu kampanyadan da güzel dönütler alınmıştır. Kampanya süresince toplam 1750 adet kitap, farklı bağışçılar tarafından bağışlanmıştır. “Bir kamyon toprakla 4 adet fidan yetiştiriliyor” sloganı doğrultusunda, 2019 yılında da çalışmalar devam etmiştir. Çalışmalar sonucunda dikilen ağaç sayısına ilişkin veriler aşağıdaki tabloda gösterilmiştir.

Tablo 34. 2015-2019 Mayıs Ayları Dikilen Ortalama Ağaç Sayısı

Alan	Kaynak	Adet
E-90 Kenarı Büyük Alan	Altyapı İhale Kapsamında	3.200
Çevre Yolu	STK	2.500
Eğitim Fak. Çevresi	Eğitim Fakültesi Yapım İşi Kapsamında	600
Mühendislik Fakülte Çevresi	Mühendislik Fakültesi Yapım İşi Kapsamında	350
Rektörlük Çevresi	Rektörlük Yapım İşi Kapsamında	400
İslami İlimler Çevresi	İslami İlimler Fakültesi Yapım İşi Kapsamında	100
İİBF Ek Blok Çevresi	İİBF Ek Blok Yapım İşi Kapsamında	300
Camii Çevresi	STK	250
Yol Kenarı	Mercedes	1200
Muhtelif Yerler	Öğrenciler Ve Diğer STK	800
Devam Eden Altyapı	Altyapı 5. Etap Kapsamında	4.500
Ağaçlandırma Alanı	OGM İle Yapılan Protokol Kapsamında	3500
Bisiklet Sahası	Üniversite	800
Toplam		18.500

NOT:2015 yılı öncesi ağaç sayısı 15.000 civarındadır.

6.4.6 Kampüs içerisindeki anaokulunun faaliyete geçirilmesi



Resim 11. Anaokulu Binası

Uzun süre Kütüphane olarak kullanılan bina, aslına uygun şekilde, 2018-2019 Eğitim-Öğretim yılından geçerli olmak üzere kreş olarak hizmet vermeye başlamıştır. Milli Eğitim Müdürlüğüne devredilen bina, çocuklara özel olarak hazırlanan oyun, uyku ve öğrenme odalarına sahiptir. ASÜ

personelinin ve şehirdeki ailelerin çocukları, Aksaray Anaokulunda, yeni öğrenme metotlarıyla eğitim almaktadırlar.

6.4.7 Kurum hafızasını güçlendirecek “Elektronik Belge Yönetim Sistemi”ne geçilmesi

“Elektronik Belge Yönetim Sistemi” (EBYS), üniversitemizde yazışmalarla ilgili bütün süreçlerin bilgisayar ortamında yapılmasına olanak sağlayan bir bilgisayar yazılımıdır. “Elektronik Belge Yönetim Sistemi” kullanılmadan önce üniversitemizde yazışmalar ıslak imzalı manuel olarak yapılmaktaydı. Bu durum hem zaman hem de maliyet anlamında kurumumuza aşırı yük getirmekteydi. Üniversitemizde 2016 yılı Ocak ayı itibariyle “Elektronik Belge Yönetim Sistemi”ne geçilmiş ve tüm yazışmalar EBYS üzerinden yapılmaya başlanmıştır. Böylelikle üniversitemizde zaman ve maliyet açısından oldukça verimli bir süreç başlamıştır. EBYS sayesinde teknolojik gelişim, atık miktarının azaltılması, doğanın korunması ve zamandan tasarruf gibi önemli kazanımlar elde edilmiştir. Sistem, kırtasiye malzemelerinin kullanımından posta giderlerine, ulaşımdan zaman ve enerji tasarrufuna kadar geniş bir alanda ASÜ’ye önemli katkılar sunmuştur. 2016-2019 yıllarında EBYS ile 344 bin 402 adet belge üretilmiş, sayfa sayısı dikkate alındığında ise bin 775 ağaç kesilmekten kurtarılmıştır.

Ayrıca sistem sayesinde 8,8 milyon litre su tasarrufu sağlanmış, 507 tonluk karbondioksit salınımı engellenmiş ve 35 ton atık önlenmiştir.

Bir ağaçtan ortalama 8 bin 300 adet A4 boyutunda kâğıt üretilmektedir. 1 ton kâğıt üretimi için harcanan su miktarı ise 26 bin 700 litredir. Bu üretim esnasında 1,3 ton karbondioksit açığa çıkmaktadır. Dünya genelinde her yıl, ormanların % 1,3’ü kâğıt üretimi için kullanılmaktadır. Bu alan, toplam 40 milyon hektara, yani İsviçre’nin büyüklüğüne denk gelmektedir. Öte yandan, Türkiye’de bir ofiste kişi başına tüketilen kâğıt miktarı ortalama 140-180 sayfa civarındadır.

6.4.8 Sıfır atık projesi uygulaması

Akademik ve idari yöneticilerin katılımıyla 28.03.2019 tarihinde düzenlenen “Sıfır Atık Projesi Bilgilendirme Toplantısı” yapılmıştır. Yapılan toplantıda, sürece ilişkin bazı çalışmaların yapılması kararı alınmıştır.

- Mümkün olduğu kadar az enerji kullanmak,
- Atık oluşturmadan süreçleri yönetmek,
- Bir takım atıklar ortaya çıkıyorsa da bunları olabildiğince etkin şekilde geri dönüştürmek,
- Sıfır atığın, atığın hiç olmaması değil en üst düzeyde azaltılması olduğunun bilincine varmak,
- Bu çalışmanın bir gelecek yatırımı olduğunun farkına varmak,

- Çevre yönetiminin tüm dünya için çok önemli olduğunu ve sürdürülebilir kalkınmanın ancak atık kontrolüyle mümkün olabileceğinin bilincine varmak,
- Kalkınma için çeşitli alanlarda üretim gerekiyor ama tüketimi de üretime dönüştürmenin önemli olduğunu bilmek,
- Şehir yaşantısının geliştikçe atık miktarının çoğaldığı, bunların dönüştürülmesinin zorlaştığının farkına varmak,
- Burada, ayrıştırma ve ayrıştırarak toplamanın önem arz ettiğini bilmek,
- Nitelikli bir ayrıştırmanın, geri dönüşümün kalitesini de olumlu yönde etkilediğinin farkına varmak,
- Kampüste, cam, plastik ve kâğıt için geri dönüşüm ayrıştırma ünitelerinin aktif şekilde kullanıldığını ve ayrıştırılan atıkların yetkili firmalara teslim edildiği takip etmek,
- Kampüste geçici depolar belirlendiği, sosyal tesisteki atık yağların da gerektiği şekilde biriktirildiği ve yetkili firmaya teslim edildiğini izlemek,
- Birim bazında ve genelde bir çalışma ekibi oluşturmak,
- Ayrıca pet bardak ve paketli gıda tüketimini de azaltmaya gayret etmek,
- Kompost dönüşüm ünitesi için de gerekli çalışmaları yapmak, bu toplantıda vurgulanmıştır.

Ayrıca Üniversitemizde “Sıfır Atık Projesi”nin paydaşlarımıza tanıtılması, bilincin yerleştirilmesini teminen 05.04.2019 tarihinde Çevre ve Şehircilik İl Müdürlüğü görevlileri tarafından Aksaray Üniversitesinde bir toplantı yapılmıştır. Yapılması gerekenler ve konuyla ilgili kavramların tanıtımı hakkında yapılan toplantıda, sıfır atığın bir atık yönetim felsefesi olduğu belirtilmiştir. “Sıfır Atık Projesi” kapsamında kurumların, kamu kurumlarının, belli bir nüfus üzerindeki OSB firmalarının ve belediyeler öncülüğünde de halkın katkısının hedeflendiği belirtilmiştir. Proje kapsamında, israfın önlenmesi, atığın azaltılarak kaynakta verimliliğin sağlanması, kaynakta ayırma ve geri dönüşüm işlemlerinin yürütülerek dögüsel ekonominin sağlanmasının hedeflendiği ifade edilmiştir.



Resim 12. Sıfır Atık Projesi (Atık Toplama Alanı)



Resim 13. Atık Kutuları

6.4.9 7/24 açık kütüphane hizmetinin verilmeye başlanması

11 bin metrekare büyüklüğe sahip yeni kütüphane binası, 2018 Temmuz ayından itibaren hizmet vermeye başlamıştır. Yeni kütüphane binasında, sergi salonu, süreli yayınlar salonu, 24 saat açık salon, konferans salonu, gör-ışit salonu, engelli okuma odası, okuma salonları, 22 adet tek kişilik, 8 adet de grup çalışma odası bulunmaktadır. Yeni hizmet binası sayesinde Üniversite Kütüphanesi 7/24 açık hâle getirilmiştir.

6.4.10 Bir ahde vefa projesinin hazırlanması

Vatanın bölünmez bütünlüğü ve milletin birlik beraberliği için canlarını ortaya koyan Kore, Kıbrıs ve İç Güvenlik gazilerinin hayat hikâyelerinden oluşan belgesel çalışması tamamlanmış, şehir erkânının da katıldığı bir ön gösterim ile tanıtılmıştır. ASÜ için bu proje, bir “ahde vefa” çalışması olarak nitelendirilmektedir.



Resim 14. Gaziler Anısına (Ahde Vefa Buluşması)

6.4.11 Aksaray'ın yaşayan değerleri projesinin hazırlanması

Çeşitli alanlarda şehre hizmet etmiş ve tecrübeleriyle şehrin hafızası konumunda olan büyüklerimizin hayat hikâyeleri, yazılı ve görsel ortamda kaydedilmiştir. Şu ana kadar 11 kişi ile yapılan görüşmeler sonucunda bir kitap ve belgesel hazırlanmıştır. “Aksaray’ın Yaşayan Değerleri” isimli projenin ikinci bölümü için hazırlıklar son aşamaya gelmiştir.

6.4.12 Aksaray Üniversitesi mehter takımı



Resim 15. Mehteran Takımı

Üniversitemizde faaliyet gösteren, akademik, idari personel ile öğrencilerimizden oluşan Mehter Takımı 01.10.2017 tarihi itibarıyla kurulmuştur. Mehter Takımı;

- 20 Mart 2018 tarihinde ASÜ Konferans Salonunda gerçekleşen “Gaziler Belgeseli” adlı programda gösteri icra etmiştir.
- 15 Mayıs 2018 tarihinde Güzelyurt MYO tarafından düzenlenen “Gastronomi Şenliği”nde gösteri icra etmiştir.
- 19 Mayıs 2018 tarihinde Aksaray Şehir Meydanı’nda Aksaray Valiliğince organize edilen programda gösteri icra etmiştir.
- 02-06 Temmuz 2018 tarihlerinde düzenlenen Mezuniyet Törenlerinde 02 Mayıs 2018 tarihinde gösteri icra etmiştir.
- Aralık 2018 tarihinde Eğitim Fakültesince düzenlenen “Müzik Programı”nda gösteri icra etmiştir.

6.5 Spor Faaliyetleri

Tablo 35. Yıllara Göre Sportif Faaliyetler

Yıllar	Türü	Açıklama
2015	TÜSF	Takımımız 16 branş ve 290 sporcuyla turnuvalara katılmıştır. 14 altın (okçuluk 6, güreş 1, atletizm 4, hentbol 2, voleybol 1), 3 gümüş (salon futbolu 1, okçuluk 1, Taekwondo 1) ve 7 bronz (okçuluk 3, Taekwondo 1, güreş 2, voleybol 1) madalya ile turnuvaları tamamlamıştır.
2015	KOP (Konya Ovası Projesi) Spor Şenliği	Takımımız 4 branşta 3 birincilik (voleybol, basketbol, hentbol) elde etmiştir.
2016	TÜSF	Takımımız 13 branş ve 277 sporcuyla turnuvalara katılmıştır. 17 altın (hentbol 1, atletizm 9, güreş 1, okçuluk 5, voleybol 1) 7 gümüş (atletizm 1, okçuluk 5, Taekwondo 1) ve 11 bronz (atletizm 2, güreş 3, okçuluk 3, Taekwondo 2) madalya ile turnuvaları tamamlamıştır.
2016	UNİLİĞ	Hentbol Bayan Takımımız Türkiye 2.’si olmuştur.
2016	KOP (Konya Ovası Projesi) Spor Şenliği	Takımımız 4 branşta 3 birincilik (voleybol, basketbol, hentbol), 1 üçüncülük (salon futbolu) elde etmiştir.
2017	TÜSF	Takımımız 13 branş ve 265 sporcuyla turnuvalara katılmıştır. 10 altın (hentbol 1, atletizm 6, güreş 1, futbol 1, okçuluk 1), 9 gümüş (voleybol 2, atletizm 1, güreş 3, okçuluk 2, kros 1) ve 8 bronz (hentbol 1, atletizm 2, güreş 4, okçuluk 1) madalya ile turnuvaları tamamlamıştır.
2017	KOP (Konya Ovası Projesi) Spor Şenliği	Takımımız 2 branşta 1 birincilik (salon futbolu), 1 üçüncülük (basketbol) elde etmiştir.
2018	TÜSF	Takımımız 7 branş ve 134 sporcuyla turnuvalara katılmıştır. 2 altın (salon futbolu 1, voleybol 1), 2 gümüş (hentbol 1, futbol 1) ve 1 bronz (satranç 1) madalya ile turnuvaları tamamlamıştır.

FAKÜLTELER





Eğitim Fakültesi, Milli Eğitim Bakanlığının 06.08.1998 tarih ve 21175 sayılı kanunu üzerine, 2809 sayılı kanunun ek 30. maddesine göre, 10.08.1998 tarihinde 98/11908 kararla Niğde Üniversitesine bağlı olarak kurulmuştur. 17 Mart 2006 tarihli Resmî Gazete’de yayımlanan 5467 sayılı kanun ile Aksaray Üniversitesine bağlanmıştır. Fakültemizde; Matematik ve Fen Bilimleri Eğitimi Bölümü, Eğitim Bilimleri Bölümü, Türkçe ve Sosyal Bilimler Eğitimi Bölümü, Yabancı Diller Eğitimi Bölümü, Bilgisayar ve Öğretim Teknolojileri Eğitimi Bölümü, Özel Eğitim Bölümü, Güzel Sanatlar Eğitimi Bölümü ve Temel Eğitim Bölümü olmak üzere 8 bölüm ve 17 Anabilim Dalı bulunmaktadır. Özel Eğitim Bölümü hariç, 7 bölümde eğitim öğretim faaliyetleri aktif olarak devam etmektedir. 2017-2018 Eğitim-Öğretim yılı Bahar yarıyılı itibariyle 2.336 kayıtlı öğrencimiz bulunmaktadır. Öğrencilerimize 102 akademik personel ve 14 idari personel ile hizmet verilmektedir.

7.1 İdari Hizmetlere İlişkin Bilgiler

7.1.1 Yıllara göre fiziki mekânlar

Tablo 36. Eğitim Fakültesi Fiziki Mekânların Dağılımı

Türü	2015	2016	2017	2018	2019
Sınıf	10	36	36	40	40
Amfi	-	1	1	1	1
Konferans Salonu	1	2	2	2	2
Toplantı Salonu	-	3	3	3	3
Bilgisayar Lab.	2	3	3	3	3
Diğer Lab.	-	3	3	3	3
Kantin	1	1	1	1	1
Açık Spor Tesisleri	-	7	7	7	7
Akademik Çalışma Odası	38	100	100	110	110
İdari Çalışma Odası	6	12	12	10	10
Ambar	-	2	2	2	2
Arşiv	-	1	1	1	1
Atölye	2	6	7	8	8
Drama Salonu	1	2	2	2	2

Eğitim Fakültesinin A ve B blok yapım işi 10.666.000 ₺ sözleşme bedeli ile ihale edilmiş, inşaatının bitiminin akabinde 14.12.2015 tarihinde geçici kabulü yapılarak Aralık 2015 itibariyle hizmete açılmıştır. Yapımı tamamlanan Eğitim Fakültesinin A ve B bloklarının hizmete açılması ile fiziki alanlarda artış sağlanmış olup artışa ilişkin veriler “Yıllara Göre Fiziki Alanlar” tablosunda gösterilmiştir.

7.1.2 Yıllara göre teknolojik kaynaklar

Tablo 37. Eğitim Fakültesi Teknolojik Kaynaklar

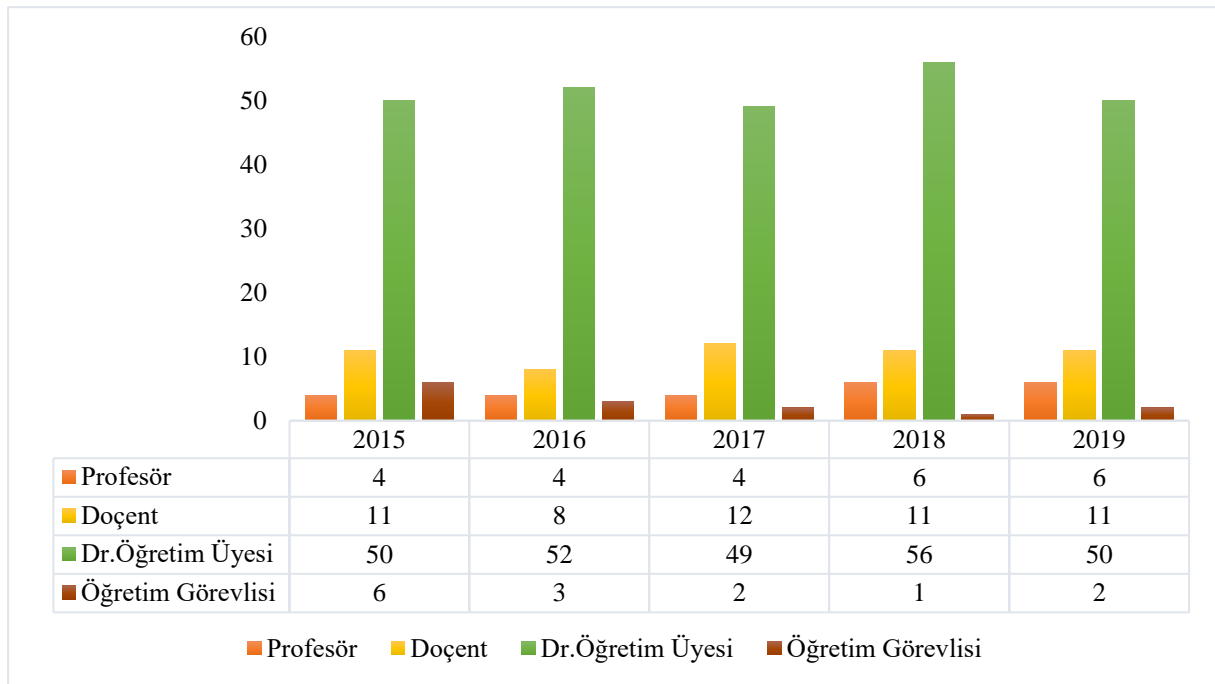
Türü	2015	2016	2017	2018	2019
Bilgisayar (Masaüstü)	161	191	193	201	207
Bilgisayar (Taşınabilir)	86	103	94	107	113
Yazıcı	90	90	106	110	110
Projeksiyon	26	28	19	19	19
Faks	1	1	1	1	1
Fotokopi Makinesi	3	3	2	2	2
Baskı Makinesi	2	2	1	1	1
Fotoğraf Makinesi	3	4	4	4	4
Kamera	38	38	38	39	39
Televizyon	4	4	2	2	2
Tarayıcı	2	2	1	1	1
Toplam	416	466	461	487	499

7.2 İnsan Kaynaklarına İlişkin Veriler

7.2.1 Yıllara göre akademik personel Sayıları

Tablo 38. Eğitim Fakültesi Akademik Personel Sayıları

Unvan	2015	2016	2017	2018	2019
Profesör	4	4	4	6	6
Doçent	11	8	12	11	11
Dr. Öğr. Üyesi	50	52	49	56	50
Öğretim Görevlisi	6	3	2	1	2
Araştırma Görevlisi	29	32	29	29	29



Grafik 22. Yıllara Göre Eğitim Fakültesi Akademik Personel Sayıları

7.2.2 Yıllara göre yabancı uyruklu öğretim elemanı sayısı

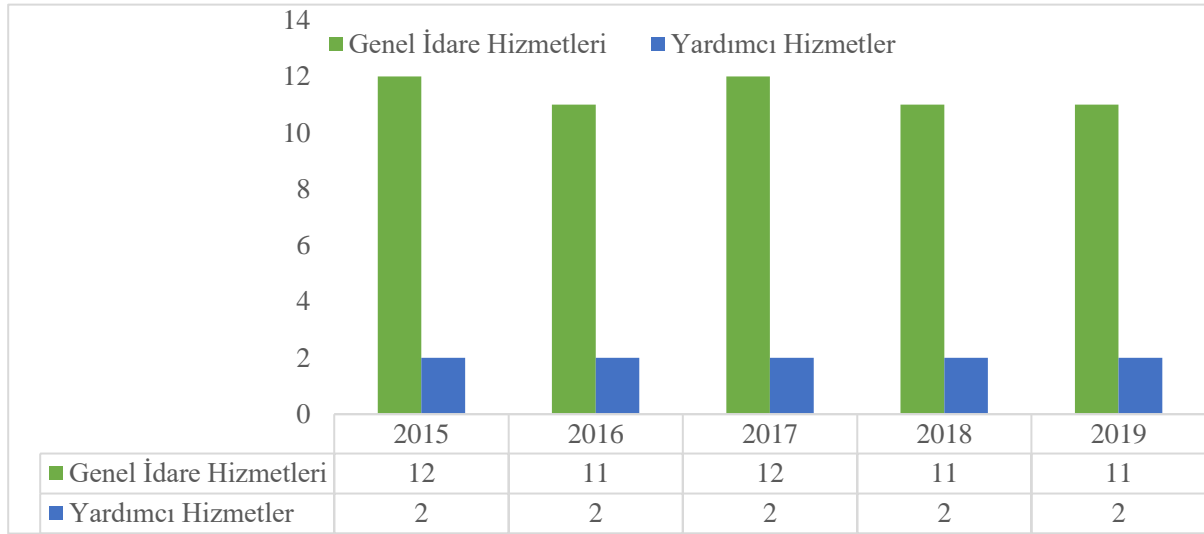
Tablo 39. Eğitim Fakültesi Yabancı Uyruklu Öğretim Elemanı Sayısı

Yıllar	Unvan	Ülke	Sayısı	Çalıştığı Bölüm
2015	Yrd. Doç. Dr.	Bulgaristan	1	Yabancı Diller
2016	-	-	-	-
2017	-	-	-	-
2018	-	-	-	-
2019	-	-	-	-

7.2.3 Yıllara göre idari personel sayıları

Tablo 40. Yıllara Göre Eğitim Fakültesi İdari Personel Sayıları

Hizmet Sınıfı	2015	2016	2017	2018	2019
Genel İdari Hizmetler	12	11	12	11	11
Yardımcı Hizmetler	2	2	2	2	2



Grafik 23. Eğitim Fakültesi İdari Personelin Hizmet Sınıfına Göre Dağılımı

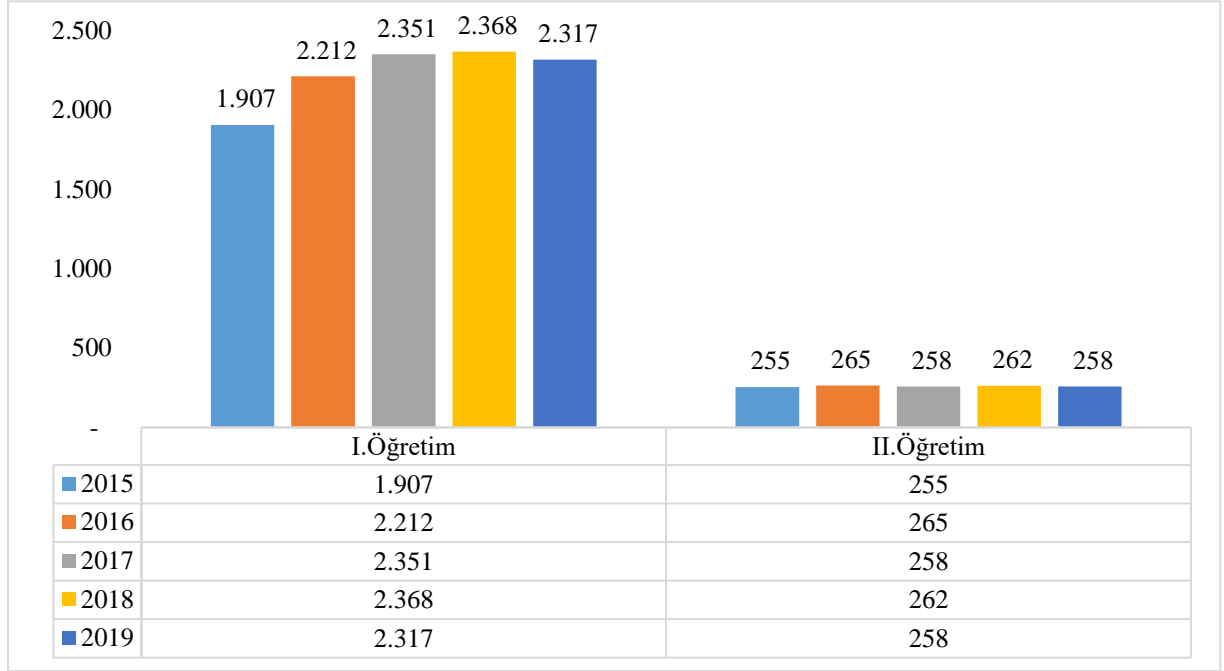
7.3 Eğitim Hizmetlerine İlişkin Veriler

7.3.1 Yıllara göre öğrenci sayıları

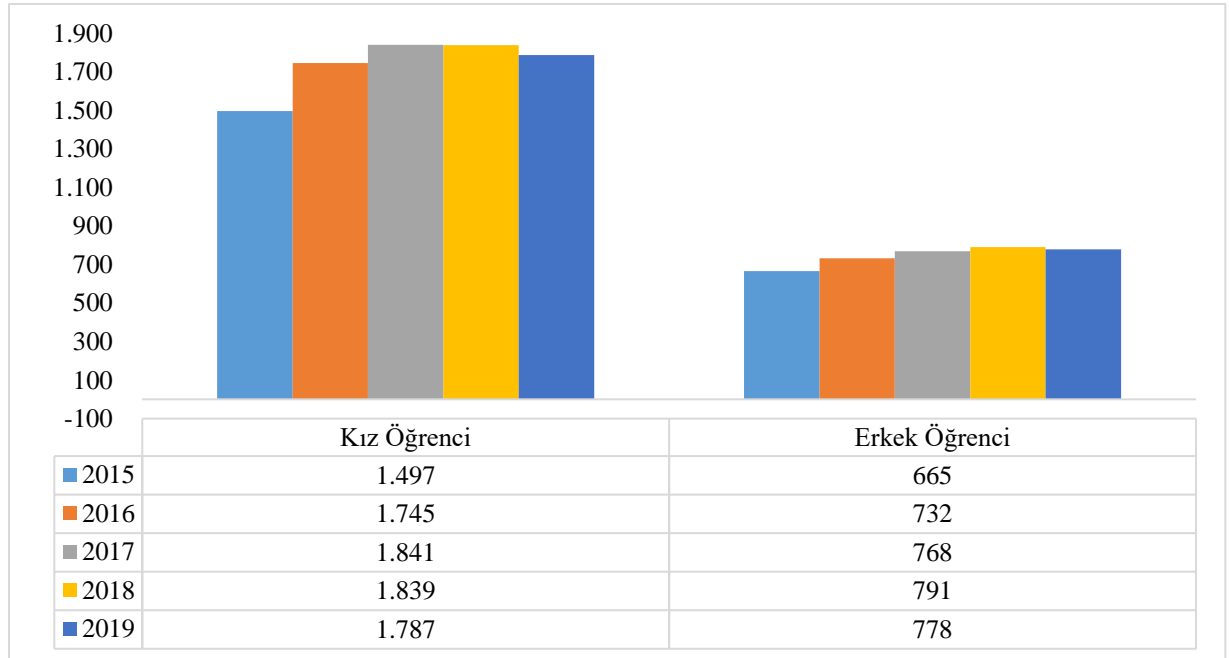
Tablo 41. Öğrenci Sayıları

Yıllar	I. Öğretim			II. Öğretim			Toplam		Genel Toplam
	E	K	Top.	E	K	Top.	E	K	
2015	573	1.334	1.907	92	163	255	665	1.497	2.162
2016	636	1.576	2.212	96	169	265	732	1.745	2.477
2017	676	1.675	2.351	92	166	258	768	1.841	2.609
2018	698	1.670	2.368	93	169	262	791	1.839	2.630
2019	699	1.618	2.317	89	169	258	778	1.787	2.565

2015-2018 yıllarında toplam öğrenci sayılarında düzenli artış olmuştur. 2019 yılında kapanan bölümlerin olması nedeniyle öğrenci sayısında bir azalma meydana gelmiştir.



Grafik 24. Yıllara Göre Eğitim Fakültesi Öğrenci Sayıları

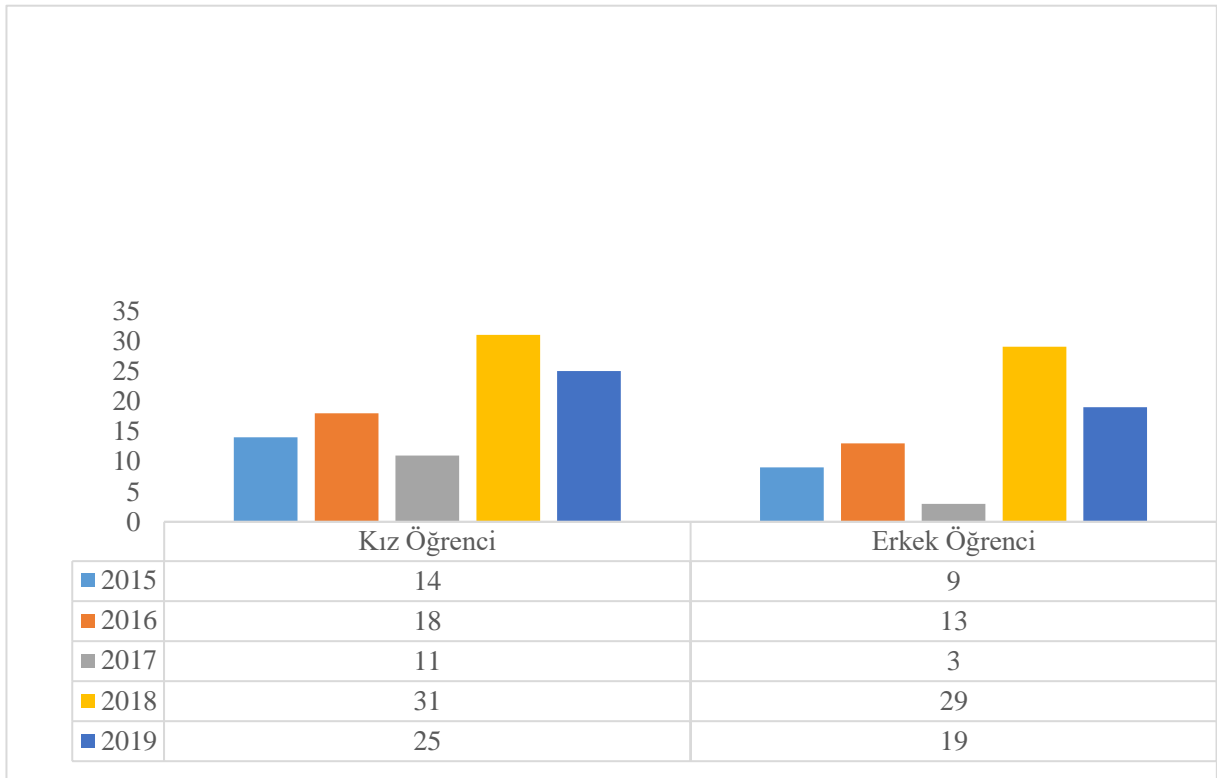


Grafik 25. Yıllara Göre Cinsiyet Bazında Öğrenci Sayıları

7.3.2 Yıllara göre yabancı uyruklu öğrenci sayısı

Tablo 42. Yabancı Uyruklu Öğrenci Sayısı

Yıllar	I. Öğretim			II. Öğretim			Toplam		Genel Toplam
	E	K	Toplam	E	K	Toplam	K	E	
2015	9	12	21	-	2	2	14	9	23
2016	11	17	28	2	1	3	18	13	31
2017	3	10	13	-	1	1	11	3	14
2018	24	28	52	5	3	8	31	29	60
2019	17	22	39	2	3	5	25	19	44

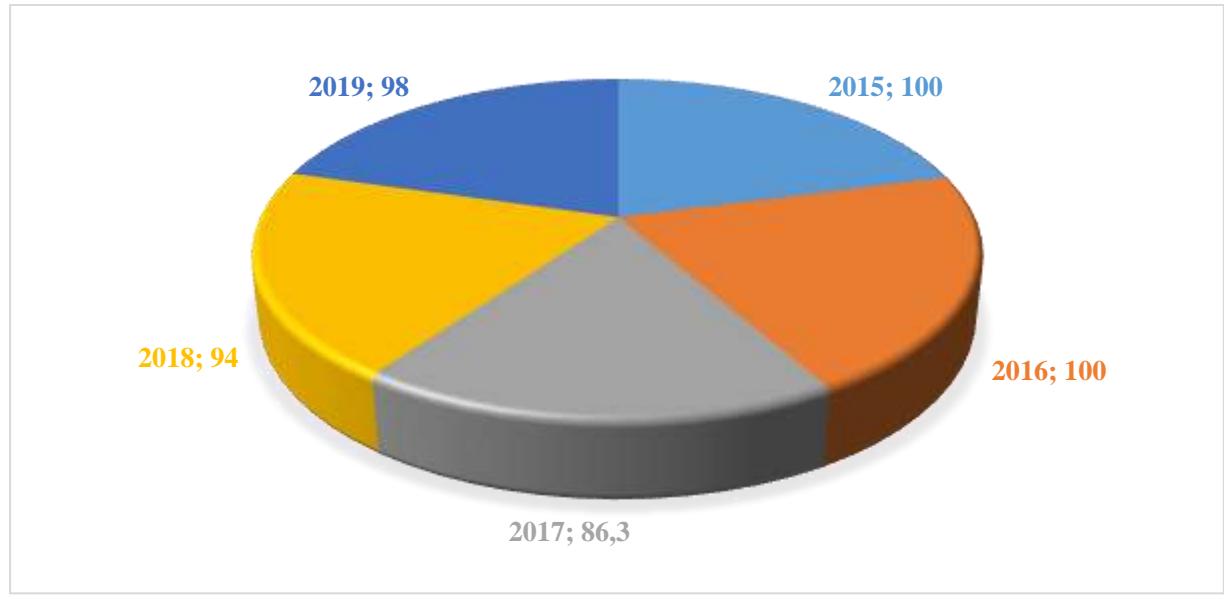


Grifik 26. Yıllara Göre Yabancı Uyruklu Öğrenci Sayısı

7.3.3 Yıllara göre öğrenci kontenjanı doluluk oranları

Tablo 43. Eğitim Fakültesi Kontenjanlarının Doluluk Oranları

Kontenjan	2015	2016	2017	2018	2019
ÖSYS Kontenjan Sayısı	460	475	495	440	430
ÖSYS'ye Göre Kayıt Olan Öğrenci Sayısı	468	479	436	424	417
Boş Kalan Kontenjan Sayısı	-	-	68	27	9
Doluluk Oranı %	100	100	86,3	94	98



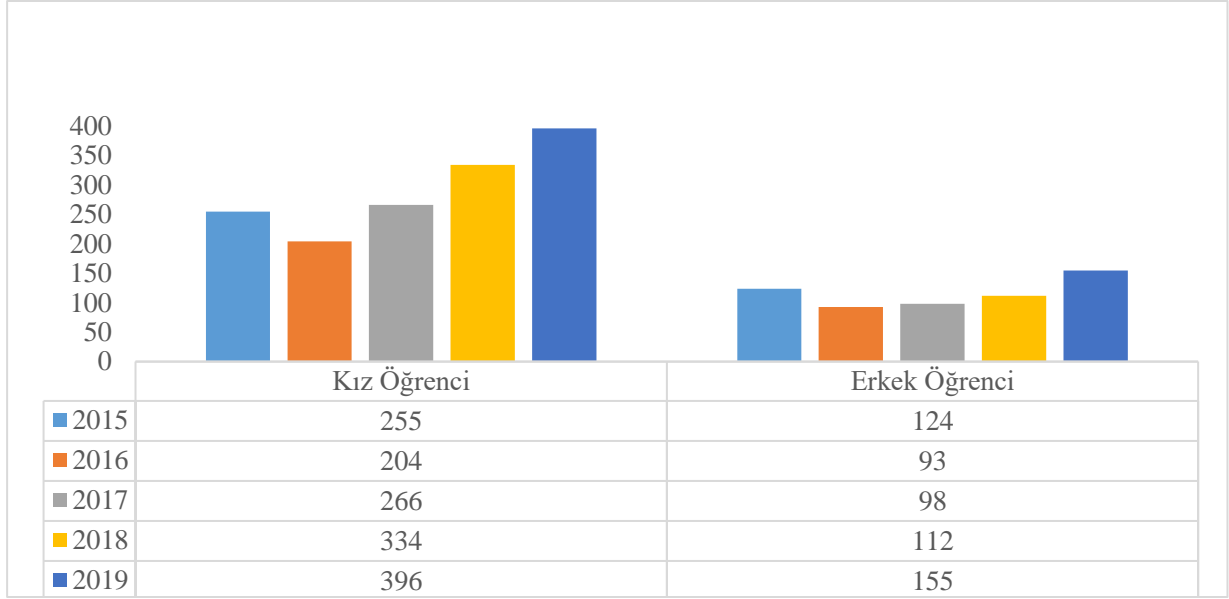
Grafik 27. Eğitim Fakültesi Kontenjan Doluluk Oranı

2018 yılında Bilgisayar ve Öğretim Teknolojileri Eğitimi Anabilim Dalı öğrenci almamıştır. 2019 yılında Yabancı Diller Eğitimi Bölümü, İngiliz Dili Eğitimi Anabilim Dalı ile Bilgisayar ve Öğretim Teknolojileri Eğitimi Anabilim Dalı öğrenci almamıştır. Kontenjan fazlası yerleşmeler, okul birincilerinin yerleştirilmesi ile gerçekleşmiştir.

7.3.4 Yıllara göre mezun öğrenci sayıları

Tablo 44. Yıllara Göre Eğitim Fakültesi Mezun Öğrenci Sayıları

Mezun Öğrenci Sayısı	2015		2016		2017		2018		2019	
	E	K	E	K	E	K	E	K	E	K
	124	255	93	204	98	266	112	334	155	396
Toplam	379		297		364		446		551	

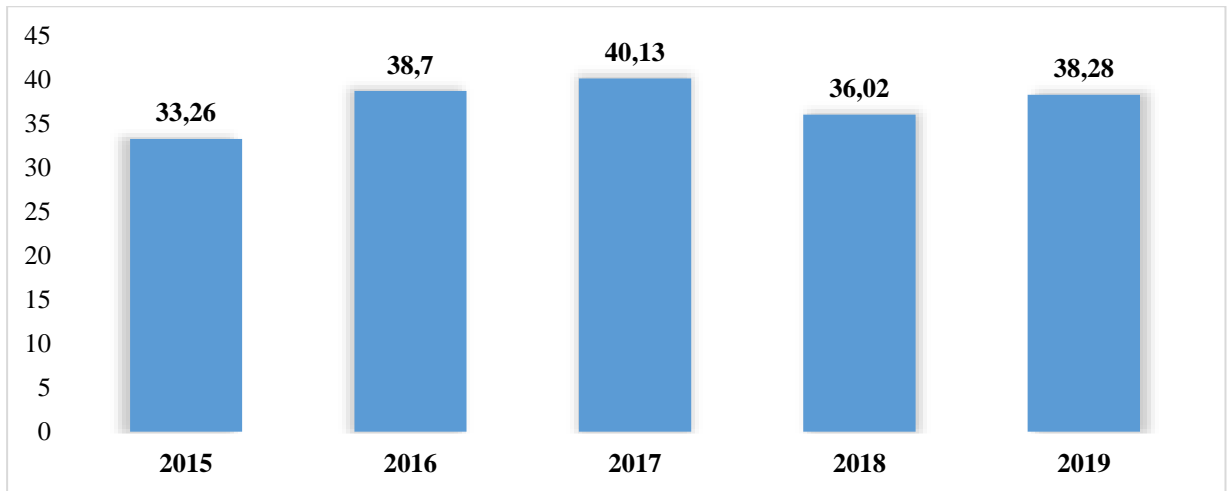


Grafik 28. Eğitim Fakültesi Cinsiyet Bazında Mezun Öğrenci Sayısı

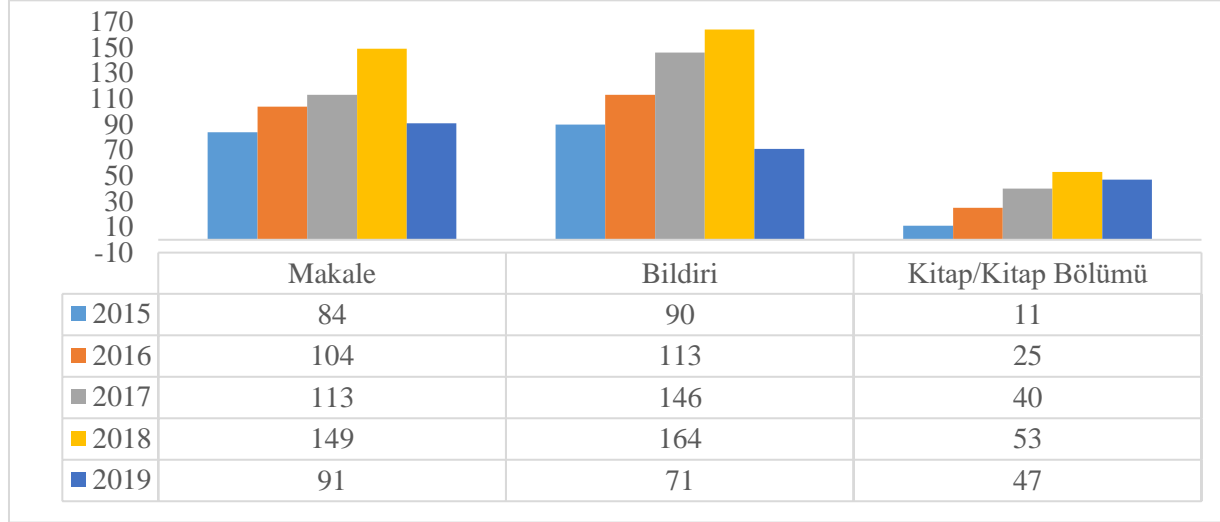
7.3.5 Yıllara göre öğretim üyesi başına düşen öğrenci sayısı

Tablo 45. Eğitim Fakültesi Öğretim Üyesi Başına Düşen Öğrenci Sayısı

Yıllar	Öğretim Üyesi Sayısı	Öğrenci Sayısı	Öğrenci Sayısı /Öğretim Üyesi
2015	65	2162	33,26
2016	64	2477	38,70
2017	65	2609	40,13
2018	73	2630	36,02
2019	67	2565	38,28



Grafik 29. Eğitim Fakültesi Öğretim Üyesi Başına Düşen Öğrenci Sayısı



Grafik 30. Eğitim Fakültesi Bilimsel Yayın Sayıları

7.4 Akademik Performansa İlişkin Veriler

7.4.1 Yıllara göre bilimsel yayın sayıları

Tablo 46. Eğitim Fakültesi Bilimsel Yayın Sayıları

Yıllar	Makale				Ulusal/Uluslararası Bildiri	Kitap/Kitap Bölümü
	A	B	C	D		
2015	16	4	35	29	90	11
2016	9	11	44	40	113	25
2017	11	18	36	48	146	40
2018	10	19	56	64	164	53
2019	5	11	34	39	71	47
Toplam	539				584	176

A: SSCI, SCI, SCI Expanded kapsamındaki dergilerde makale, B: ESCI kapsamındaki dergilerdeki makale, C: TR-DİZİN kapsamındaki dergilerde makale, D: Diğer Dergilerdeki makale

7.4.2 Yıllara göre bilimsel toplantı ve etkinliklere katılan personel sayısı

Tablo 47. Eğitim Fakültesi Bilimsel Toplantı ve Etkinliklere Katılan Personel Sayısı

Yıllar	Sempozyum ve Kongre	
	A	B
2015	24	48
2016	41	59
2017	35	79
2018	56	83
2019	15	43
Toplam	171	312

A: Ulusal, B: Uluslararası

7.4.3 Yıllara göre proje sayıları

Tablo 48. Eğitim Fakültesi Proje Sayıları

Türü	2015	2016	2017	2018	2019
BAP	7	6	7	11	2
TUBİTAK	1	1	2	2	2
Diğer Projeler (SANTEZ, KOSGEP vb.)	-	1	1	1	2

7.5 Diğer Faaliyetler

7.5.1 Yıllara göre birimde yapılan söyleşi/panel/felsefe toplantısı

Tablo 49. Eğitim Fakültesi Diğer Faaliyetler

Yıllar	Tarihi	Konuşmacı	Konusu
2015	Ocak-Aralık	Süleyman YILMAZ / Panel	“Eğitim Politikaları”
	Şubat	Doç. Dr. Savaş KARAGÖZ	“Eğitimde Problem Çözme, Sınav Yönetimi-Moral Motivasyon ve Rehberlik”
	Haziran	Doç. Dr. Savaş KARAGÖZ	“Öncü Bir Eğitimci Olarak Nurettin Topçu ve Maarif Davamız”
2016	Ocak-Aralık	Süleyman YILMAZ / Konferans +Panel	“Eğitim Politikaları” + “Değer Eğitimi”

	Haziran	Dr. Öğr. Üyesi Onur Emre KOCAÖZ Arş. Gör. Cahit ŞAHİN	“Özel Eğitimde Yenilikçi Yaklaşımlar” “Özel Eğitimde Cinsel Eğitim”
	Kasım - Aralık	Dr. Hasan TABAK	“Stres ve Çatışma Yönetimi İnsan Kaynakları Genel Müdürlüğü, Milli Eğitim Bakanlığı”
	Kasım - Aralık	Dr. Şenyurt YENİPİNAR	“Sınıf Yönetimi”
2017	Eylül	Dr. Hasan TABAK	“Araştırma Türleri, İnsan Kaynakları Genel Müdürlüğü, Milli Eğitim Bakanlığı”
	Ocak-Aralık	Süleyman YILMAZ / Konferans	“Değer Eğitimi” (10 defa)
	Ocak-Aralık	Süleyman YILMAZ / Konferans	“Değer Eğitimi” (10 defa)
	Kasım - Aralık	Dr. Hasan TABAK	“Stres ve Çatışma Yönetimi, İnsan Kaynakları Genel Müdürlüğü, Milli Eğitim Bakanlığı”
2018	Ocak-Aralık	Süleyman YILMAZ / Konferans	“Değer Eğitimi” (10 defa)
	Şubat	Ramazan ÇEKEN / Eğitim Görevlisi	“Aksaray İl Milli Eğitim Müdürlüğü Basit Fen Etkinlikleri Hizmet İçi Eğitim Semineri”
	Mart	Doç. Dr. Savaş KARAGÖZ	“MEB Yurt İçi Akademik Danışman ve YLSY Tanıtım Toplantısı”
	Mayıs	Arş. Gör. Cahit ŞAHİN	“Mahremiyet Eğitimi”
	Aralık	Nurcan TEKİN	“Sosyo-Bilimsel Bağlamda Nükleer Enerji”
	Aralık	Dr. Şenyurt YENİPİNAR	“Stratejik Yönetim”
2019	Ocak-Mayıs	Süleyman YILMAZ / Konferans	“Değer Eğitimi” (7 defa)
	Şubat	Doç. Dr. Savaş KARAGÖZ	“MEB Eğitim Tarihi Çalıştayı (I)”
	Mart	Doç. Dr. Savaş KARAGÖZ	“MEB Eğitim Tarihi Çalıştayı (2)”
	Nisan	Dr. Hasan TABAK (Sergi Koordinatörü)	“Öğretim Materyali Tasarım Sergisi”
	Nisan	Doç. Dr. Yunus GÜNİNDİ	“Okul Öncesi Eğitimin Önemi”

7.5.2 Kalite güvencesi politikası

- Fakültemiz akademik ve idari personelimizin kalite politikasını içselleştirmesine yönelik toplantı ve bilgilendirme çalışmaları yapılmıştır.
- Aksaray Üniversitesi Kalite Politikası kapsamında iç denetimler yapılmıştır.
- Aksaray Üniversitesi Kalite Politikası kapsamında eğitim-öğretim kalitesi ile ilgili gerekli çalışmalar yapılmıştır.

7.5.3 İç paydaşlarla etkileşim

Eğitim Fakültesi bünyesinde iç paydaşlarla aşağıda belirtilen başlıklar altındaki çalışmalar yürütülmektedir:

- Üniversite akademik ve idari personele yönelik Engellilik hakkında bilgilendirme ve farkındalık çalışmaları,
- Görme Engelli Öğrencilerin Gelişim Özellikleri ve Eğitimleri Konferansı,
- Engelsiz Fen Öğretimi Çalıştayı I,
- KPSS ÖABT Semineri,
- Bağımlılıkla Mücadele Semineri,
- Okul Sağlığı ve Güvenliği Etkinliği,
- Uygulamalı İlk okuma ve Yazma Öğretimi Semineri,
- Güvenli ve Sorumlu İnternet Kullanımı Eğitimi,
- Ağaç Dikme Etkinliği.

7.5.4 Dış paydaşlarla etkileşim

Eğitim Fakültesi bünyesinde dış paydaşlarla aşağıda belirtilen başlıklar altındaki çalışmalar yürütülmektedir:

- Aksaray Özel Eğitim Okulunda Seminer Çalışmaları,
- Milli Eğitim Bakanlığı Merkezi Eğitim Seminerleri,
- TUBİTAK Destekli Geometri Okulu Projesi.

7.5.5 Akreditasyon hedefli çalışmalar

Eğitim Fakültesi bünyesinde öncelikli alanlarda Okul Öncesi Eğitimi Ana bilim Dalı ile Rehberlik ve Psikolojik Danışmanlık Ana bilim Dalı'nda akreditasyon çalışmalarının yapılması hedeflenmektedir.

7.5.6 Mezunlarla iletişim

Kurumsal web sayfası üzerinden Mezun Bilgi Sistemi oluşturma çalışması başlatılmıştır.

7.5.7 Yerel yönetimler, sivil toplum örgütleri gibi kurumlarla yapılan çalışmalar

- Aksaray Üniversitesi Eğitim Fakültesi Özel Eğitim Bölümü akademik personeli tarafından üniversitemizde kayıtlı bulunan engelli öğrencilerimize, öğretimsel ve ortam uyarlamaları, materyal ve sınav düzenlemeleri yapılmaktadır.
- Engelli öğrenci biriminde, Özel Eğitim Bölümü akademik personeli tarafından üniversitemizde kayıtlı olan ve Aksaray ili bünyesinde bulunan engelli bireylere kaba değerlendirme çalışmaları ve engelli çocuğu bulunan ailelere yönlendirme çalışmaları yapılmaktadır.
- Özel Eğitim Bölümü akademik personeli tarafından üniversitemiz fiziki çevresinde, fakülte ve meslek yüksekokullarının bina içi düzenlemeleri yapılmaktadır. Bu kapsamda, engelli öğrencilerimizin binalara ve dersliklere erişilebilirlikleri ile ilgili çalışmalar gerçekleştirilmektedir.
- Görme Engelli öğrenciler için Engelsiz Fen Öğretimi Projesi kapsamında sivil toplum kuruluşlarıyla ortaklıklar gerçekleştirilmektedir.
- Aksaray Belediyesi, Aksaray İl Milli Eğitim Müdürlüğü işbirliği ile Aksaray Astronomi Öğretmen Semineri yapılmıştır.

7.5.8 Engelli öğrencilerimize yönelik çalışmalar

- Üniversite akademik ve idari personele yönelik Engellilik hakkında bilgilendirme ve farkındalık çalışmaları,
- Aksaray Özel Eğitim Okulunda Seminer Çalışmaları,
- Milli Eğitim Bakanlığı Merkezi Eğitim Seminerleri,
- Görme engelli öğrencilere yönelik Engelsiz Fen Öğretimi Projesi kapsamında konferans ve çalıştaylar,
- Engelli öğrencilere öğretimsel ve ortam uyarlamaları, materyal ve sınav düzenlemeleri,
- Aksaray ili bünyesinde bulunan engelli bireylere kaba değerlendirme çalışmaları ve engelli çocuğu bulunan ailelere yönlendirme çalışmaları,
- Özel Eğitim Bölümü akademik personeli tarafından Üniversitemiz fiziki çevresinin, fakülte ve meslek yüksekokullarının bina içi düzenlemelerinin engelli bireylere yönelik uyarlama çalışmaları,
- Engelli öğrenciler için bina içi engelli rampalarının düzenlenmesi.

7.5.9 Öğrencilerinin katılım sağladığı sosyal sorumluluk projeleri

Tablo 50. Eğitim Fakültesi Öğrencilerinin Sosyal Sorumluluk Projeleri

Adı Soyadı	Proje Adı	Projenin Hedef Kitle	Projenin Amacı
Doç. Dr. Arzu DOĞRU	“Fen Bilgisi Öğrencileri Eğlenerek Öğreniyor”	Orta Okul Öğrencileri	Oyun Temelli Fen Konuları ile Öğrencileri Arasında İşbirlikli Öğrenmenin Önemini Vurgulamak.
Doç. Dr. Aybala ÇAYIR	“Kendi Masalını Yaz”	Öğrenciler ve Veliler	Öğrencilerin Kendi Hayal Güçlerinin Ürünü Olan Masallar Yazmak.
Doç. Dr. Ramazan ÇEKEN	“Topluma Hizmet Uygulamaları”	Fen Bilgisi Eğitimi Bölümü Öğrencileri	Öğrencilerin Sosyal ve Duygusal Becerilerinin Geliştirilmesi.
Doç. Dr. Şükran KILIÇ	“Çocuğumun Gelişimini Ve Eğitimini Nasıl Desteklerim?”	Aileler ve Öğretmen Adayları	Çocuk Gelişimi ve Eğitimi Konusunda Öğretmen Adayını ve Velileri Bilgilendirmek.
Doç. Dr. Yunus GÜNİNDİ	“Çocuğumun Gelişimini Ve Eğitimini Nasıl Desteklerim?”	Aileler ve Öğretmen Adayları	Çocuk Gelişimi ve Eğitimi Konusunda Öğretmen Adayını ve Velileri Bilgilendirmek.
Dr. Öğr. Üyesi Ahmet ÇAKIROĞLU	“Fakültemizi Ağaçlandırıyoruz”	Üniversite ve Eğitim Fakültesi	Fakülte Çevresini Ağaçlandırmak.
Dr. Öğr. Üyesi Ayşegül AKINCI COŞKUN	“Çocuğumun Gelişimini Ve Eğitimini Nasıl Desteklerim?”	Aileler ve Öğretmen Adayları	Çocuk Gelişimi ve Eğitimi Konusunda Öğretmen Adayını ve Velileri Bilgilendirmek.
Dr. Öğr. Üyesi Barış EROĞLU	“Atık Pet Şişelerinin Kullanımı”	Okul, AVM, Hastane İş Yerleri vb.	Doğadan Yok Olması Uzun Zaman Alan Pet Şişelerden Ürünler Elde Etmek.
Dr. Öğr. Üyesi Feride ÖZYILDIRIM GÜMÜŞ	“Matematik İçin Materyal”	Devlet Okulu Öğrencileri, Eğitim Fakültesi Öğrencileri ve Öğretim Elemanları	Matematik Eğitiminde Kullanılan Somut Materyallerin Alınması ve Bağışlanması.
Dr. Öğr. Üyesi Hatice Gözde ERTÜRK KARA	“Çocuğumun Gelişimini Ve Eğitimini Nasıl Desteklerim?”	Aileler ve Öğretmen Adayları	Çocuk Gelişimi ve Eğitimi Konusunda Öğretmen Adayını ve Velileri Bilgilendirmek.
Dr. Üyesi Gülfem SARP KAYA AKTAŞ	“Bir Kermes Yap Sevindir İnsanları”	Eğitim Fakültesi Öğrencileri	Desteğe İhtiyacı Olan Okullara Yardım Eli Uzatmak.
Dr. Öğr. Üyesi Hatice DEĞİRMENCİ GÜNDOĞDU	“Kendi Masalını Yaz”	Öğrencileri ve Veliler	Öğrencilerin Kendi Hayal Güçlerinin Ürünü Olan Masallar Yazmak.

Dr. Öğr. Üyesi Melihan ÜNLÜ	“Eğitim Engel Tanımaz”	Görme Engelli Öğrenciler	Görme Engelli Öğrencilere Faydalı Olabilecek Kaynakların Setlendirilip Kayıt Edilmesi.
Dr. Öğr. Üyesi Pınar MIHÇI TÜRKER	“Güvenli İnternet Kullanımına Yönelik Bilgilendirme Çalışması”	İlkokul, Ortaokul ve Lise Öğrencileri	Rast Geçe Seçilecek 6 Okula Güvenli İnternet ve Sosyal Medya Kullanımına Yönelik Bilgi Vermek.
Dr. Öğr. Üyesi Ramazan AVCU	“Köy Okuluna Uzanan Eller”	Ortaokul 5-8 Sınıf Öğrencileri	Köy Okulu Öğrencilerinin Matematiği Anlamak ve Sosyal Faaliyetlerde Yer Alma Bilincini Arttırmak.
Öğr. Gör. Ertan ALTINSOY	“Okul Bahçesi Düzenleme Çalışması”	Aksaray’a Bağlı Köyü Anaokulu Öğrencileri	Anaokulu Bahçelerinin Çocuklar İçin Daha Yaşanılır Hâle Getirilmesi.
Öğr. Gör. Orhan BÖLÜKBAŞ	“Kampüs Kart Dolum İstasyonu”	Öğrenciler, Akademik ve İdari Personel	Üniversite İçerisinde Kart Dolum İstasyonu Talebinde Bulunmak.
Öğr. Gör. Serkan BOYRAZ	“Genç Gönüllüler Topluluğu”	Huzur Evi, Köy Okullarındaki Çocuklar vs.	Toplumun Her Kesimi İçin Gerçekleştirilen Tüm Etkinlik ve Faaliyetlerde Bulunarak Katkı Sağlamak.
Prof. Dr. Süleyman YILMAZ	“Hayat Okumakla Güzel III”	Köy ve Kasaba Ortaokulu Öğrencileri	Yapılacak Kütüphane İle Öğrencilerin Kitap Okuma Alışkanlığını Geliştirmek.
Dr. Öğr. Üyesi Seher AVCU	“A Blok Kitaplık”	Matematik Eğitimi Öğrencileri	Eğitim fakültesi 2. Kat A Blok Öğretmen Adaylarına Yönelik Kütüphane Oluşturmak.
Dr. Öğr. Üyesi Rasim SOYLU	“Okul Duvarlarına Bilim ve Sanat İle İlgili Resimler Yapmak”	Üniversite Öğrencileri ve Akademik ve İdari Personel	Üniversite İçerisinde Yer Alan Bazı Mekânların Duvarlarını Güzelleştirmek, Bilim ve Sanat İle İlgili Tasarımlar Üretmek.

7.5.10 Düzenli olarak yürütülen etkinlikler

- Engelli Öğrenci Birimi için Özel Eğitim Bölümü olarak engelli öğrencilere yönelik kaba değerlendirmeler ve engelli çocuğu bulunan ailelere yönlendirme, görme engelli öğrencilere yönelik ders kitabı, ders notları gibi erişilebilir materyal üretimi çalışmaları.
- Yabancı Diller Eğitimi Bölümü tarafından gerçekleştirilen İngilizce Konuşma Kulübü Etkinlikleri.



8- MÜHENDİSLİK FAKÜLTESİ

Niğde Üniversitesine bağlı olarak kurulan Aksaray Mühendislik Fakültesi, 17 Mart 2006'da yayımlanan 5467 sayılı kanunun ek 64. maddesiyle değiştirilerek yeni kurulan Aksaray Üniversitesine bağlanmış ve Aksaray Üniversitesi Mühendislik Fakültesi adını almıştır. Fakültemiz Aksaray Üniversitesi yerleşke alanındaki 10.600 m² kapalı alanda eğitim ve öğretimine devam etmektedir.

8.1 İdari Hizmetlere İlişkin Bilgiler

8.1.1 Yıllara göre fiziki alanlara ilişkin bilgiler

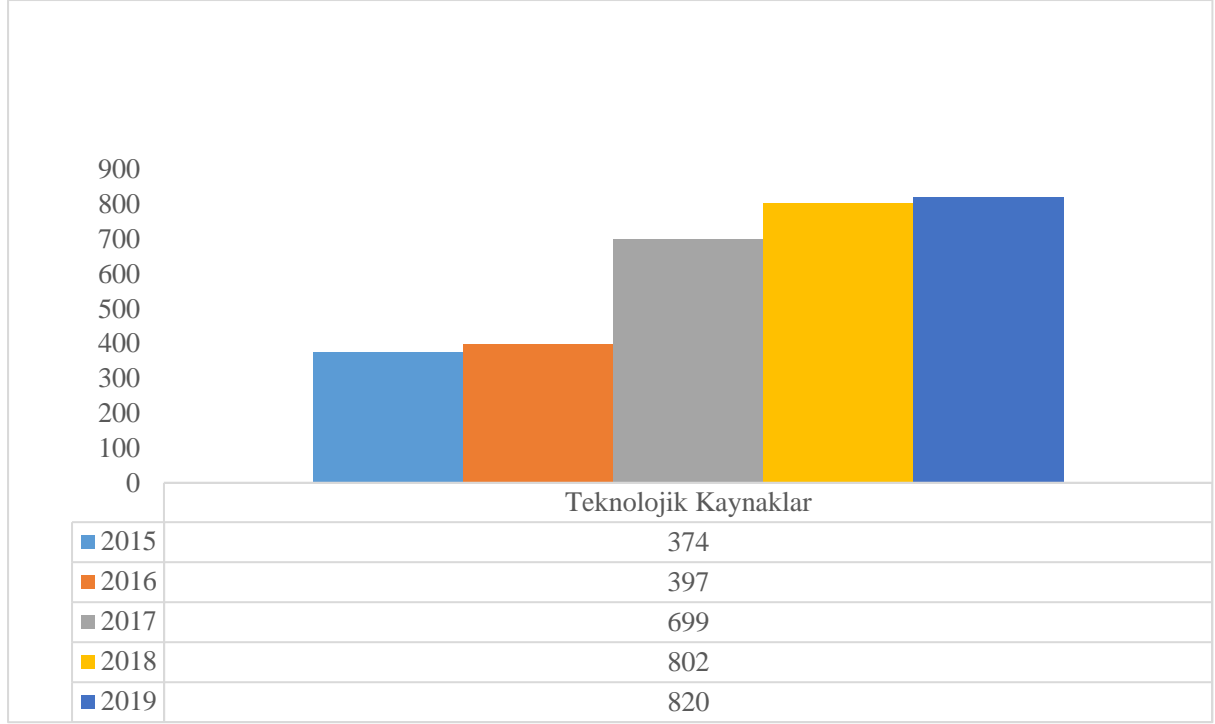
Tablo 51. Mühendislik Fakültesi Fiziki Alanlara İlişkin Bilgiler

Alan Türü	2015	2016	2017	2018	2019
Sınıf	21	33	33	33	33
Konferans Salonu	1	1	1	1	1
Toplantı Salonu	0	10	10	10	10
Bilgisayar Lab.	1	4	4	4	4
Diğer Lab.	4	34	34	34	34
Kantin	1	1	1	1	1
Açık Spor Tesisleri	1	0	0	0	0
Akademik Çalışma Odası	72	180	170	170	170
İdari Çalışma Odası	5	17	17	17	17
Ambar	2	1	1	1	1
Arşiv	2	3	3	3	3
Atölye	2	1	1	1	1

8.1.2 Yıllara göre teknolojik kaynaklara ilişkin bilgiler

Tablo 52. Yıllara Göre Mühendislik Fakültesi Teknolojik Kaynaklara İlişkin Bilgiler

Kaynak Türü	2015	2016	2017	2018	2019
Bilgisayar (Masaüstü)	155	159	392	397	400
Bilgisayar (Taşınabilir)	79	90	139	142	151
Yazıcı	113	113	120	129	132
Projeksiyon	22	22	34	36	38
Fotokopi Makinesi	3	3	3	3	3
Fotoğraf Makinesi	1	-	-	-	-
Kamera	-	-	-	84	85
Televizyon	-	9	10	10	10
Tarayıcı	1	1	1	1	1
Toplam	374	397	699	802	820



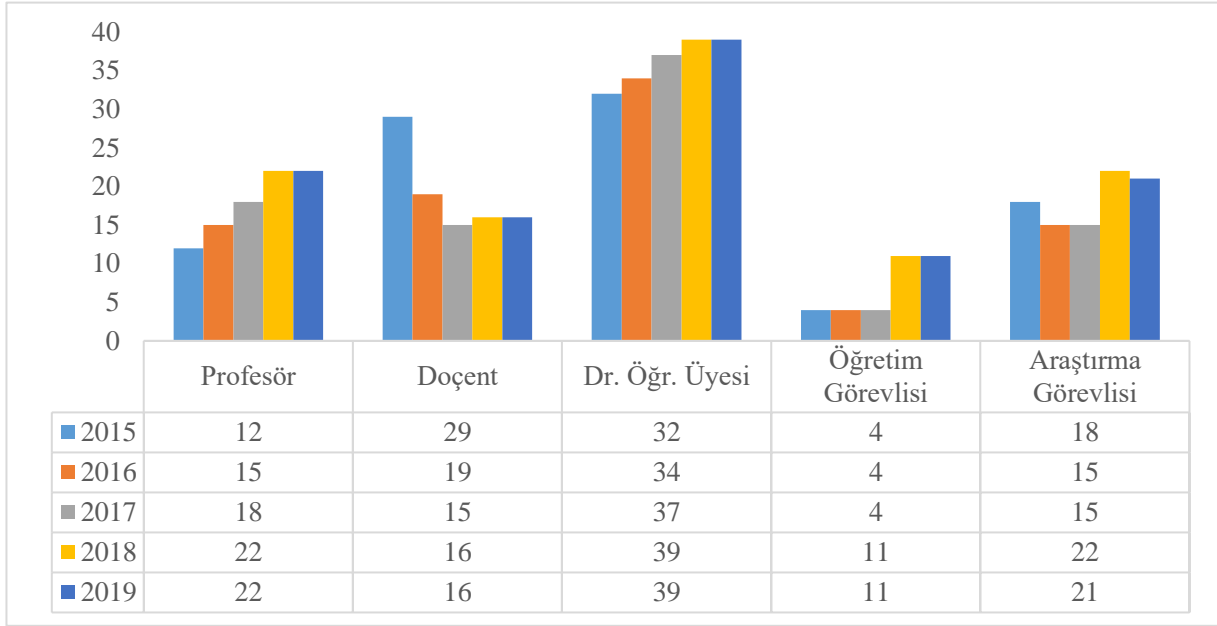
Grafik 31. Mühendislik Fakültesi Teknolojik Kaynaklar

8.2 İnsan Kaynaklarına İlişkin Bilgiler

8.2.1 Yıllara göre akademik personel sayıları

Tablo 53. Yıllara Göre Mühendislik Fakültesi Akademik Personel Sayıları

Unvan	2015	2016	2017	2018	2019
Profesör	12	15	18	22	22
Doçent	29	19	15	16	16
Dr. Öğr. Üyesi	32	34	37	39	39
Öğretim Görevlisi	4	4	4	11	11
Araştırma Görevlisi	18	15	15	22	21

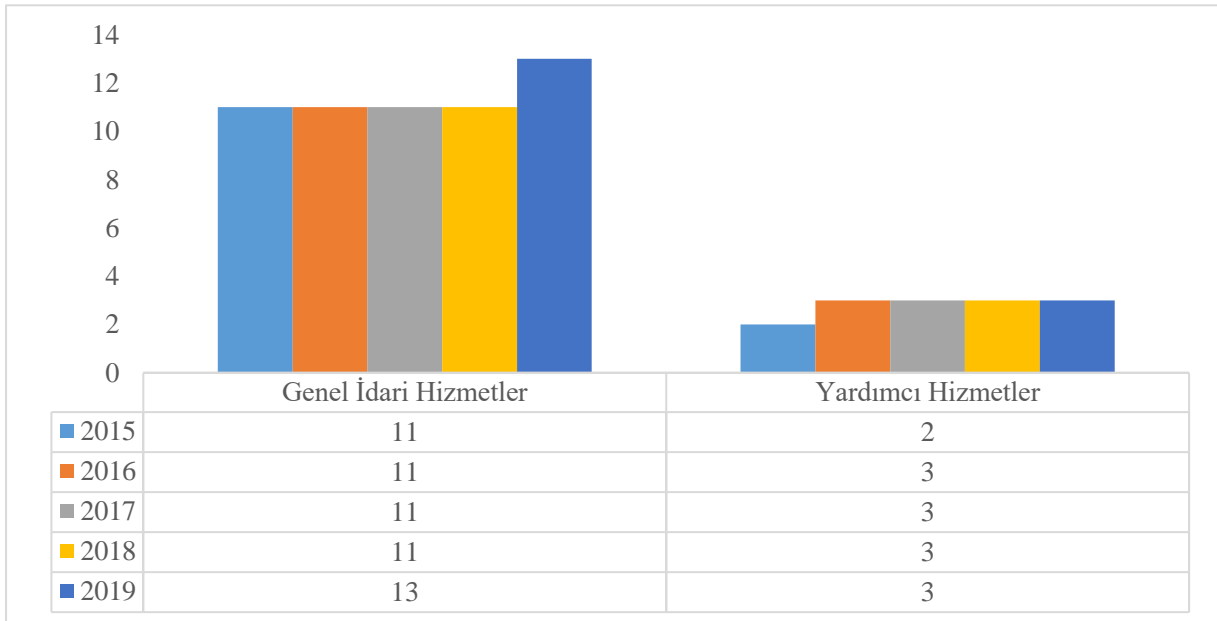


Grafik 32. Mühendislik Fakültesi Akademik Personel Sayısı

8.2.2 Yıllara göre idari personel sayısı

Tablo 54. Yıllara Göre Mühendislik Fakültesi İdari Personel Sayısı

Hizmet Sınıfı	2015	2016	2017	2018	2019
Genel İdari Hizmetler	11	11	11	11	13
Yardımcı Hizmetler	2	3	3	3	3



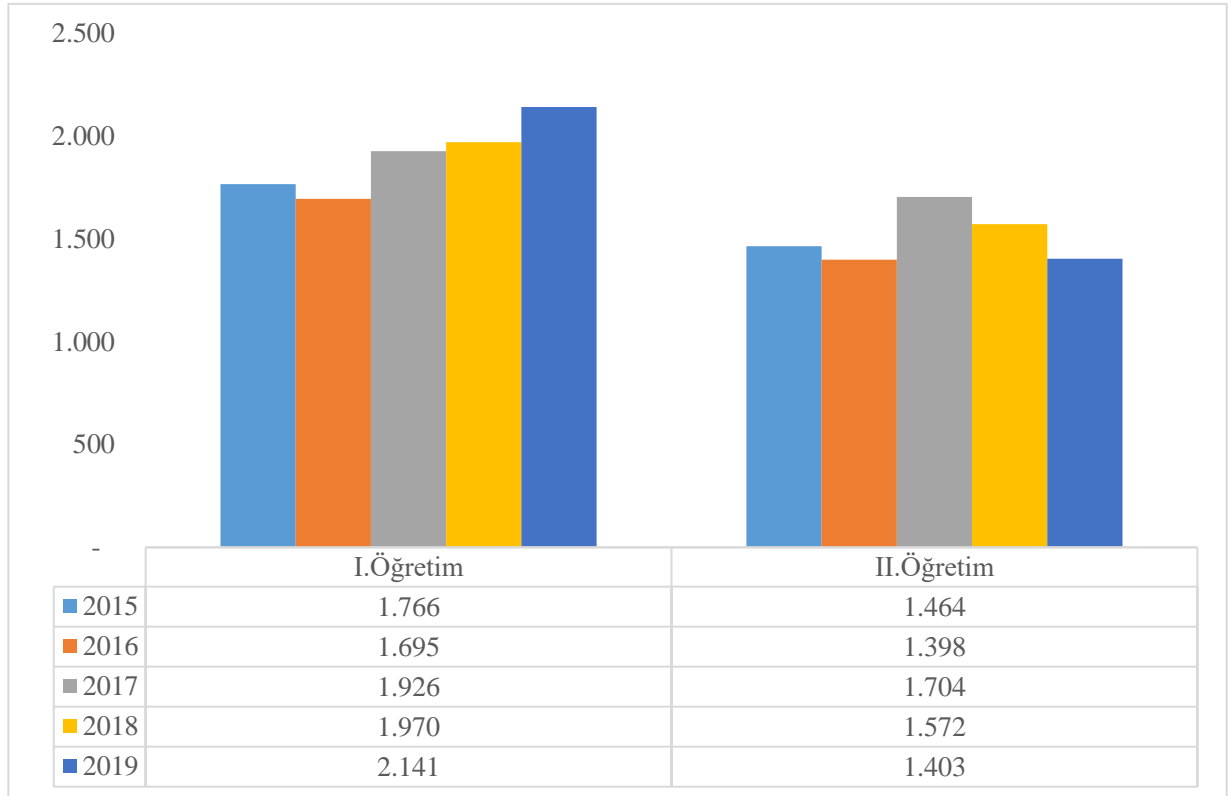
Grafik 33. Mühendislik Fakültesi İdari Personel Sayısı

8.3 Eğitim Hizmetlerine İlişkin Bilgiler

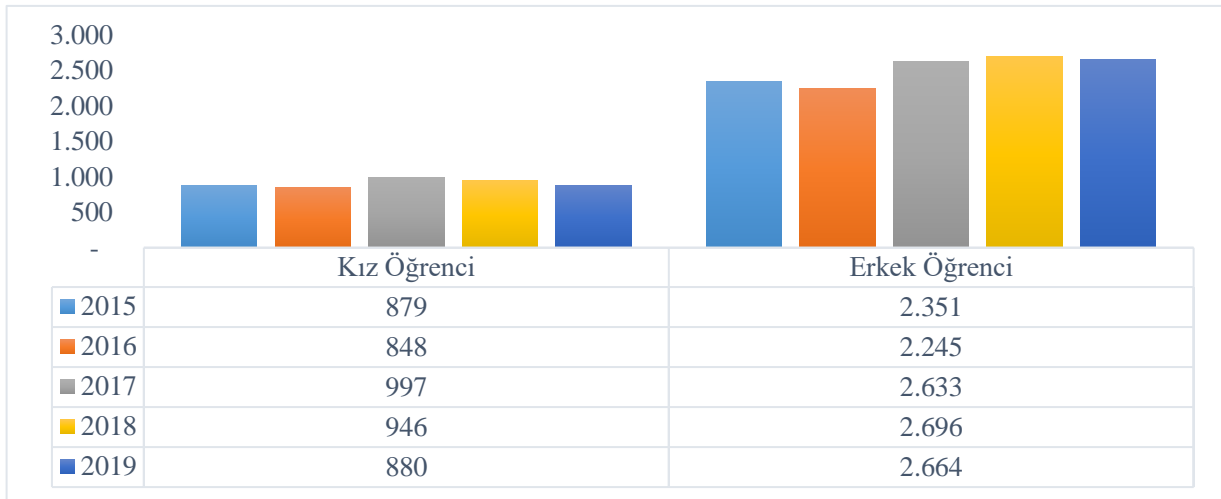
8.3.1 Yıllara göre öğrenci sayıları

Tablo 55. Mühendislik Fakültesi Öğrenci Sayısı

Yıllar	I. Öğretim			II. Öğretim			Toplam		Genel Toplam
	E	K	Top.	E	K	Top.	K	E	
2015	1.217	549	1.766	1.134	330	1.464	879	2.351	3.230
2016	1.158	537	1.695	1.087	311	1.398	848	2.245	3.093
2017	1.312	614	1.926	1.321	383	1.704	997	2.633	3.630
2018	1.378	592	1.970	1.218	354	1.572	946	2.696	3.542
2019	1.546	595	2.141	1.118	285	1.403	880	2.664	3.544



Grafik 34. Mühendislik Fakültesi Yıllara Göre Öğrenci Sayısı

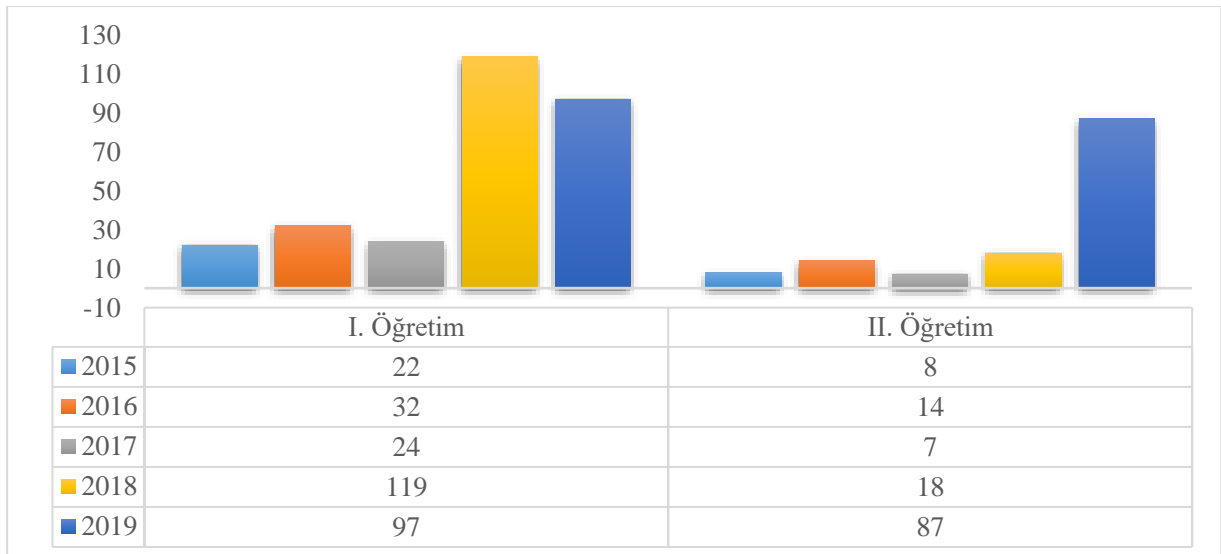


Grafik 35. Mühendislik Fakültesi Cinsiyet Bazında Öğrenci Sayısı

8.3.2 Yıllara göre yabancı uyruklu öğrenci sayısı

Tablo 56. Mühendislik Fakültesi Yabancı Uyruklu Öğrenci Sayısı

Yıllar	I. Öğretim			II. Öğretim			Toplam		Genel Toplam
	E	K	Toplam	E	K	Toplam	K	E	
2015	20	2	22	8	0	8	2	28	30
2016	26	6	32	14	0	14	6	40	46
2017	21	3	24	6	1	7	4	27	31
2018	104	15	119	23	3	26	18	127	145
2019	68	29	97	19	1	20	30	87	117

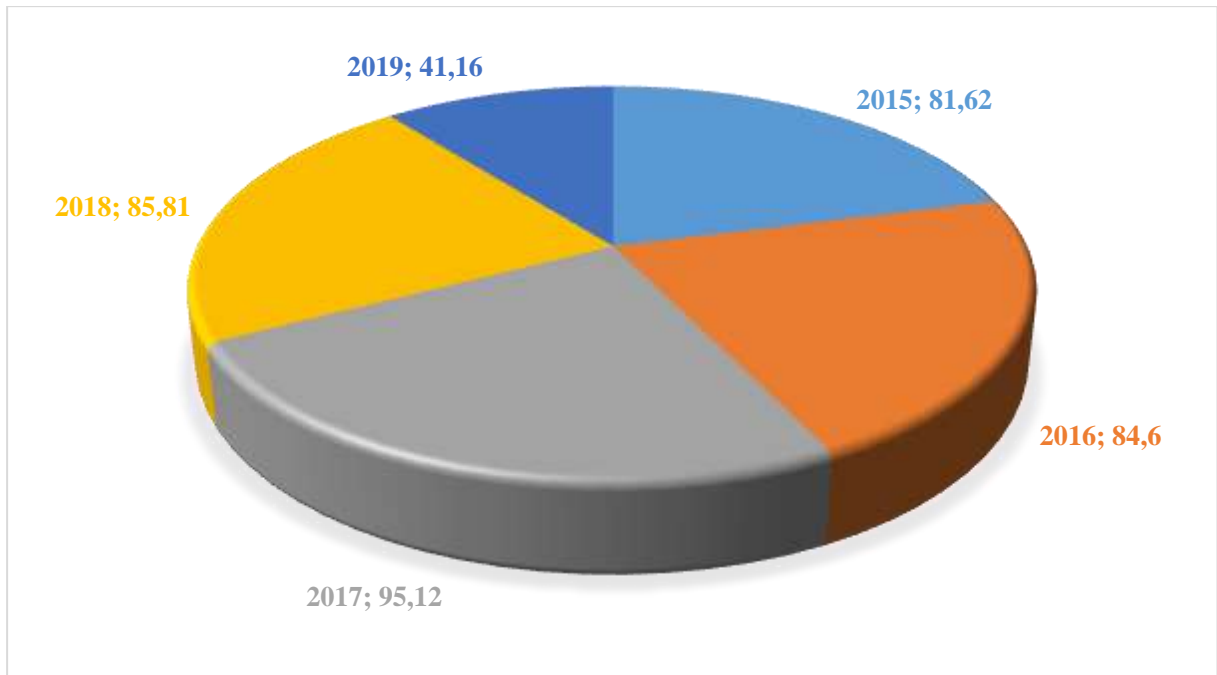


Grafik 36. Yıllara Göre Mühendislik Fakültesi Yabancı Uyruklu Öğrenci Sayısı

8.3.3 Yıllara göre öğrenci kontenjanı doluluk oranları

Tablo 57. Mühendislik Fakültesi Öğrenci Kontenjanı Doluluk Oranı

Kontenjan	2015	2016	2017	2018	2019
Ösys Kontenjan Sayısı	430	604	595	430	430
Ösys'ye Göre Kayıt Olan Öğrenci Sayısı	351	511	566	369	177
Boş Kalan Kontenjan Sayısı	79	93	29	61	253
Doluluk Oranı %	81,62	84,60	95,12	85,81	41,16

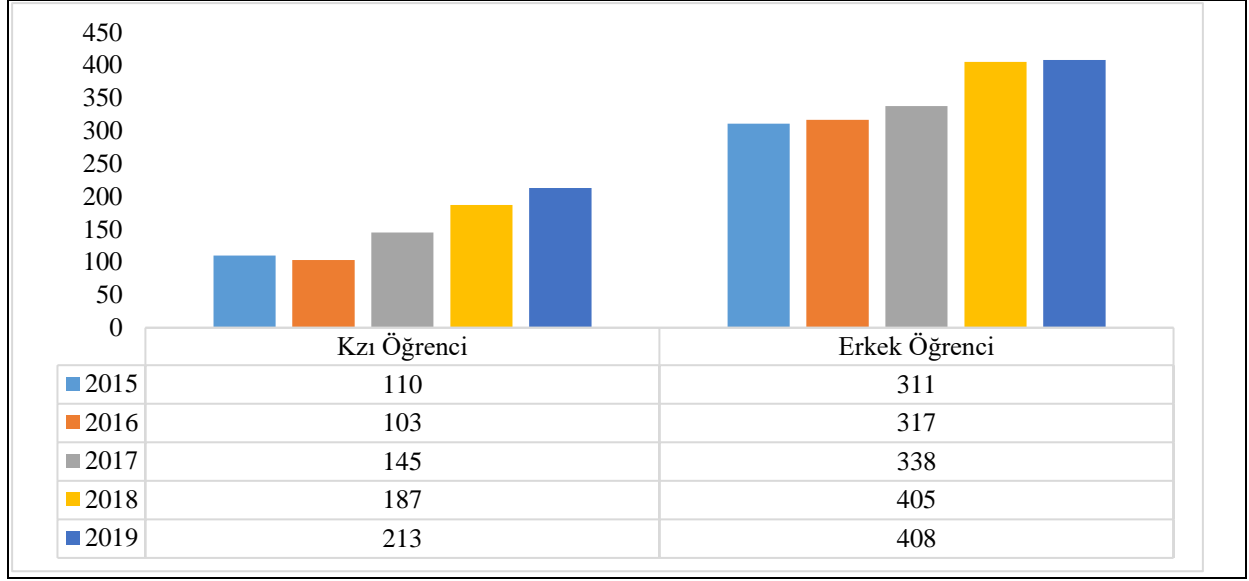


Grafik 37. Yıllara Göre Mühendislik Fakültesi Öğrenci Kontenjan Oranı

8.3.4 Yıllara göre mezun öğrenci sayıları

Tablo 58. Mühendislik Fakültesi Mezun Öğrenci Sayısı

Mezun Öğrenci Sayısı	2015		2016		2017		2018		2019	
	E	K	E	K	E	K	E	K	E	K
	311	110	317	103	338	145	405	187	408	213
Toplam	421		420		483		592		621	

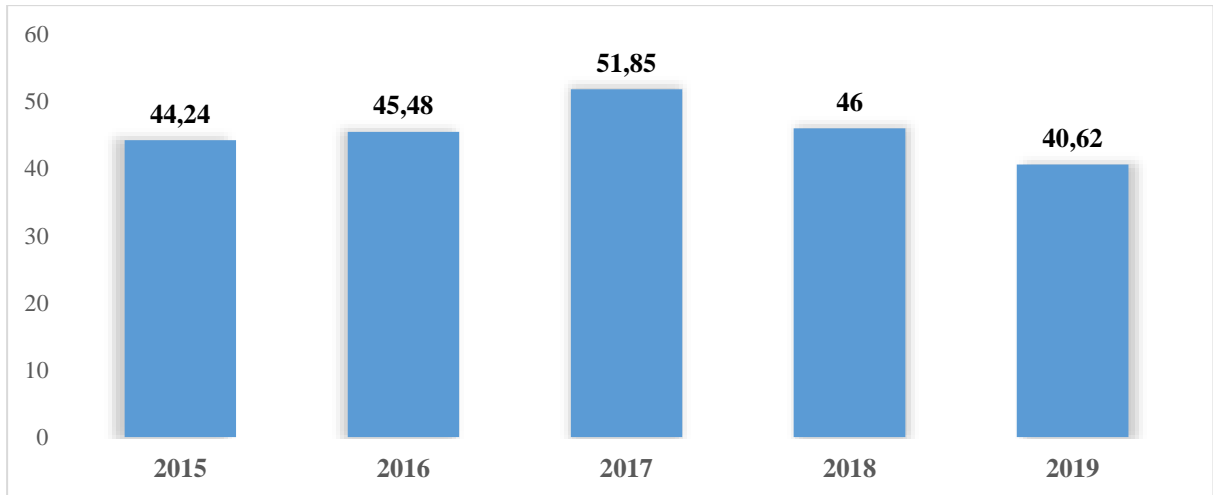


Grafik 38. Yıllara Göre Mühendislik Fakültesi Mezun Öğrenci Sayısı

8.3.5 Yıllara göre öğretim üyesi başına düşen öğrenci sayısı

Tablo 59. Mühendislik Fakültesi Öğretim Üyesi Başına Düşen Öğrenci Sayısı

Yıllar	Öğretim Üyesi Sayısı	Öğrenci Sayısı	Öğrenci Sayısı/Öğretim Üyesi
2015	73	3.230	44,24
2016	68	3.093	45,48
2017	70	3.630	51,85
2018	77	3.542	46
2019	77	3.128	40,62



Grafik 39. Mühendislik Fakültesi Öğretim Üyesi Başına Öğrenci Sayısı

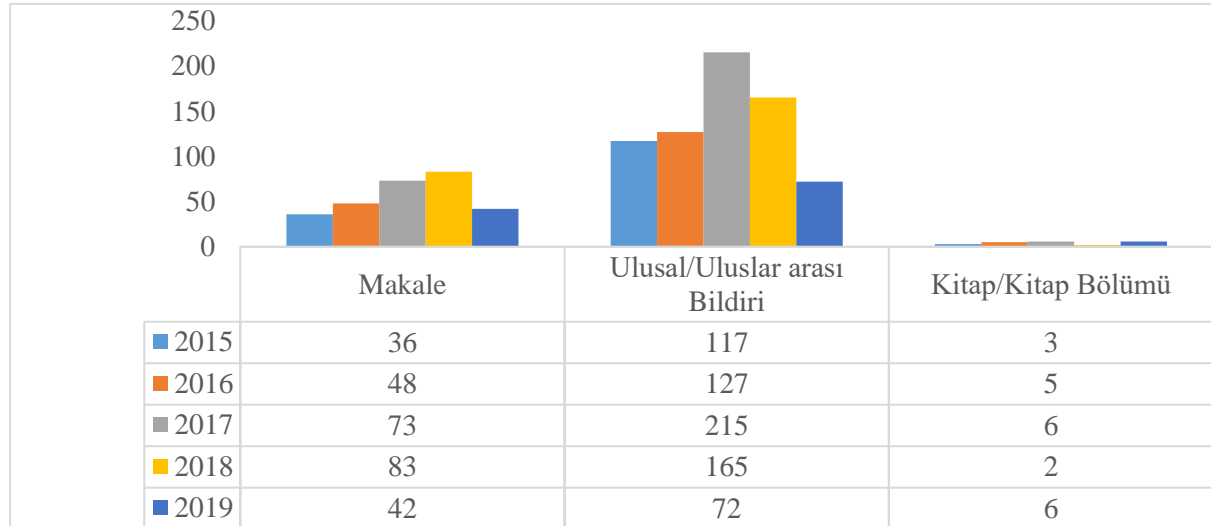
8.4 Akademik Performansa İlişkin Bilgiler

8.4.1 Yıllara göre bilimsel yayın sayıları

Tablo 60. Yıllara Göre Mühendislik Fakültesi Bilimsel Yayın Sayıları

Yıllar	Makale				Ulusal/Uluslararası Bildiri	Kitap/Kitap Bölümü
	A	B	C	D		
2015	25	3	4	4	117	3
2016	31	5	7	5	127	5
2017	43	8	6	16	215	6
2018	44	6	14	19	165	2
2019	17	6	14	5	82	6
Toplam	160	28	45	39	706	22

A: SSCI, SCI, SCI Expanded kapsamındaki dergilerde makale, B: ESCI kapsamındaki dergilerdeki makale, C: TR-DİZİN kapsamındaki dergilerde makale, D: Diğer Dergilerdeki makaleler



Grafik 40. Mühendislik Fakültesi Bilimsel Yayın Sayıları

8.4.2 Yıllara göre bilimsel toplantı ve etkinliklere katılan personel sayısı

Tablo 61. Yıllara Göre Mühendislik Fakültesi Bilimsel Toplantı ve Etkinliklere Katılan Personel Sayısı

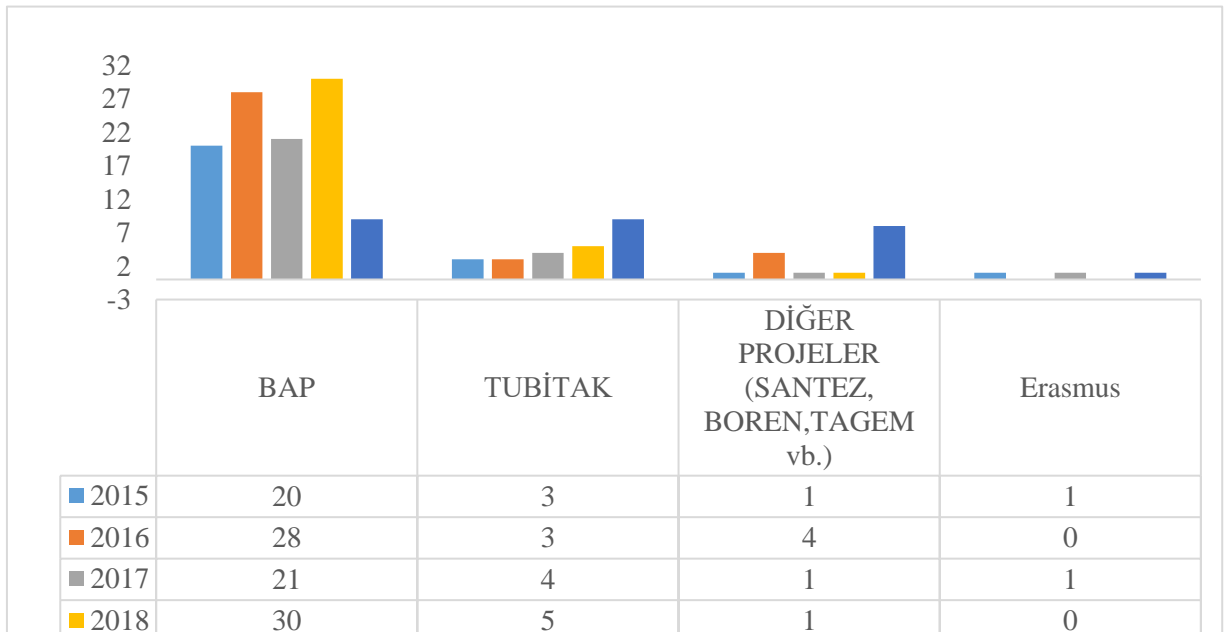
Yıllar	Sempozyum Ve Kongre	
	A	B
2015	42	58
2016	33	65
2017	44	83
2018	42	75
2019	34	49
Toplam	195	330

A: Ulusal, B: Uluslararası

8.4.3 Yıllara göre proje sayısı

Tablo 62. Yıllara Göre Mühendislik Fakültesi Proje Sayısı

Türü	2015	2016	2017	2018	2019
BAP	20	28	21	30	9
TUBİTAK	3	3	4	5	9
Diğer Projeler (SANTEZ, KOSGEP vb.)	1	4	1	1	8
Erasmus	1	-	1	-	1



Grafik 41. Mühendislik Fakültesi Proje Sayıları

8.4.4 Yıllara göre patent bilgileri

Tablo 63. Yıllara Göre Mühendislik Fakültesi Patent Bilgileri

Yıllar	Patent Sayısı	
	A	B
2015	1	1
2016	2	-
2017	1	1
2018	-	2
2019	-	-
Toplam	4	4

A: Başvurulan Patent Sayısı B: Kabul Edilen Patent Sayısı

8.5 Diğer Faaliyetler

8.5.1 Yıllara göre birimde yapılan söyleşi/panel/ felsefe toplantısı

Tablo 64. Yıllara Göre Mühendislik Fakültesi Yapılan Söyleşi/Panel/ Felsefe Toplantısı

Yıllar	Tarihi	Konuşmacı	Konusu
2015	-	-	-
2016	20.12.2016	Prof.Dr. Doğan Aydal Ankara Üniversitesi	“Enerji Savaşları “ (Konferans)
	15.03.2016	Prof.Dr. İlkey Kuşçu Muğla Üniversitesi	“Maden Yatakları Aramalarında Jeofiziksel Yöntemlerin Kullanımı”(Konferans)
2017	31.03.2017	Baran Bozoğlu (Çmo Başkanı) İlkin Yiğit (Çmo Ankara Şube Başkanı)	“Çevre Mühendisliği ve Çalışma Alanları”
	05.05.2017	Ahmet Talha Türkoğlu (Çevreder Başkanı)	“Çevrenin Dünü, Bugünü Ve Yarını”
	12.05.2017	Sempozyum	“Uçmös Sempozyumu”
2018	06.03.2018	Dr. Öğr. Üyesi Mustafa Yıldız Dr. Öğr Üyesi Ramazan Demircioğlu Arş. Gör. Cemil Gezgin	“Ya Deprem Olursa!” (Panel)
2019	22.03.2019	Prof.Dr. Erdoğan Yüzer Prof.Dr. Nergis Erdoğan Prof.Dr. Hatice Gürdal Prof.Dr. Mustafa Afşin	“Su ve İnsan” (Panel)



9- İKTİSADİ ve İDARİ BİLİMLER FAKÜLTESİ

1992 yılında 3837 sayılı kanun ile Niğde Üniversitesi bünyesinde kurulan Akşaray İktisadi ve İdari Bilimler Fakültesi; İşletme, Kamu Yönetimi ve İktisat olmak üzere üç bölümden oluşmaktaydı. Fakülte, 1993-1994 Eğitim-Öğretim yılında 73 öğrenci ile İşletme Bölümünde eğitim ve öğretim faaliyetine başlamıştır. Fakülte, 17 Mart 2006 tarihinde 26111 sayılı Resmî Gazete’de yayımlanarak 5467 sayılı kanunla kurulan Akşaray Üniversitesine bağlanmış, daha sonraki süreçte mevcut bölümlerin yanı sıra Maliye Bölümü, Uluslararası İlişkiler Bölümü ve Yönetim Bilişim Sistemleri Bölümü de fakülte bünyesinde açılarak şu an toplamda 6 bölümle eğitim öğretim hizmeti vermektedir. 27 yıldır eğitim-öğretim faaliyetine devam eden fakültemizde, 23.05.2019 tarihi itibarıyla toplam 97 akademik personel ve 13 idari personel görev yapmaktadır. İşletme Bölümünde 1013, SBKY Bölümünde 894, İktisat Bölümünde 543, YBS Bölümünde 513, Maliye Bölümünde 396 ve ULS Bölümünde 104 olmak üzere fakülte bünyesinde toplamda 3463 öğrencimiz öğrenim görmektedir. 23.05.2019 tarihi itibarıyla fakültemizde 30 derslik, 105 ofis, 3 toplantı salonu, 2 bilgisayar laboratuvarı, 1 kantin, 1 fotokopi odası yer almaktadır. Ayrıca 24 adet derslikte akıllı tahta sistemi ve tüm dersliklerde projeksiyon cihazı bulunmaktadır.

9.1 İdari Hizmetlere İlişkin Bilgiler

9.1.1 Yıllara göre fiziki alanlar

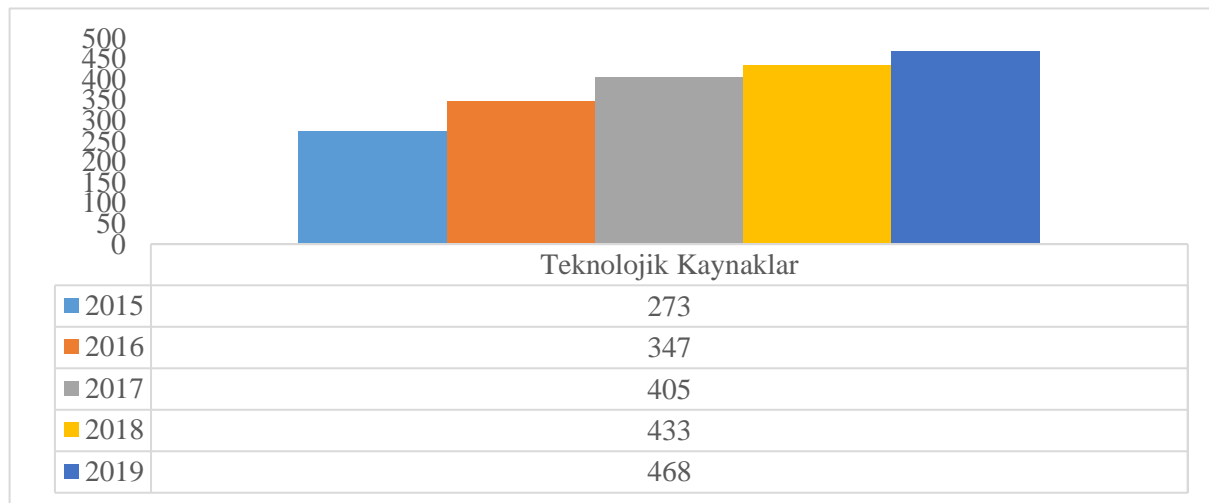
Tablo 65. Yıllara Göre İktisadi ve İdari Bilimler Fakültesi Fiziki Alanları

Türü	2015	2016	2017	2018	2019
Sınıf	12	30	30	30	30
Bilgisayar Laboratuvarı	1	2	2	2	2
Toplantı Salonu	1	2	2	2	2
Konferans Salonu	1	1	1	1	1
Akademik Personel Çalışma Odaları	60	77	105	105	105
Kantin	1	1	1	1	1
Ambar	1	1	1	1	2
Arşiv	1	1	1	1	6
İdari Personel Çalışma Odaları	15	12	12	12	12

9.1.2 Yıllara göre teknolojik kaynaklara ilişkin bilgiler

Tablo 66. Yıllara Göre İktisadi ve İdari Bilimler Fakültesi Teknolojik Kaynakları

Türü	2015	2016	2017	2018	2019
Bilgisayar (Masaüstü)	272	202	174	183	190
Bilgisayar (Taşınabilir)	-	75	76	82	85
Yazıcı	-	-	84	91	117
Projeksiyon	-	30	28	34	32
Faks	1	1	1	1	1
Fotokopi Makinesi	-	6	4	4	4
Baskı Makinesi	-	1	1	1	1
Fotoğraf Makinesi	-	1	-	-	-
Kamera	-	27	31	31	31
Televizyon	-	2	4	4	4
Tarayıcı	-	2	2	2	3
Toplam	273	347	405	433	468



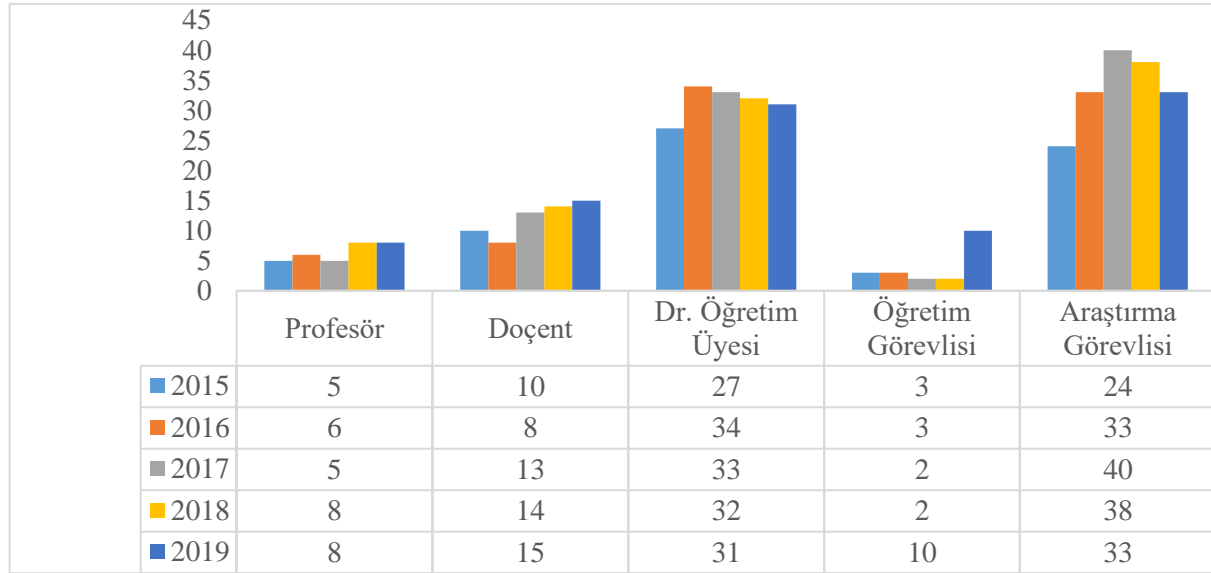
Grafik 42. İktisadi ve İdari Bilimler Fakültesi Teknolojik Kaynakları

9.2 İnsan Kaynakları

9.2.1 Yıllara göre akademik personel sayısı

Tablo 67. Yıllara Göre İktisadi ve İdari Bilimler Fakültesi Akademik Personel Sayısı

Unvanı	2015	2016	2017	2018	2019
Profesör	5	6	5	8	8
Doçent	10	8	13	14	15
Dr.Öğretim Üyesi	27	34	33	32	31
Öğretim Görevlisi	3	3	2	2	10
Araştırma Görevlisi	24	33	40	38	33
Toplam	69	84	93	94	97



Grafik 43. İktisadi ve İdari Bilimler Fakültesi Akademik Personel Sayısı

9.2.2 Yıllara göre yabancı uyruklu öğretim elemanı sayısı

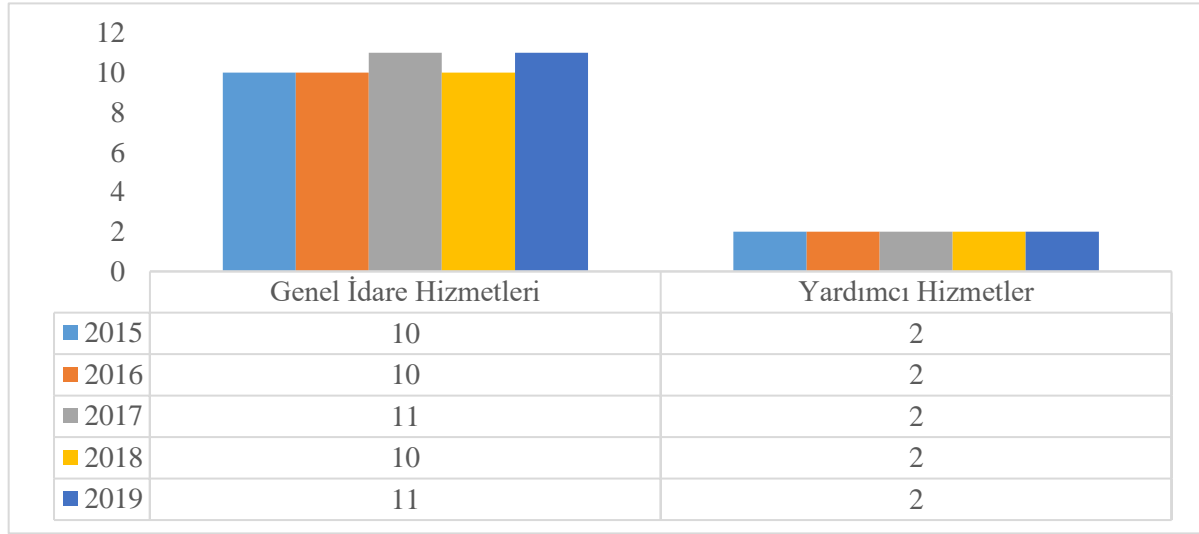
Tablo 68. Yıllara Göre İktisadi ve İdari Bilimler Fakültesi Yabancı Uyruklu Öğretim Elemanı Sayısı

Yıllar	Unvan	Ülke	Sayısı	Çalıştığı Birim
2015	Dr. Öğr. Üyesi	Azerbaycan	1	İktisat Bölümü
2016	Dr. Öğr. Üyesi	Azerbaycan/Nijerya	2	İktisat Bölümü/Yönetim Bilişim Sistemleri
2017		Bulunmamaktadır.		
2018		Bulunmamaktadır.		
2019		Bulunmamaktadır.		

9.2.3 Yıllara göre idari personel sayısı

Tablo 69. Yıllara Göre İktisadi ve İdari Bilimler Fakültesi İdari Personel Sayısı

Hizmet Türü	2015	2016	2017	2018	2019
Genel İdare Hizmetleri	10	10	11	10	11
Yardımcı Hizmetler	2	2	2	2	2
Toplam	12	12	13	12	13



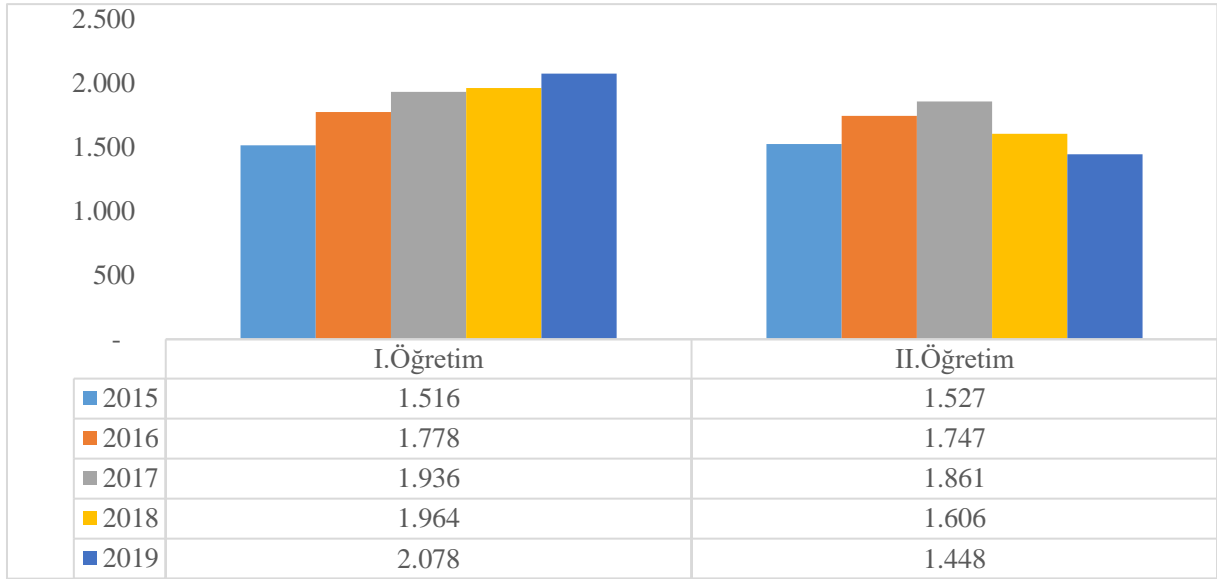
Grafik 44. İktisadi ve İdari Bilimler Fakültesi İdari Personel Sayısı

9.3 Eğitim Hizmetleri

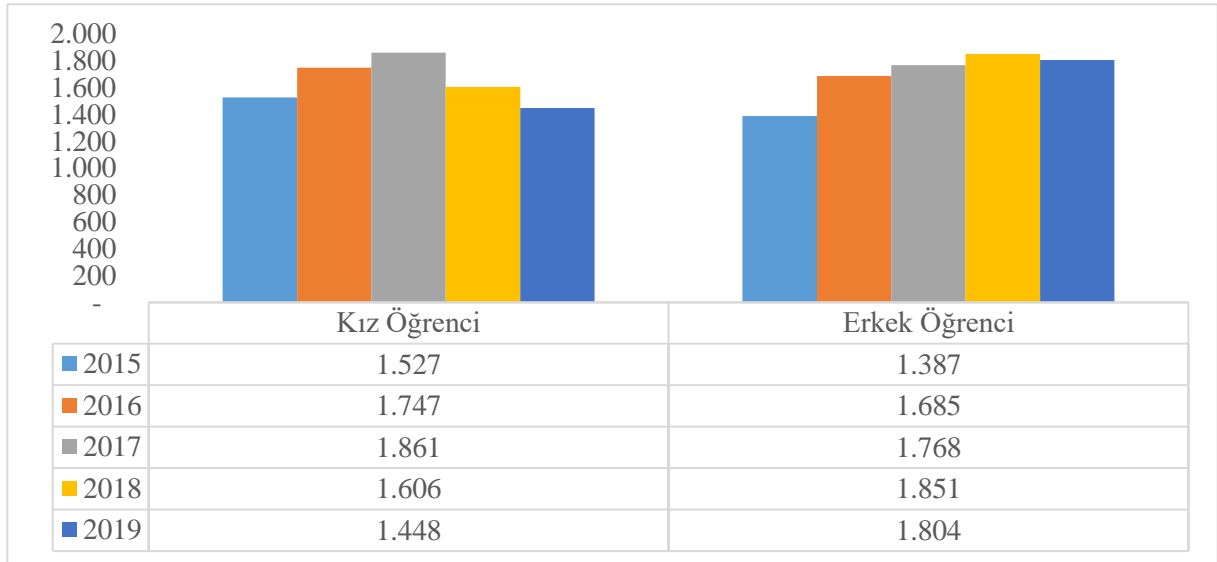
9.3.1 Yıllara göre öğrenci sayıları

Tablo 70. Yıllara Göre İktisadi ve İdari Bilimler Fakültesi Öğrenci Sayısı

Yıllar	I. Öğretim			II. Öğretim			Toplam		Genel Toplam
	E	K	Top.	E	K	Top.	K	E	
2015	658	858	1.516	729	669	1.398	1.527	1.387	2.914
2016	781	997	1.778	904	750	1.654	1.747	1.685	3.432
2017	10.30	906	1.936	738	955	1.693	1.861	1.768	3.629
2018	986	981	1.964	865	625	1.490	1.606	1.851	3.457
2019	1.104	974	2.078	700	474	1.174	1.448	1.804	3.252



Grafik 45. İktisadi ve İdari Bilimler Fakültesi Öğrenci Sayıları

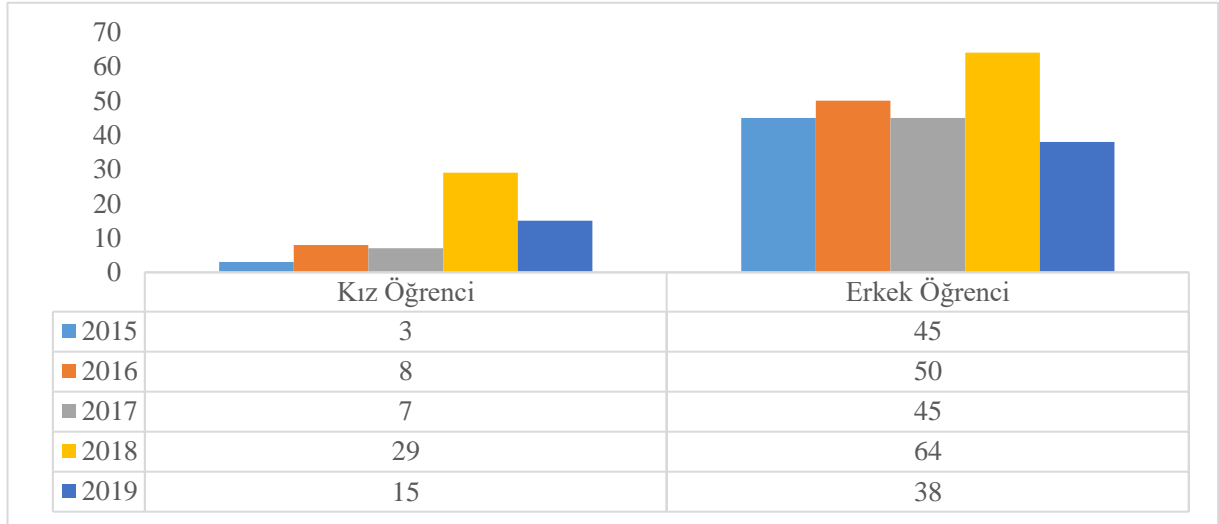


Grafik 46. İktisadi ve İdari Bilimler Fakültesi Cinsiyete Göre Öğrenci Sayısı

9.3.2 yıllara göre yabancı uyruklu öğrenci sayıları

Tablo 71. Yıllara Göre İktisadi ve İdari Bilimler Fakültesi Yabancı Uyruklu Öğrenci Sayısı

Yıllar	I. Öğretim			II. Öğretim			Toplam		Genel Toplam
	E	K	Toplam	E	K	Toplam	E	K	
2015	24	2	26	21	1	22	45	3	48
2016	29	7	36	21	1	22	50	8	58
2017	19	7	26	12	-	12	45	7	52
2018	56	27	83	8	2	10	64	29	93
2019	38	15	53	-	-	-	38	15	53

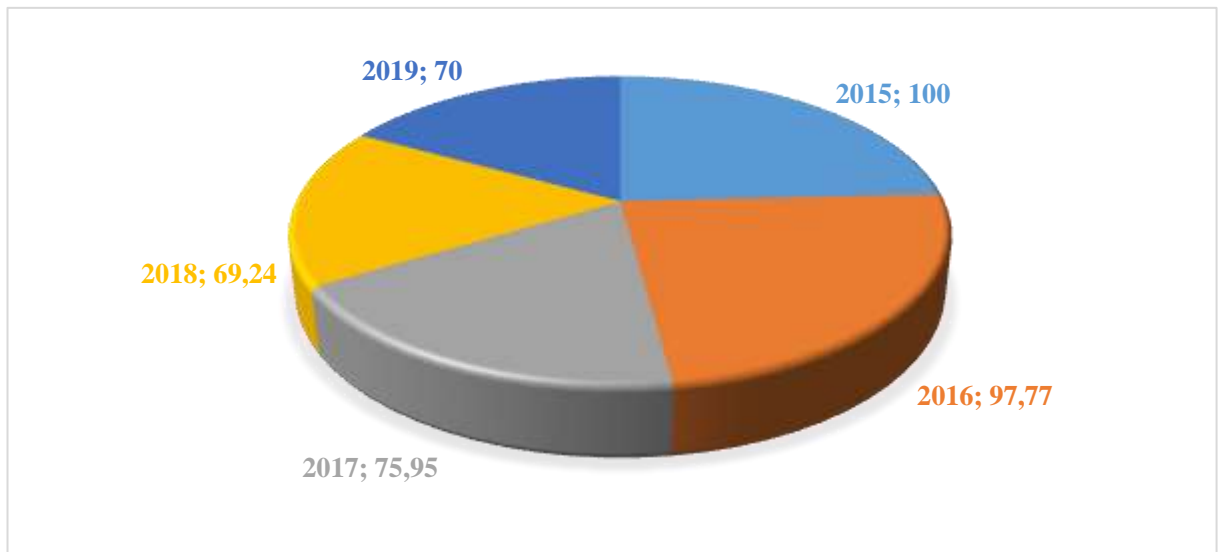


Grafik 47. İktisadi ve İdari Bilimler Fakültesi Yabancı Uyruklu Öğrenci Sayısı

9.3.3 Yıllara göre öğrenci kontenjan bilgileri

Tablo 72. Yıllara Göre İktisadi ve İdari Bilimler Fakültesi Kontenjan Bilgileri

Kontenjan Bilgileri	2015	2016	2017	2018	2019
ÖSYS Kontenjan Sayısı	650	810	915	660	660
ÖSYS'ye Göre Kayıt Olan Öğrenci Sayısı	650	792	695	457	424
Boş Kalan Kontenjan Sayısı	0	18	220	203	236
Doluluk Oranı %	100	97,77	75,95	69,24	70



Grafik 48. İktisadi ve İdari Bilimler Fakültesi Kontenjan Doluluk Oranları

9.3.4 Yıllara göre mezun öğrenci sayıları

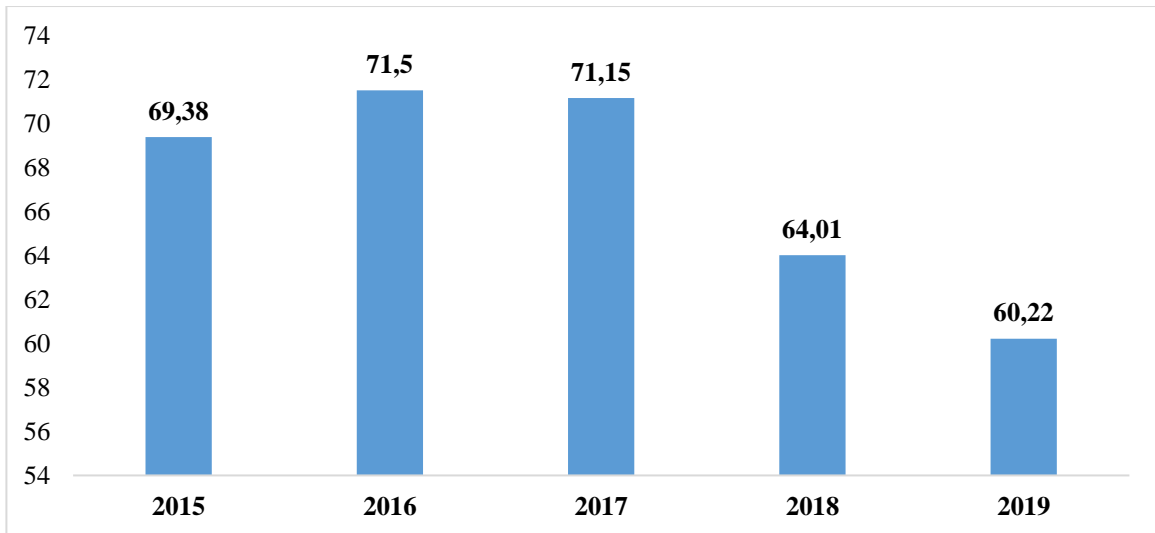
Tablo 73. Yıllara Göre İktisadi ve İdari Bilimler Fakültesi Mezun Öğrenci Sayısı

Mezun Öğrenci Sayısı	2015		2016		2017		2018		2019	
	E	K	E	K	E	K	E	K	E	K
	133	179	165	181	187	285	200	336	336	295
Toplam	312		346		472		536		631	

9.3.5 yıllara göre öğretim üyesi başına düşen öğrenci sayısı

Tablo 74. Yıllara Göre İktisadi ve İdari Bilimler Fakültesi Öğretim Üyesi Başına Düşen Öğrenci Sayısı

Yıllar	Öğretim Üyesi Sayısı	Öğrenci Sayısı	Öğrenci Sayısı/Öğretim Üyesi
2015	42	2.914	69,38
2016	48	3.432	71,50
2017	51	3.629	71,15
2018	54	3.457	64,01
2019	54	3.252	60,22



Grafik 49. İktisadi ve İdari Bilimler Fakültesi Öğretim Üyesi Başına Düşen Öğrenci Sayısı

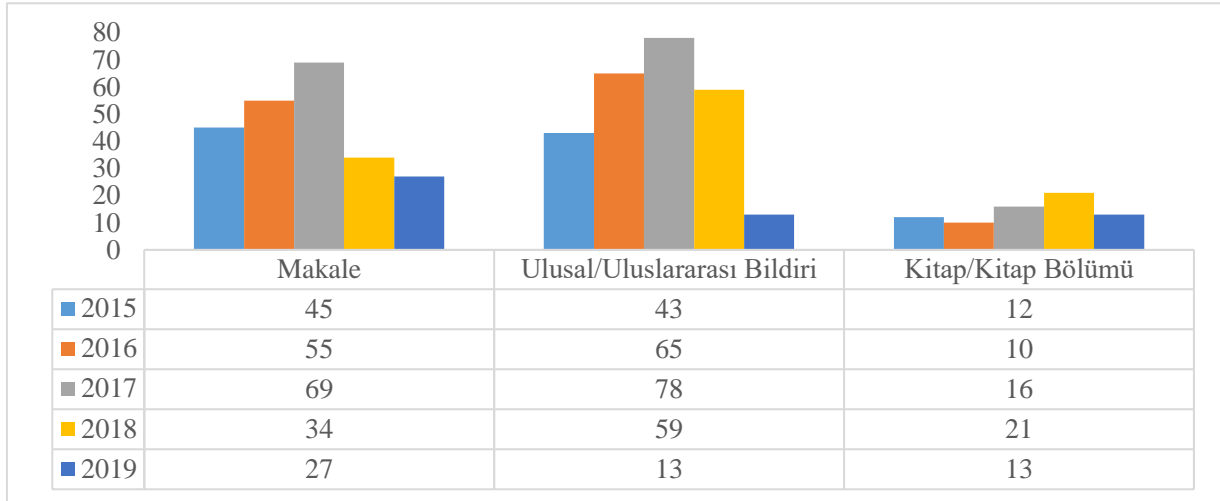
9.4 Akademik Performans Verileri

9.4.1 Yıllara göre bilimsel yayın sayıları

Tablo 75. Yıllara Göre İktisadi ve İdari Bilimler Fakültesi Bilimsel Yayın Sayıları

Yıllar	Makale				Ulusal/Uluslararası Bildiri	Kitap/Kitap Bölümü
	A	B	C	D		
2015	4		26	15	43	12
2016	2		36	17	65	10
2017	3		31	35	78	16
2018	-		10	24	59	21
2019	3		19	5	13	13
Toplam	230				258	72

A: SSCI, SCI, SCI Expanded kapsamındaki dergilerde makale, B: ESCI kapsamındaki dergilerdeki makale, C: TR-DİZİN kapsamındaki dergilerde makale, D: Diğer Dergilerdeki makaleler



Grafik 50. İktisadi ve İdari Bilimler Fakültesi Bilimsel Yayın Sayıları

9.4.2 Yıllara göre bilimsel toplantı ve etkinliklere katılan personel sayısı

Tablo 76. Yıllara Göre İktisadi ve İdari Bilimler Fakültesi Bilimsel Toplantı ve Etkinliklere Katılan Personel Sayısı

Yıllar	Sempozyum Ve Kongre	
	A	B
2015	43	-
2016	-	-
2017	2	12
2018	11	39
2019	2	22
Toplam	58	73

A: Ulusal, B: Uluslar arası

9.4.3 Yıllara göre proje sayıları

Tablo 77. Yıllara Göre İktisadi ve İdari Bilimler Fakültesi Proje Sayıları

Proje Türü	2015	2016	2017	2018	2019
BAP	1	3	4	3	3
TUBİTAK	-	-	-	-	-
Diğer Projeler (SANTEZ, KOSGEP vb.)	-	-	-	-	-
Erasmus	-	-	-	-	-

9.5 Diğer Faaliyetlere İlişkin Bilgiler

9.5.1 Yıllara göre birimde yapılan felsefe toplantıları

Tablo 78. Yıllara Göre İktisadi ve İdari Bilimlerde Yapılan Felsefe Toplantıları

Toplantı No	Sunum Yapan Kişi	Başlık	Toplantı Tarihi
26	Yrd. Doç.Dr. Eyüp ŞİMŞEK	“Modernleştiricilerin Nüfus Mücadelesi ve İslahat Fermanına Giden Süreç”	15.10.2015
27	Yrd. Doç.Dr. Serap TAŞKAYA	“Sağlık Okur -Yazarlığı”	5.11.2015
28	Yrd. Doç.Dr. Emin İBİLİ	“Yüksek Öğretimde Eğitim Teknolojileri Alanında Yeni Yönelimler”	12.11.2015
29	Aysun AKKURT	“Türkiye’de Girişimci Olma, Kadın Girişimciliğin Önemi ve Karşılaşılan Engeller”	19.11.2015
30	Araş. Gör. Ahmet TÜRKMEN	“Kültürel Farklılıklar ve Türkiye”	26.11.2015
31	Av. Cüneyt AVAN	“Spor ve Engelliler”	3.12.2015
32	Öğr. Gör. Dr. Mehmet EVREN	“Klasik Liberalizm mi? Sosyal Liberalizm mi?”	17.12.2015
33	Araş. Gör. Nuri ÇİÇEK	“Metafor Yoluyla Felsefe”	24.12.2015
34	Doç.Dr. Mehmet AKINCI	“Muhafazakâr Düşünürler Üzerinden Türk Muhafazakârlığı”	18.02.2016
35	Yrd. Doç.Dr. M. Sami YILDIZ	“İnsanın Anlam Arayışı, Değerler ve Din Arasındaki İlişki”	25.02.2016
36	Yrd. Doç.Dr. A. Yasemin ZENGİN	“Yükselen Pazarlarda Yenilikçilik ve İhracat Performansı Üzerindeki Etkisi: Türkiye Özelinde Yenilikçilik Üzerine Bir Tartışma”	3.03.2016
37	Yrd. Doç.Dr. Selahattin ÇAVUŞ	“Modern Çağın Hastalığı: Teknoloji Bağımlılığı”	10.03.2016
38	Prof. Dr. İsmet EMRE	“Muhatabiyetler”	24.03.2016

39	Öğr. Gör. İlknur GÖKŞİN	“Çalışma Yaşantısı, Cam Tavan ve Kadın”	31.03.2016
40	Yrd. Doç.Dr. Aysu HATİPOĞLU	“Osmanlı Saray Mutfağında Yeme-İçme Adetleri”	7.04.2016
41	Yrd. Doç. Dr. Şükran KILIÇ	“Çocuklarda Duyguların Sosyalleştirilmesi”	5.05.2016
42	Av. İbrahim TOPLUCU	“Bilişim Suçları ve Türk Ceza Kanununun Bilişim ile İlgili Maddeleri”	12.05.2016
43	Prof. Dr. Necmettin ALKAN	“I.Dünya Savaşı’nda Osmanlı-Alman Askeri İlişkileri”	26.05.2016
44	Prof. Dr. Bahadır AKIN	“Dirilişten Kurtuluş’a Osmanlı Beyliği”	13.10.2016
45	Yrd. Doç.Dr. Burak Murat DEMİRÇİVİ	“Turizmin Ekonomik ve Sosyo- Kültürel Etkileri”	20.10.2016
46	Prof. Dr. Süleyman TARMAN	“Müzik Eğitimi”	27.10.2016
47	Yrd. Doç. Dr. Alev ELÇİ	“Teknoloji ile Zenginleştirilmiş Öğrenmede Öğretim Elemanının Rolü”	3.11.2016
48	Yrd. Doç.Dr. Mehmet ÖZTÜRK	“İnsani Müdahale, Temel Tartışma Noktaları ve Koruma Sorumluluğu”	10.11.2016
49	Prof. Dr. Nafiz TOK	“Başkanlık Sistemi, Parlamenter Sistem ve Yarı Başkanlık Sistemi Üzerine Bir Karşılaştırma”	1.12.2016
50	Dr. Volkan IŞIK	“Çalışmanın Değişen Anlamı ve Yeni Bir Çalışma Alanı Olarak Sosyal Girişimler”	8.12.2016
51	Prof. Dr. Süleyman YILMAZ	“Teknolojik Sekülerleşme ve Değerlerimiz”	15.12.2016
52	Yrd. Doç. Dr. Arzu YÜKSEL	“Kişilerarası İlişkilerde Bilişsel Çarpıtmalarımız”	22.12.2016
53	Yrd. Doç.Dr. Aysun YEMEN	“Türkiye’de Düşünce Kuruluşlarının Kamu Politikası Süreçlerindeki Rolü ve Etkisi”	29.12.2016
54	Yrd. Doç.Dr. Fulya DOĞANER	“Cesetler de Konuşur”	23.02.2017
55	Av. Berkant GÖÇER	“16. Yüzyıl Başlarında Bir Sosyal Devlet Uygulaması Örneği, Kanunname-i İhtisab-ı Bursa”	2.03.2017
56	Arş. Gör. Nuri ÇİÇEK	“Felsefeyi Anlamak mı Zor Anlatmak mı?”	9.03.2017
57	Araştırmacı Mustafa Fırat GÜL	“Osmanlıdan Cumhuriyete Aksaray’ın Değişimi”	16.03.2017
58	Doç.Dr. Muhammed SARI	“27 Mayıs’tan 12 Mart’a Türkiye’deki Başarısız Darbe Teşebbüsleri”	23.03.2017
59	Psikolog Çağlar KARAKAVAK	“Madde Bağımlılığı ve Etkileri”	30.03.2017

60	Öğr. Gör. Dr. Yılmaz EVAT	“Konuşma Sanatı”	6.04.2017
61	Doç.Dr. Zeliha SEÇKİN	“Mahremiyet ve Sosyal Medya Kullanımı”	27.04.2017
62	Yrd. Doç. Dr. Mehmet TUNCER	“Alternatif Turizm Türlerinin Sürdürülebilir Turizm Anlayışı İçindeki Yeri”	4.05.2017
63	Doç. Dr. Taner ASLAN	“II. Abdülhamid’i Anlamak”	11.05.2017
64	Dr. Selim KARAGÖZ	“Kafkasya’dan Sibiryaya Rusya’daki Türkler”	25.05.2017
65	Doç. Dr. Mehtap TEKŞEN	“Nadir ve Narin, Anadolu Güzeli Ters Lale”	5.10.2017
66	Arş. Gör. Hilmi Can TURAN	“2017 Anayasa Değişikliğinden Sonra TBMM’nin Hükümeti Denetleme Yolları”	12.10.2017
67	Yrd. Doç.Dr. Ahmet TURGUT	“Eğitim ve Öğretimde Hedef Kitlenin Özelliklerinin Bilinmesinin Önemi”	19.10.2017
68	Yrd. Doç.Dr. Nurullah UMARUSMAN	“Karar Verme Sürecinde Matematiksel Programlama”	26.10.2017
69	Yrd. Doç.Dr. M. Atalay ÇETİN	“Makro İhtiyati Politikalar: Finansal Krizlere Çözüm Arayışları”	2.11.2017
70	Yrd. Doç.Dr. Ahmet TÜRKMEN	“Türkiye’nin Ulus Markalaşmasında Sanat Tarihi”	9.11.2017
71	Yrd. Doç.Dr. Vildan Gülpınar DEMİRCİ	“Madde Bağımlılığı ve İntihar Araştırmaları”	30.11.2017
72	Eczacı Naciye AKKUŞ KEBECİĞOLU	“Tabiat Doğal Eczane midir?”	7.12.2017
73	Pdr. Abdullah ATAR	“Bilimin Sahipleri, Müslüman Bilim Adamları”	14.12.2017
74	Yrd. Doç.Dr. Fatma Zişan KARA	“Bir Bilim Dalı Kendisini Sorguluyor: Hangi İktisat?”	1.03.2018
75	Uzman Yardımcısı Nilay Özlem TÜRKMEN	“Kadın Kooperatifleri”	8.03.2018
76	Yrd. Doç. Dr. Bilgen TAŞDOĞAN	“Küresel Gıda Krizi ve Yoksulluk İlişkisinin Türkiye Yoksulları Üzerine Etkileri”	15.03.2018
	Uzman Eczacı Naciye AKKUŞ KEBECİOĞLU	“Sentetik Uyuşturucular”	22.03.2018
78	Dr. Öğretim Üyesi Ahmet TÜRKMEN	“Çevrimiçi Pazarlama ve Skinner’ın Kutusu”	29.03.2018
79	Arş. Gör. Gökçe Nur ŞAFAK	“Kentsel Hizmetlerde Kadın Dostu Yaklaşım”	26.04.2018

80	Arş. Gör. Alper Karademir	“Türkiye’de Çocuk İşçiliği Sorunu ve Çözüme Yönelik Çabalar”	3.05.2018
81	Arş. Gör. Şerife UĞUZ ARSU	“Süper Kadın İdeali”	10.05.2018
82	Dr. Öğr. Üyesi Yusuf ACAR	“Sürdürülebilir Kalkınma ve Sakin Şehirler: Türkiye Örneği”	17.05.2018
83	Dr. Öğr. Üyesi Mümin Atalay ÇETİN	“Çevresel Kuznets Eğrisi ve Kirlilik Sığınağı Hipotezleri: Çevresel Kirlilik, Ekonomik Büyümenin Kaçınılmaz Sonucu Mu?”	11.10.2018
84	Prof. Dr. Mustafa ORAL	“Türk Tarihinin Dönemlere Ayrılması Meselesi”	18.10.2018
85	Doç. Dr. Muhammed SARI	“Osmanlı’nın Siyonizm Sorunu (1880’lerden 1917’ye Kadar)”	25.10.2018
86	Doç. Dr. Didem BALUN KAYAN	“Bizim İçin Küçük, Dünya İçin Büyük Bir Adım: Karbon Ayak İzimiz”	1.11.2018
87	Doç. Dr. Funda ÇOBAN	“Alışveriş Merkezlerinin Artması Çerçevesinde Taşrada Kamusalığın Yapısal Dönüşümü”	8.11.2018
88	Öğr. Gör. Erdem BAYSAL	“Geçmişten Günümüze İnsan Hakları (Haklar ve İhlaller)”	13.12.2018
89	Dr. Öğr. Üyesi Ömer YAZAN	“Ölümü Yadsıma Aracı Olarak Muhasebe”	20.12.2018
90	SMM Melih ÖZAN, SMMM Abdurrahman ÖZKAN	“Aksaray’da Muhasebecilik, Muhasebe Mesleğinin Dünü Bugünü”	7.03.2019

9.5.2 Kalite güvencesi politikası

Fakültemiz, Aksaray Üniversitesi kalite politikası ile uyumlu bir biçimde faaliyetlerini ulusal ve uluslararası standartlar (TS EN ISO 9001:2015 Kalite Yönetim Sistemi, Risk Tabanlı Proses Yönetimi, Kalite Yönetim Sistemi Dokümantasyonu, Kalite Yönetim Sistemi İç Tetkik) ve yasal mevzuatlar doğrultusunda yürütmekte olup ilgili süreç, öğrenci ve paydaş memnuniyeti esaslı sürdürülebilir iyileştirme esaslı amaçları ile uyumludur.

Fakültemiz, Aksaray Üniversitesi Kalite Koordinatörlüğünün belirlediği proses, prosedür ve talimatlara uygun bir biçimde faaliyetlerini sürdürmektedir. Bu doğrultuda, Kalite Koordinatörlüğünün “KYS-PR-003 İç Tetkik Prosedürü”, “KYS-PR-04 Düzeltici ve İyileştirici Faaliyetleri Prosedürü”, “KYS-PR-005 Yönetimin Gözden Geçirme Prosedürü”nde belirtilen süreçler dikkate alınarak iç kontrol ve iç denetim sistemi, fakültemiz iç kalite güvence sisteminin tesisi için bir araç olarak kabul edilmiştir. ISO9001 kapsamında altı ayda bir yönetim sistemi ile

ilgili iyileştirme amaçlı olarak iç tetkik eğitimi alan personel tarafından yapılan iç tetkiklerle süreçlerin gözden geçirilmesi ve eksikliklerin giderilmesi sağlanmaktadır.

9.5.3 Uluslararasılaşma faaliyetleri

2015-2018 yıllarında Erasmus Değişim Programı kapsamında 8 akademik personelimiz eğitim ve öğretim faaliyetleri için farklı ülkelere gitmişlerdir.

TÜBİTAK ve YÖK Yurt Dışı Destek ve Burs Programları kapsamında toplamda 6 akademik personelimiz yurt dışında (Kore, İngiltere, ABD vb.) araştırmalara katılmışlardır.

2015-2018 yıllarında Erasmus Değişim Programı kapsamında 29 (12 staj+17 öğrenim hareketliliği) öğrencimiz yurtdışında faaliyet gösteren eğitim kurumlarına gitmiştir.

2018-2019 Bahar yarıyılından itibaren fakültemiz öğretim elemanlarından Araş. Gör. M.Bilgehan Aytaç 1 (Bir) yıl süre ile, Öğr. Gör. Zeynep AYTAÇ 3(Üç) ay süre ile Kanada Calgary Üniversitesine misafir araştırmacı öğrenci statüsüyle yolluksuz-yevmiyesiz ücretli olarak görevlendirilmişlerdir.

Fakültemize yeni kayıt olan öğrencilerimize yönelik düzenlenen oryantasyon programlarında ve öğrenci danışman görüşmelerinde Erasmus Programı ile ilgili bilgiler verilmektedir. Fakültemize Erasmus Programı kapsamında gelecek misafir öğrenciler için seçmeli ders havuzu oluşturulması planlanmaktadır. Bu amaç ile dekanlığımız tarafından 21.02.2019 tarihinde tüm bölümlerimize İngilizce ders verebilecek öğretim elemanları ve yürütebilecekleri seçmeli ders isimlerini içeren listelerin bildirilmesi konulu yazı gönderilmiş ve fakülte Erasmus ders havuzu oluşturulmuştur.

9.5.4 Bologna komisyonu çalışmaları

2018-2019 Güz döneminde tüm bölümlerimizden temsilcilerin bulunduğu fakülte Bologna Komisyonu 30.11.2018-07.12.2018 tarihleri arasında oluşturulmuştur. İlgili dönemden başlamak üzere Bologna Bilgi Paketi'ndeki bilgilerin güncellenmesi için fakülte ve bölüm Bologna komisyonları çalışmalarını sürdürmektedir.

Bölüm Bologna komisyonlarının program yeterlikleri ile **Türkiye Yükseköğretim Yeterlilikler Çerçevesi (TYYÇ)** uyumunu dikkate alarak revize ettikleri bilgiler, bölüm başkanlıkları aracılığıyla öğrenci bilgi sistemi üzerinden Bologna Bilgi Paketi'ne girilmekte ve kullanıcıların açık erişimine sunulmaktadır. Ayrıca 2018-2019 Eğitim-Öğretim yılı Güz ve Bahar yarıyıllarında fakültemizde Bologna sisteminde taahhüt edilen ders içerikleri ve öğrenim çıktılarının gerçekleşme düzeyinin ölçülebilmesi amacıyla tüm fakülte öğrencilerine yönelik tüm dersleri kapsayacak biçimde **anket uygulaması** yapılmış ve sonuçlar değerlendirilmiştir.

9.5.5 İsteğe bağlı staj uygulaması

Fakültemiz öğrencilerinin isteğe bağlı staj uygulamasına katılımlarını sağlamak adına, 2018-2019 Bahar döneminde fakülte staj komisyonu oluşturulmuş ve bir fakülte staj yönergesi hazırlanmıştır. Staj uygulamasına katılmak isteyen bölümlerimiz, 2018-2019 Bahar yarıyılında müfredat değişiklikleri yapılırken Staj Uygulaması dersinin açılmasını önermişlerdir. 2020-2021 Bahar dönemi itibariyle staj uygulamasının hayata geçirilmesi hedeflenmektedir.

9.5.6 Çift anadal /yandal çalışmaları

İşletme, Maliye, Siyaset Bilimi ve Kamu Yönetimi ve Uluslararası İlişkiler Bölümleri bünyesinde çift anadal ve yandal programları açılmıştır. 23.05.2019 tarihi itibariyle programların hazırlık çalışmaları devam etmekte olup takip eden dönemde açılan bu programlardan İşletme Çift Anadal Programında, 2019-2020 Eğitim-Öğretim Yılı itibariyle aktif öğrenci kaydı bulunmaktadır.

9.5.7 Ortak eğitim çalışmaları

06.03.2019 tarihi itibariyle fakültemizde Ortak Eğitim uygulaması çalışmaları başlatılmış ve ilgili dönemde fakülte Ortak Eğitim Yönergesi hazırlanmıştır. 23.05.2019 tarihi itibariyle devam eden bu çalışmalar neticesinde, fakültemiz Yönetim Bilişim Sistemleri Bölümü öğrencileri için söz konusu program hayata geçirilmiştir. *BRISA* ve *Capadocchia Pharma İlaç* firmaları ile yapılan protokoller neticesinde 2019-2020 Güz dönemi itibariyle firmalar tarafından seçilen bölüm öğrencilerimiz Ortak Eğitim Programı çalışmalarını ilgili firmalarda sürdürmektedir.

9.5.8 Dekanlık/öğrenci buluşmaları

06.12.2018-17.12.2018 tarihleri arasında tüm bölümlerimiz ile Dekanlık/Öğrenci Buluşmaları gerçekleştirilmiş ve sonuçları raporlanmıştır. İlgili buluşmaların her yıl güz dönemi sonunda gerçekleştirilmesi planlanmaktadır.

9.5.9 İç paydaşlarla etkileşim

Fakültemiz akademik personeli, her eğitim-öğretim yılında iki kez akademik kurul toplantılarına davet edilmekte ve bu toplantılarda her türlü görüş, öneri ve eleştirilerini dile getirmektedirler. Akademik kurul toplantıları, fakültemizdeki tüm akademik personelimiz tarafından düzenleneceği bilinen rutin bir uygulama mahiyetine dönüşmüştür. İdari personelimiz ile gerekli hâllerde önceden bilgilendirme yapılarak görüşmeler gerçekleştirilmektedir. Öğrencilerimizin soru, görüş, öneri ve eleştirilerini almak amacıyla 06.12.2018-17.12.2018 tarihleri arasında bölüm bazlı olarak yapılan Dekanlık-Öğrenci Buluşmaları, önceden fakülte web sayfasında ve okul panolarında duyurulmuştur. Bu toplantıların yılda en az bir kez tekrarlanması

planlanmaktadır. Akademik personelimizin Öğrenci Bilgi Sistemi/Proliz Yazılım üzerinden ve ofis duyuru panolarında öğrenci görüşme saatleri duyurmaları sağlanmakta, buna ek olarak danışmanlık saatleri de ilan edilmektedir.

9.5.10 Dış paydaşlarla etkileşim

Fakültemiz, dış paydaşları olarak tanımlanan kamu kurum ve kuruluş veya sektör temsilcileri Danışma Kurulu toplantılarına üye olup toplantı yer, saat ve gündemi hakkında önceden bilgilendirilmektedirler. Danışma Kurulu toplantıları yoluyla yılda en az bir kez dış paydaşlarla görüş alışverişinde bulunulmakta ve dış paydaşların sürekli iyileştirme sürecine katılımları sağlanmaktadır.

9.5.11 Akreditasyon hedefli çalışmalar

Fakültemiz bünyesinde akredite olmuş bölümümüz bulunmamakla birlikte, üniversitemiz rektörlüğü tarafından akreditasyon çalışmalarını yürütmek üzere fakültemiz bölümlerinden birinin bildirilmesi talebi üzerine mevcut staj uygulaması, istihdam olanakları, bilgisayar destekli eğitim ve mevcut zorunlu staj uygulaması gerekçeleri ile Yönetim Bilişim Sistemleri Bölümü akreditasyon çalışmaları için rektörlüğümüze önerilmiştir. Akreditasyon sağlamanın getireceği avantajlar 2018-2019 Güz yarıyılı Akademik Kurul toplantısında da dile getirilmiş olup akreditasyon odaklı isteğe bağlı staj (Staj Uygulaması hazırlık çalışmaları sürmektedir), bilgisayar destekli eğitimin artırılması (Bilgisayarlı Muhasebe dersi uygulaması başlamıştır), ders öğrenim çıktılarının ölçümü (Bologna Ders Değerlendirme Uygulaması 2018-2019 Güz yarıyılından itibaren başlatılmış ve ilk uygulaması ilgili dönemde yapılmıştır), sınav kâğıtlarının değerlendirme gerekçeleri (her sınav için en başarısız, orta seviyede ve en başarılı sınav/yanıt kâğıdı ile soru ve yanıtlarını içeren dosyaların dekanlığımıza iletilmesi çalışmaları 2018-2019 Bahar yarıyılından itibaren hayata geçirilmiştir) gibi çalışmalar sürdürülmektedir.

9.5.12 Mezunlarla iletişim

23.05.2019 tarihi itibarıyla Fakültemiz bünyesindeki tüm bölümlerde “Kariyer Geliştirme ve Mezunlarla İletişim” komisyonları kurulmuştur. İlgili komisyonlar üzerinden fakültemiz mezunları ile aktif iletişim kurulmasına çalışılmaktadır. Mezunlarımızdan elde edilebilecek tüm bilgiler fakültemiz kalite çalışmaları için öncelikli olarak dikkate alınmaktadır.

9.5.13 Yerel yönetimler, sivil toplum örgütleri gibi kurumlarla yapılan çalışmalar

Fakültemiz öğrenci kulüplerinin ve bölüm “Kariyer Geliştirme ve Mezunlarla İletişim” komisyonlarının koordinasyonu ile kamu veya özel sektör kuruluşlarından temsilciler fakültemiz toplantı salonunda çeşitli kariyer toplantılarına katılım sağlamakta, teknik gezi veya ziyaretler kapsamında öğrencilerimizin çeşitli faaliyetlerine destek olmaktadır. Kamu ve özel sektör

banka yöneticileri çeşitli aralıklarla fakültemize konuşmacı olarak davet edilmekte ve bilgilendirme konuşmaları gerçekleştirilmektedir. Gümrük ve Ticaret Bakanlığı Kooperatifçilik Genel Müdürlüğü Uzman Yardımcısı Nilay Özlem TÜRKMEN 08.03.2018 tarihinde 75. Felsefe Toplantısında “Kooperatifçilik, Genç Girişimci Kooperatifleri ve Kadın Kooperatifleri” konulu bir sunum gerçekleştirmiştir. 29.03.2018 tarihinde Birleşmiş Milletler Dünya Gıda Programından Zeynel DOĞAN ve 14.05.2018 tarihinde Ernst&Young Ankara Ofisi Kıdemli Müdürü Emir TAŞAR ve 27.12.2018 tarihinde Kemaliye/Erzincan Kaymakamı Mustafa İLHAN fakültemiz konferans salonunda söyleşi gerçekleştiren konuklardan bazılarıdır. 12.10.2018-21.12.2018 tarihleri arasında Hukuk Topluluğu adliye ziyaretleri gerçekleştirmiştir. 09.11.2018 tarihinde Türkiye Cumhuriyet Merkez Bankasının düzenlediği “Üniversite Buluşmaları” programına Yönetici Adayları Topluluğu üyeleri katılım sağlamıştır. 2017 yılı içinde Siyaset Bilimi ve Kamu Yönetimi Topluluğu TBMM gezisi düzenlemiş, 2018 yılı içinde Genç Akademi Topluluğu Mercedes-Benz Türk A.Ş.’ye teknik gezi düzenlemiştir. 07.03.2019 tarihinde 90. Felsefe Toplantısı kapsamında Aksaray Serbest Muhasebeci Mali Müşavirler Oda Başkanı Melih ÖZAN ve Oda Sekreteri Abdurrahman ÖZKAN, “Aksaray’da Muhasebecilik, Muhasebe Mesleğinin Dünü ve Bugünü” isimli bir sunum gerçekleştirmişlerdir. 15.03.2019 tarihinde Türkiye Cumhuriyet Merkez Bankasına teknik gezi düzenlenmesi planlanmış ve öğrenci kulüpleri üzerinden ilgili yazışmalar tamamlanmıştır. Aksaray Belediyesi koordinatörlüğünde yürütülen program yazılımı eğitimine Yönetim Bilişim Sistemleri Bölümü öğrencilerimiz ücretsiz katılım sağlayabilmiştir. 2018-2019 Eğitim-Öğretim yılı Bahar yarıyılında Yönetici Adayları Topluluğu, İl Milli Eğitim Müdürlüğü’nün onayı ile belirlenmiş bir program çerçevesinde ilimiz bünyesindeki bazı ortaöğretim kurumlarına üniversite ve fakülte tanıtımı ile lisans programı seçimi konularında bilgiler vermişlerdir. Maliye Bölümü öğretim elemanları ve öğrencileri ile birlikte 14 Şubat 2018 tarihinde Aksaray İl Defterdarı Sn. Uğur ARSLAN’a makamında bir ziyarette bulunulmuştur. Ziyaret kapsamında Aksaray ili genelinde; vergi kapasitesi, mükellefin genel durumu, vergi ahlâkı konularında bilgi edinilmiştir. Ayrıca Defterdarlık ve Vergi Dairesi bünyesinde bölüm öğrencilerinin istihdam olanakları hakkında bilgiler de edinilmiştir. 23 Mart 2018 tarihinde Fakültemiz İktisat ve Maliye Bölümlerinin ortaklaşa düzenlediği “Din ve Küresel Ekonomi-Politik, Kariyer Geliştirme ve Mezunlarla İletişim” isimli konferansa İstanbul Aydın Üniversitesi Öğretim Üyesi Dr. Ramazan KURTOĞLU ve SWM Kıymetli Madenler Tic. A.Ş. Kıymetli Metaller ve Yatırım Uzmanı Ercan KUTLU konuşmacı olarak katılmışlardır. 3 Nisan 2019 tarihinde İİBF Maliye Bölümü Kariyer Geliştirme ve Mezunlarla İletişim Komisyonu ve Maliye Topluluğu faaliyetleri kapsamında düzenlenen konferansa, Hazine ve Maliye Bakanlığı İç Finansman Yönetimi Daire Başkanı Emre KÖKER konuşmacı olarak katılmıştır. Maliye

Bölümü, Kariyer Geliştirme ve Mezunlarla İletişim Komisyonu ve Maliye Topluluğu faaliyetleri kapsamında düzenlenen konferansta ilk kez Dünya Bankası (New York)'na bağlanılarak canlı olarak Webinar konferans düzenlenmiştir. Öğrencilerimiz ve fakültemiz için de bir ilk olan bu konferansımızla uluslararası nitelikte bir sunum gerçekleşmiştir. Konferansa, Dünya Bankası Kamu Borç Yönetimi Danışmanlığı Birim Yöneticisi Dr. Coşkun CANGÖZ konuşmacı olarak katılmıştır. 2019 yılı vergi haftası etkinlikleri kapsamında düzenlenen konferansta fakültemiz Öğretim Elemanı Dr. Öğr. Üyesi Orçun AVCI bir sunum gerçekleştirmiştir.

9.5.14 Engelli öğrencilerimize yönelik çalışmalar

23.05.2019 tarihi itibarıyla fakültemizde engelli öğrenci koordinatörlüğü bulunmakta olup söz konusu koordinatörlük ilgili öğrencilerimizle etkileşim halindedir. 23.05.2019 tarihi itibarıyla fakültemizde fiziksel engelli öğrencilere yönelik engelli bantları, derslik sıraları, bina giriş rampaları, engelli otoparkları, engelli öğrenci asansörü ve tuvalet imkânları gibi engelleri kaldırmaya yönelik uygulamalar bulunmaktadır. Ayrıca görme engeli bulunan öğrencilerimiz için sınav kâğıtlarının normalden daha büyük punto olarak düzenlenmesi, psikolojik ve fiziksel sorunu olan öğrencilerimize yönelik olarak sınav düzeninin ayarlanması fakültemizde icra edilen uygulamalardandır.

9.5.15 Öğrencilerinin katılım sağladığı sosyal sorumluluk projeleri örnekleri

Fakültemiz öğrencilerinin katılım sağladığı sosyal sorumluluk projelerine aşağıdaki çalışmalar örnek olarak sunulabilir niteliktedir:

1. “11. Türkan Saylan Çocuk Şenliği”, 27-28 Nisan 2019, Aksaray
2. “Miniklere Üniversiteli Abilerinden Hediyeler”, 13 Mayıs 2019, Gözlükuyu Ortaokulu
3. “Otizm Farkındalık Haftası”, 03.04.2019, Aksaray Mehmetçik İlkokulu
4. “ASÜ Öğrencileri Arakan Yardım Projesi”, 2.04.2019-5.05.2019
5. “Okulumuzda Renksiz Duvar Kalmasın”, 05.05.2019, Aksaray Sevinçli Kasabası
6. “Bilinçli Gençlik Bilinçli Gelecek”, 8 Mart 2019 ve 22 Nisan 2019, Saadet Güney İmam Hatip Ortaokulu
7. “Bahçe Sizden Güller Bizden”, 15.04.2019, Aksaray Özel Eğitim İlkokulu ve Özel Eğitim Ortaokulu
8. “Her Çocuk Özeldir”, 01.05.2019, Aksaray Çocuk Evleri Koordinasyon Merkezi
9. “Birlikte Mümkün”, 15.05.2019, Aksaray Üniversitesi İktisadi ve İdari Bilimler Fakültesi
10. “Mutluluğu Paketle”, 27.03.2019, Aksaray Gençlik ve Spor Müdürlüğü
11. “23 Nisan Programı”, 23.04.2019, Aksaray Gençlik ve Spor Müdürlüğü
12. “Gönülden Bir Gün”, 24.04.2019, Aksaray Gençlik ve Spor Müdürlüğü

9.5.16 Düzenli olarak yürütülen etkinlikler

Fakültemizde 20.04.2014 tarihinden itibaren –sınav ve tatil dönemleri dışında- düzenli olarak her hafta Felsefe Toplantıları yapılmaktadır. Nitekim 2015 Mayıs-2019 Mayıs döneminde 70 adet Felsefe Toplantısı düzenlenmiş, sadece fakülte öğrencilerinin değil tüm üniversite öğrencilerimizin katılımına açık olarak gerçekleştirilmiş olan bu toplantılarda hemen her disiplinden farklı konuların konuşulması ve tartışılması sağlanmıştır. Ayrıca fakültemiz bünyesinde faaliyetlerini sürdüren Aksaray Üniversitesi İktisadi ve İdari Bilimler Fakültesi Dergisi, hakemli bir dergi olup ve 2009 yılından bu yana yılda dört sayı olarak yayımlanmaktadır.



10- FEN EDEBİYAT FAKÜLTESİ

Aksaray Üniversitesi Fen-Edebiyat Fakültesi, Niğde Üniversitesine bağlı olarak 05.11.1999 tarih ve 23867 sayılı Resmî Gazete’de yayımlanan, 23.10.1999 tarih ve 99/13483 sayılı Bakanlar Kurulu kararı ile kurulmuştur. Aksaray Üniversitesinin kurulmasıyla birlikte 17 Mart 2006 tarihinde yayımlanan 5467 sayılı kanunun ek 64. maddesi ile bağlantısı değiştirilerek Aksaray Üniversitesine bağlanmıştır. Başlangıcından bu yana sürekli gelişen fakültemiz, fiziki kapasitesi ve eğitim-öğretim kadrosu ile çağdaş eğitim-öğretimin öncüsü olma yolundadır.

Kurulduğu günden itibaren sürekli gelişen Fakültemizde şu an itibariyle Arkeoloji, Batı Dilleri ve Edebiyatları (İngiliz Dili ve Edebiyatı Lisans Programı), Biyoloji, Biyoteknoloji ve Moleküler Biyoloji, Felsefe, Fizik, Kimya, Matematik, Sosyoloji, Tarih ve Türk Dili ve Edebiyatı Bölümleri aktif şekilde eğitim ve öğretimine devam etmektedir.

Faaliyetlerini Adana Yolu üzerinde bulunan ve 3 katlı Sabire Yazıcı adlı binada sürdüren Fen-Edebiyat Fakültesi, bünyesinde bulunan ve her biri alanında deneyimli öğretim elemanları ile öğrencilere salt bilgi vermenin dışında onlara düşünmeyi, konulara eleştirel yönden bakmayı ve düşüncelerini eyleme dönüştürmeyi öğreten; entelektüel ve bilimsel bilgi sunmayı ve Atatürk'ün belirlediği çağdaş uygarlık yolunda ilerleyen yeni nesiller yetiştirmeyi kendisine misyon edinmiş bir eğitim-öğretim kurumudur.

10.1 İdari Hizmetlere İlişkin Bilgiler

10.1.1 Yıllara göre fiziki alanlara ilişkin bilgiler

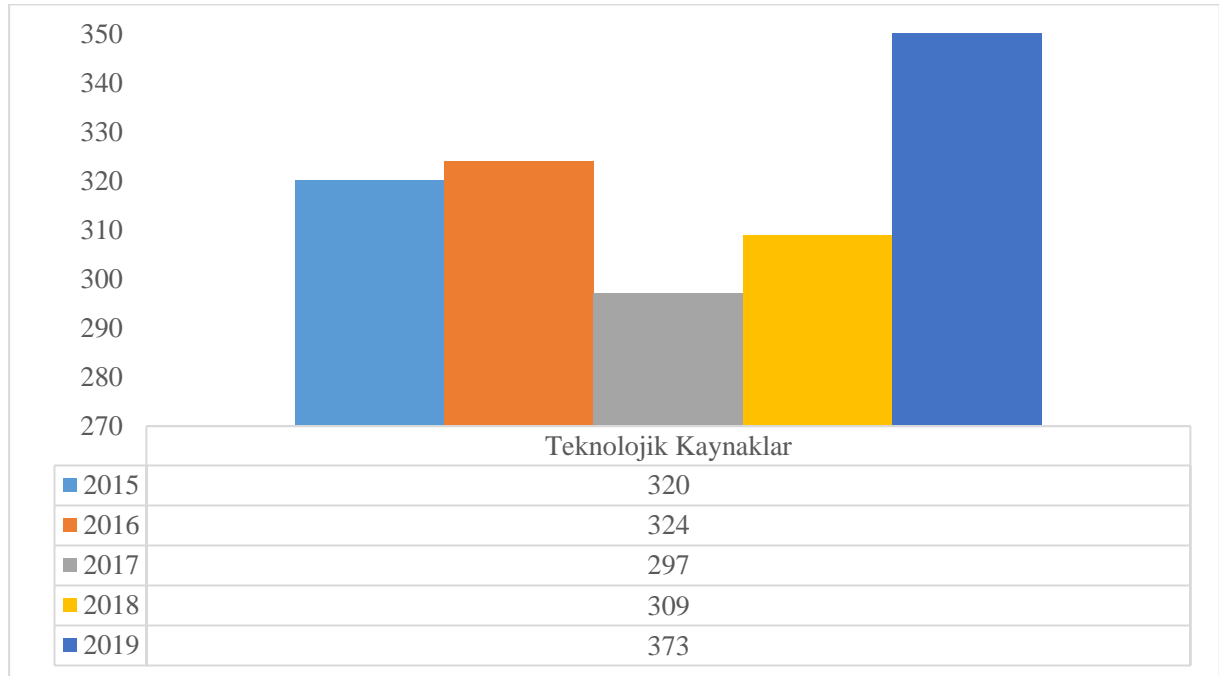
Tablo 79. Yıllara Göre Fen-Edebiyat Fakültesi Fiziki Alanlarına İlişkin Bilgiler

Türü	2015	2016	2017	2018	2019
Sınıf	14	13	12	12	12
Amfi	-	-	-	-	-
Konferans Salonu	1	1	1	1	1
Toplantı Salonu	1	1	1	1	1
Bilgisayar Lab.	2	1	1	1	1
Diğer Lab.	3	3	3	3	3
Kantin	1	1	1	1	1
Açık Spor Tesisleri	-	-	-	-	-
Akademik Çalışma Odası	54	60	60	60	60
İdari Çalışma Odası	8	9	9	9	9
Ambar	2	3	2	2	2
Arşiv	1	2	2	2	2
Atölye	-	-	-	-	-
Drama Salonu	-	-	-	-	-

10.1.2 Yıllara göre teknolojik kaynaklara ilişkin bilgiler

Tablo 80. Yıllara Göre Fen-Edebiyat Fakültesi Teknolojik Kaynaklarına İlişkin Bilgiler

Türü	2015	2016	2017	2018	2019
Bilgisayar (Masaüstü)	126	128	106	120	127
Bilgisayar (Taşınabilir)	103	101	97	98	109
Yazıcı	36	36	38	56	64
Projeksiyon	23	26	24	23	23
Faks	1	1	1	1	1
Fotokopi Makinesi	2	2	2	2	2
Baskı Makinesi	1	1	1	1	1
Fotoğraf Makinesi	4	4	4	4	5
Kamera	21	21	20	20	37
Televizyon	2	3	3	3	3
Tarayıcı	1	1	1	1	1
Toplam	320	324	297	309	373



Grafik 51. Fen-Edebiyat Fakültesi Teknolojik Kaynaklar

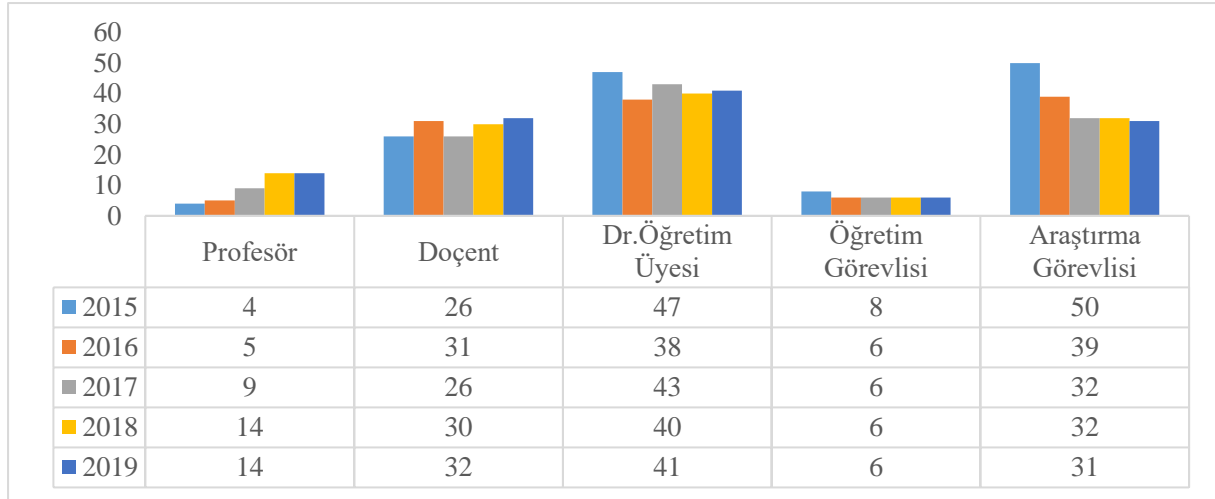
10.2 İnsan Kaynaklarına İlişkin Bilgiler

10.2.1 Yıllara göre akademik personel sayıları

Tablo 81. Yıllara Göre Fen-Edebiyat Fakültesi Akademik Personel Sayıları

Unvan	2015	2016	2017	2018	2019
Profesör	4	5	9	14	14
Doçent	26	31	26	30	32
Dr. Öğr. Üyesi	47	38	43	40	41
Öğretim Görevlisi	8	6	6	6	6
Araştırma Görevlisi	50	39	32	32	31

NOT:2015-2016 yılları arasında Araştırma Görevlisi kadrosundaki azalışın sebebi; Fakültemizden Üniversitemiz Meslek Yüksekokullarına ve diğer kurumlara atamaların olması ile üst unvanlara geçişlerin gerçekleşmesidir.



Grafik 52. Fen-Edebiyat Fakültesi Akademik Personel Sayıları

10.2.2 yıllara göre yabancı uyruklu öğretim elemanı sayıları

Tablo 82. Yıllara Göre Fen-Edebiyat Fakültesi Yabancı Uyruklu Öğretim Elemanı Sayıları

Yıllar	Unvan	Ülke	Sayısı	Çalıştığı Bölüm
2015	Dr. Öğr. Üyesi	1 / İran	Tarih	Dr. Öğr. Üyesi
2016	Dr. Öğr. Üyesi	1 / İran	Tarih	Dr. Öğr. Üyesi
2017	Dr. Öğr. Üyesi	1 / İran	Tarih	Dr. Öğr. Üyesi
2018	Dr. Öğr. Üyesi	1/ İran	Tarih	Dr. Öğr. Üyesi
2019	Dr. Öğr. Üyesi	1 / İran	Tarih	Dr. Öğr. Üyesi

10.2.3 Yıllara göre idari personel sayısı

Tablo 83. Yıllara Göre Fen-Edebiyat Fakültesi İdari Personel Sayısı

Hizmet Sınıfı	2015	2016	2017	2018	2019
Genel İdari Hizmetler	11	12	12	12	12
Yardımcı Hizmetler	1	1	1	5	5

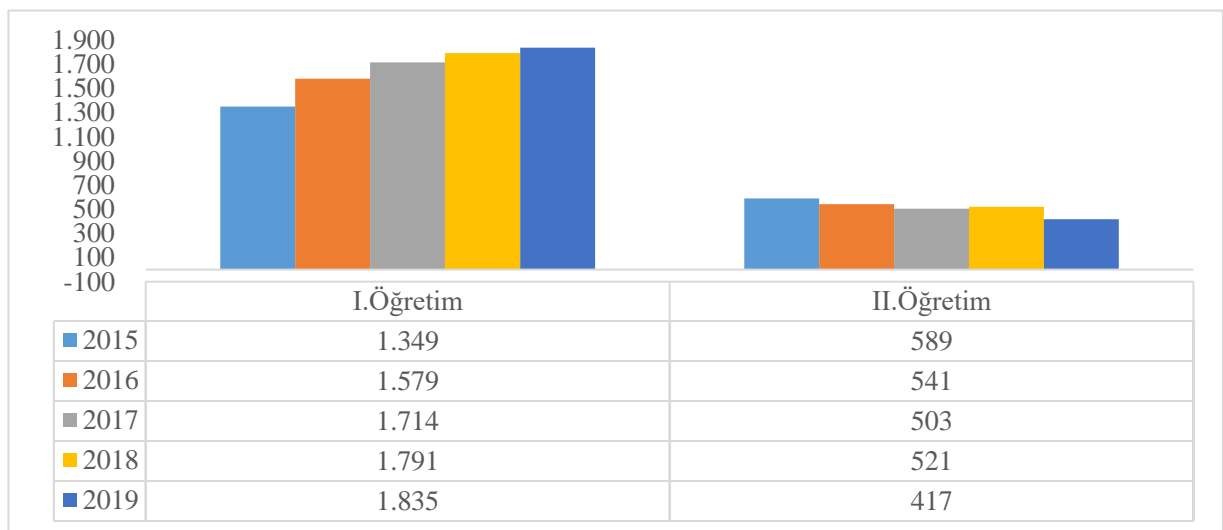
10.3 Eğitim Hizmetlerine İlişkin Bilgiler

10.3.1 Yıllara göre öğrenci sayıları

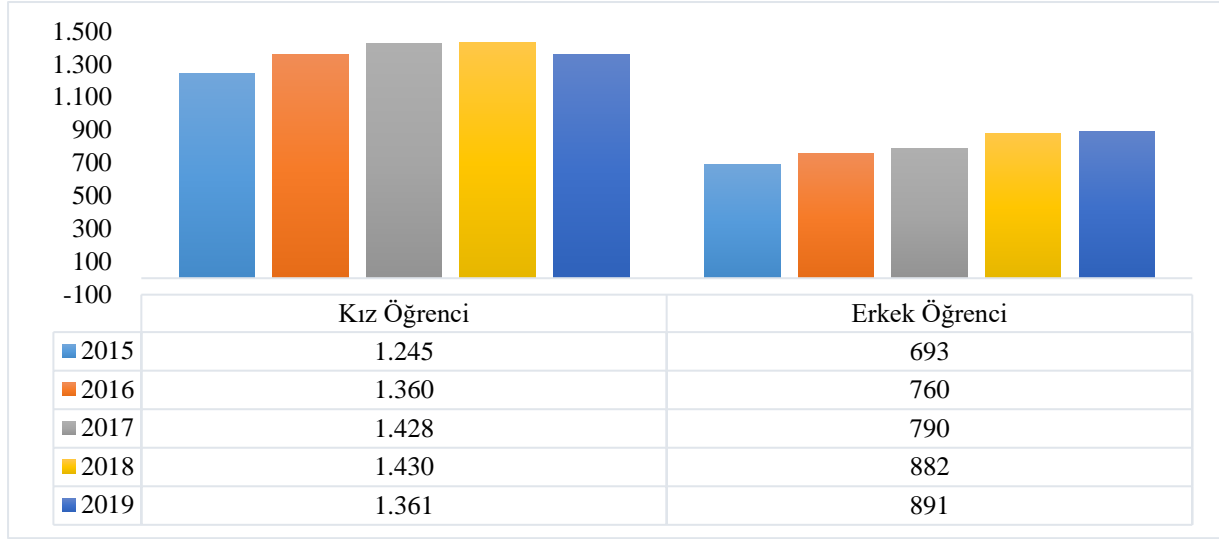
Tablo 84. Yıllara Göre Fen-Edebiyat Fakültesi Öğrenci Sayıları

Yıllar	I. Öğretim			II. Öğretim			Toplam		Genel Toplam
	E	K	Top.	E	K	Top.	E	K	
2015	446	903	1.349	247	342	589	693	1.245	1.938
2016	544	1.035	1.579	216	325	541	760	1.360	2.120
2017	588	1.126	1.714	202	301	503	790	1.428	2.217
2018	662	1.129	1.791	220	301	521	882	1.430	2.312
2019	709	1.126	1.835	182	235	417	891	1.361	2.252

NOT: Yıllara göre artışlar Fakültemize kayıt yaptıran öğrencilerin tercihleri olup, 2018-2019 tarihleri arasındaki azalış ikinci öğretim dersleri veren bölümlerimizin ikinci öğretimlerinin kapatılmış olmasıdır.



Grafik 53. Fen-Edebiyat Fakültesi Öğrenci Sayıları

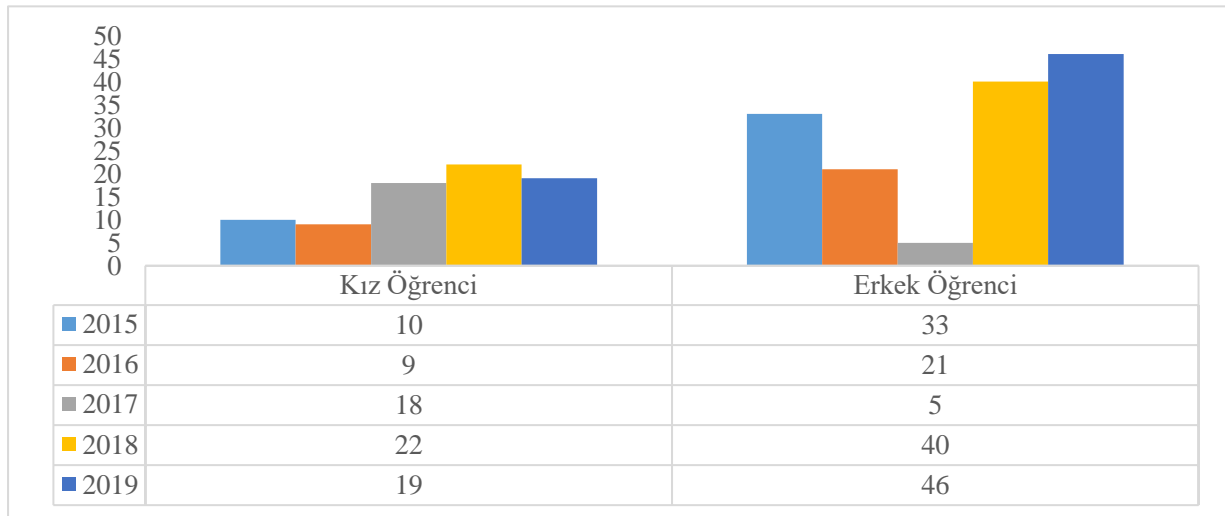


Grafik 54. Fen-Edebiyat Fakültesi Cinsiyete Göre Öğrenci Sayıları

10.3.2 Yıllara göre yabancı uyruklu öğrenci sayısı

Tablo 85 . Yıllara Göre Fen-Edebiyat Fakültesi Yabancı Uyruklu Öğrenci Sayısı

Yıllar	I. Öğretim			II. Öğretim			Toplam		Genel Toplam
	E	K	Toplam	E	K	Toplam	E	K	
2015	32	9	41	1	1	2	33	10	43
2016	21	9	30	-	-	-	21	9	30
2017	5	16	21	-	2	2	5	18	23
2018	37	19	56	3	3	6	40	22	62
2019	46	19	65	-	-	-	46	19	65

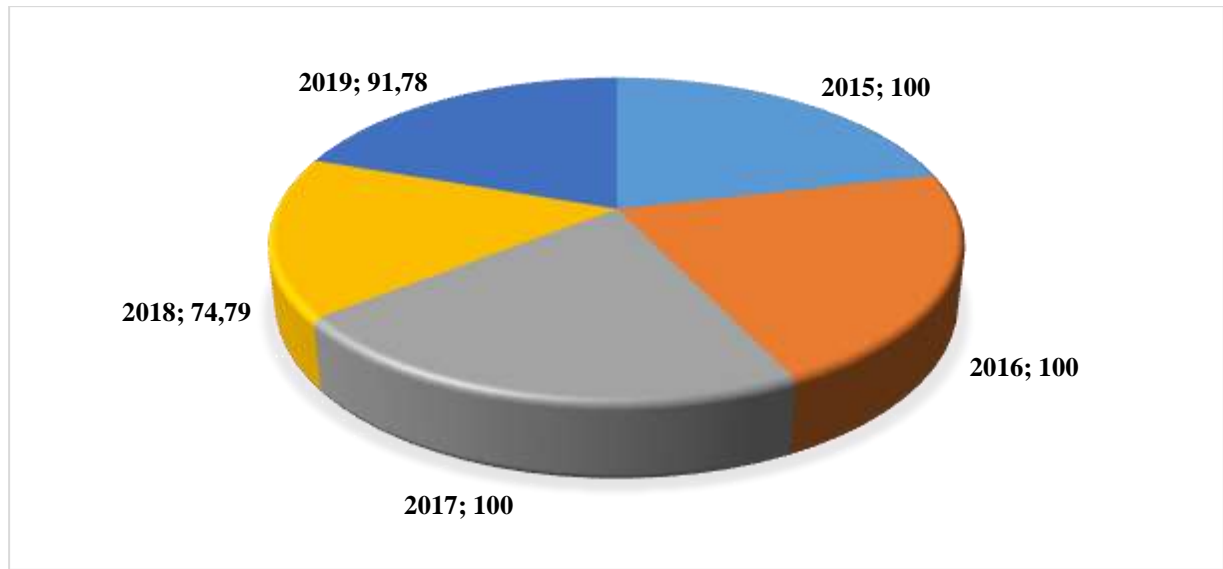


Grafik 55. Fen-Edebiyat Fakültesi Cinsiyete Göre Yabancı Uyruklu Öğrenci Sayısı

10.3.3 Yıllara göre öğrenci kontenjanı bilgileri

Tablo 86. Yıllara Göre Fen-Edebiyat Fakültesi Öğrenci Kontenjanı Bilgileri

Kontenjan	2015	2016	2017	2018	2019
ÖSYS Kontenjan Sayısı	454	390	515	595	365
ÖSYS'ye Göre Kayıt Olan Öğrenci Sayısı	454	390	516	445	335
Boş Kalan Kontenjan Sayısı	0	0	0	150	30
Doluluk Oranı %	100	100	100	74,79	91,78

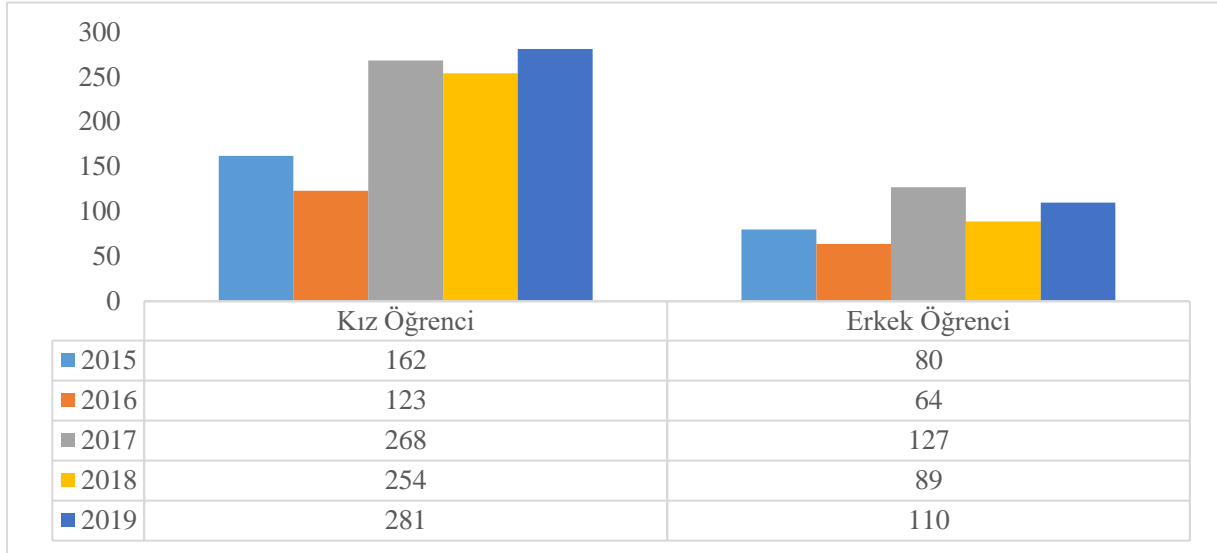


Grafik 56. Fen-Edebiyat Fakültesi Kontenjan Doluluk Oranı

10.3.4 Yıllara göre mezun öğrenci sayıları

Tablo 87. Yıllara Göre Fen-Edebiyat Fakültesi Mezun Öğrenci Sayıları

Mezun Öğrenci Sayısı	2015		2016		2017		2018		2019	
	E	K	E	K	E	K	E	K	E	K
	80	162	64	123	127	268	89	254	110	281
Toplam	242		187		395		343		391	

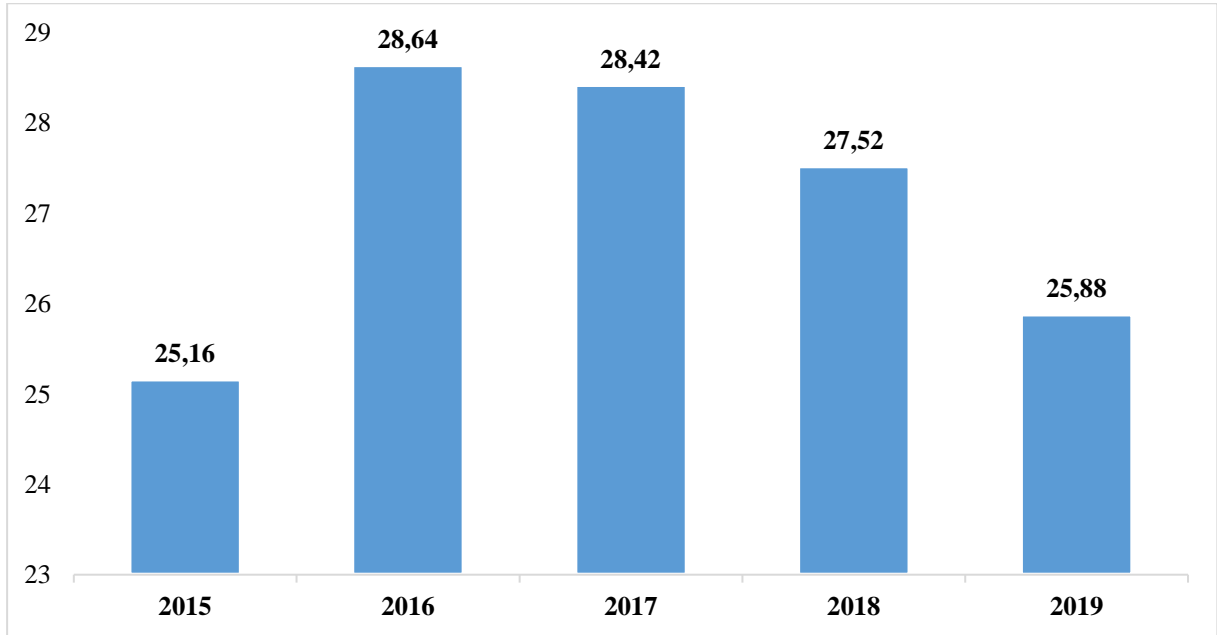


Grafik 57. Fen-Edebiyat Fakültesi Cinsiyete Göre Mezun Öğrenci Sayısı

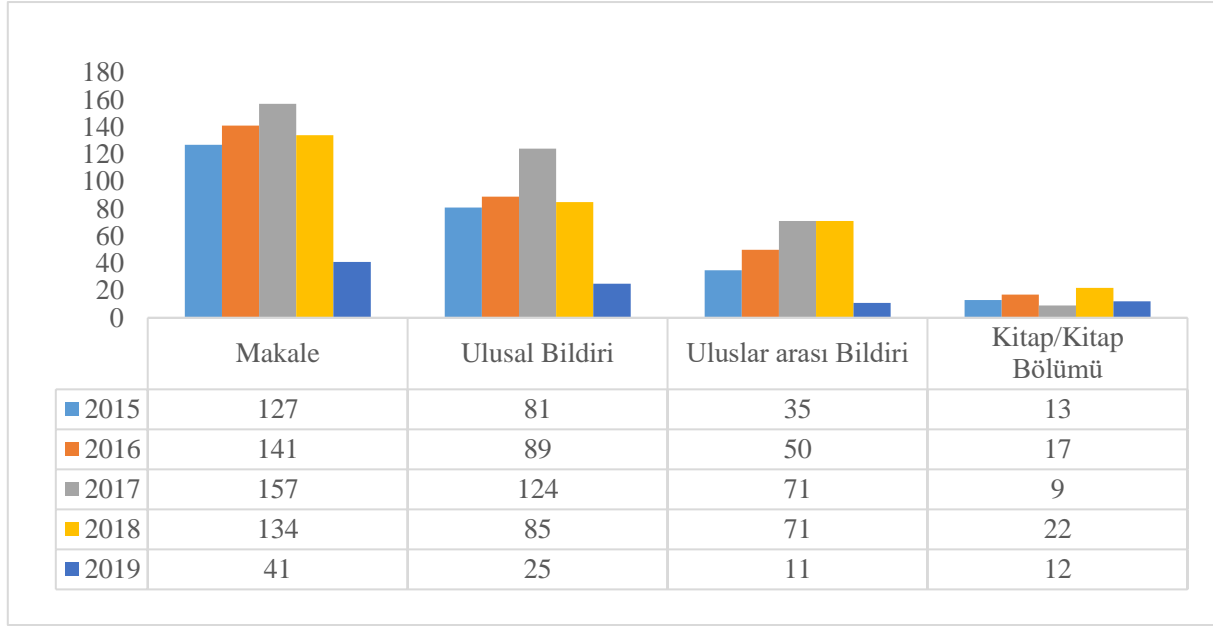
10.3.5 Yıllara göre öğretim üyesi başına düşen öğrenci sayısı

Tablo 88. Yıllara Göre Fen-Edebiyat Fakültesi Öğretim Üyesi Başına Düşen Öğrenci Sayısı

Yıllar	Öğretim Üyesi Sayısı	Öğrenci Sayısı	Öğrenci Sayısı/Öğretim Üyesi
2015	77	1.938	25,16
2016	74	2.120	28,64
2017	78	2.217	28,42
2018	84	2.312	27,52
2019	87	2.252	25,88



Grafik 58. Fen-Edebiyat Fakültesi Öğretim Üyesi Başına Düşen Öğrenci Sayısı



Grafik 59. Fen-Edebiyat Fakültesi Bilimsel Yayın Sayıları

10.4 Akademik Performansa İlişkin Bilgiler

10.4.1 Yıllara göre bilimsel yayın sayıları

Tablo 89. Yıllara Göre Fen-Edebiyat Fakültesi Bilimsel Yayın Sayıları

Yıllar	Makale				Ulusal/Uluslararası Bildiri	Kitap/Kitap Bölümü
	A	B	C	D		
2015	91	1	25	10	81/35	13/0
2016	87	2	40	12	89/50	16/1
2017	98	3	39	17	124/71	9/0
2018	90	3	28	13	85/71	21/1
2019	17	6	16	2	25/11	12/0
Toplam	383	15	148	54		

A: SSCI, SCI, SCI Expanded kapsamındaki dergilerde makale, B: ESCI kapsamındaki dergilerdeki makale, C: TR-DİZİN kapsamındaki dergilerde makale, D: Diğer Dergilerdeki makaleler

10.4.2 Yıllara göre bilimsel toplantı ve etkinliklere katılan personel sayısı

Tablo 90. Yıllara Göre Fen-Edebiyat Fakültesi Bilimsel Toplantı ve Etkinliklere Katılan Personel Sayısı

Yıllar	Sempozyum ve Kongre	
	A	B
2015	21	37
2016	8	45
2017	15	50
2018	7	46
2019	2	19
Toplam	53	197

A: Ulusal, B: Uluslar arası

10.4.3 Yıllara göre proje sayısı

Tablo 91. Yıllara Göre Fen-Edebiyat Fakültesi Proje Sayısı

Türü	2015	2016	2017	2018	2019
BAP	26	26	33	27	12
TUBİTAK	6	4	3	6	4
Diğer Projeler (SANTEZ, KOSGEP vb.)	2	1	3	1	3
Erasmus	-	-	-	1	1

10.5 Diğer Faaliyetler

10.5.1 Yıllara göre birimde yapılan söyleşi/panel/ felsefe toplantısı

Tablo 92. Yıllara Göre Fen Edebiyat Fakültesi Birimde Yapılan Söyleşi/Panel/ Felsefe Toplantısı

Yıllar	Tarihi	Konuşmacı	Konusu
	03-05 Mayıs 2015	Sadettin GÖMEÇ	“Türk Kültüründe Nevruz”
2015	12.11.2015	Dr. Öğr. Üyesi Mustafa YILMAZ	“Roma Sikkelerinin Ön ve Arka Yüzlerindeki Kısaltmalar”
	12.11.2015		“Felsefe Nedir?”

	17.11.2015	Prof. Dr. Ahmet ÜNAL	“Yeni Buluntular Işığında Demir Devrinde Tabal Ülkesi (Kapadokya)”
	17.11.2015		“İnsan, Doğa, Sosyal Düzen, Devlet”
	21.12.2015	Prof. Dr. Fahri IŞIK	“Uygarlık Anadolu’da Doğdu (Batı Uygarlığının Kökeni)”
	21.12.2015		“Siyasi Mizah ve Felsefe”
2016	09.03.2016	Prof. Dr. Hasan BAHAR	“Moğolistan’daki Türk Dönemi Kazıları”
	09.03.2016		“Kentleşme ve Toplum”
	05.04.2016	Prof. Dr. Güngör KARAĞUZ	“Çivi Yazılı Kaynaklar, Tevrat, İnciller ve Kur’an’a Göre Âdem’in Çocukları”
	05.04.2016		“Demokrasi ve Eleştirileri”
	03-05 Mayıs 2015	Aliye ÖZTAN	“Aşıklı Höyük”
	14.12.2016	Dr. Öğr. Üyesi Cevdet Merih EREK	“Erken Tarımsal Evreye Geçişte Toplum-Topluluk Sorunu”
	14.12.2016		“XIX. Yy. Türk-Fransız İlişkileri”
2017	13.03.2017	Arş. Gör. Âdem YURTSEVER	“Anadolu’da Gladyatör Savaşları Üzerine”
	13.03.2017		“Türkiye’de Felsefe Algısı”
	06. 04. 2017	Dr. Öğr. Üyesi Yılmaz EVAT	“Konuşma Sanatı”
2018	13.02.2018	Dr. Öğr. Üyesi Cem Burak YILDIZ	“Vinil Anyon Yapısının Karbon, Silisyum ve Germanyum Kombinasyonları ile Karbon Monoksit Aktivasyonuna dair Deneysel ve Teorik bir Çalışma: Karbon Kopyasının Getirileri”
	27.02.2018	Arş. Gör. Dr. Deryanur KILIÇ	“İnsan Karbonik Anhidraz II (hCA II) Enziminin Klonlanması, E. coli’de Ekspresyonu, Karakterizasyonu, Yönlendirilmiş Mutagenез ile Mutant hCA II Genlerinin Eldesi ve Mutant Proteinlerin İnhibitörlere Karşı İlgisinin Araştırılması”
	08.03.2018	Dr. Öğr. Üyesi Mahmut Bilge BAŞTÜRK	“Urartu Dini ve Pantheonu”
	08.03.2018		“Toplumsal Değişme ve Kalkınma da Yeni Yönelimler”

13 Mart 2018	Arş. Gör. Dr. Aytekin KÖSE	“Tip 2 Diyabet Hastalığı Tedavisinde Kullanılan JANUVIA (Etken madde Sitagliptin) Adlı İlacın Beta Amino Asit Kısmının Yeni Bir Yöntemle Asimetrik Sentezi”
27 Mart 2018	Arş. Gör. Dr. Aykut TOPÇU	“Böbrek rahatsızlıkları teşhisinde kullanılmak üzere kreatinin baskılanmış yüzey plazman rezonans (SPR) temelli sensör kitlerinin üretilmesi”
17 Nisan 2018	Dr. Öğr. Üyesi Muhsin KARAARSLAN	“Furan Çekirdekli Bileşiklerin Termal ve Mikrodalga Yöntemle Diels-Alder Halkalaşma Reaksiyonlarının Karşılaştırılması”
03-05 Mayıs 2015	Aziyana BAYR-OOL	“Sibirya Türkleri”
8 Mayıs 2018	Arş. Gör. Dr. Erdoğan ÖZGÜR	“Biyoesinlenilmiş sensör yüzeylerinin tasarımına yönelik polimerik filmlerin üretimi”
22 Mayıs 2018	YL Öğrencisi Nesrin AYDIN ULUKUŞ	“Elektrokatalitik Hidrojen Oluşumu Tepkimesinin Kinetik İncelenmesi”
	YL Öğrencisi Ramazan TOK	“Kitinaz Enziminin Saflaştırılması”
	YL Öğrencisi Sami ÇINAR	“Nanoflower (nano-çiçek) lerin Tarihçesi ve Hazırlanması”
	YL Öğrencisi Ayça SERİNBAŞ	“Nanoflower (nano-çiçek) lerin Uygulama Alanları”
	Doktora Öğrencisi Ömer SONKAYA	“Reaktif Oksijen Türlerine (ROT) Duyarlı Lüminesans Bileşiklerin Tasarımı ve Sentezi”
16 Ekim 2018	Lisans Öğrencisi Erkan Güney Lisans Öğrencisi Turgay Kapar	“Aksaray Halk Sağlığı Laboratuvarında Yapılan Su Analizleri-1(Staj)”
30 Ekim 2018	Lisans Öğrencisi Melike ÇALIŞKAN Lisans Öğrencisi Fatma BUDAK	“Aksaray Organize Sanayi Bölgesinde Yapılan Mikronize-Kalsit İşlemleri Aksaray Halk Sağlığı Laboratuvarında Yapılan Su Analizleri-2 (Staj)”
13 Kasım 2018	Prof. Dr. Murat KAYA	“Malzeme Bilimine Biyolojik Bakış”
27 Kasım 2018	Arş. Gör. Dr. Betül BOZDOĞAN	“Kendiliğinden Düzenlenen Peptit Nanoyapılar ve Biyomedikal Uygulamaları”
11 Aralık 2018	Doç. Dr. Talat BARAN	“Suzuki Çapraz Kenetlenme Reaksiyonları İçin Yüksek Etkinliğe Ve Tekrar Kullanılabilirliğe Sahip Yeni Bir Biyopolimer Destekli Paladyum Katalizörü”
12.11.2018	Prof. Dr. Sevil GÜLÇUR	“İstanbul Üniversitesi Tarih Öncesi Arkeolojisi Anabilim Dalı: Batı Kapadokya Arkeolojisi”
12.11.2018		“21. Yüzyılda Türkiyede Üniversite ve Akademisyenlik”

	15.11.2018	Dr. Öğr. Üyesi Yusuf ALBAYRAK	“5 Bin Yıllık Kaya Mezarları ve Çocuk Mezarları ve Çocuk Oyuncakları ile Soğmatar Antik Şehri”
	15.11.2018		“Felsefe Değerin Değeri”
	05.12.2018	Doç. Dr. Osman DOĞANAY	“Tyana Yeni Dönem Kazıları”
	05.12.2018		“Mutluluk, İnsan ve Değer”
	12.20.2018		“Mitoloji ve Felsefe”
	21.12.2018	Öğr. Gör. H.Hayri ŞENER	“UNESCO 2018 Truva Etkinliği”
	25 Aralık 2018	YL öğrencisi Dilber KEYİS	“Sulu Ortamlardan Bor’un Adsorpsiyonla Uzaklaştırılması”
Doktora Öğrencisi Emel DEMİRTAŞ		“Kâğıt Temelli Biyosensörler”	
2019	12.03.2019	Öğr. Gör. H.Hayri ŞENER	“Byzantion, Antonina, Konstantinopolis Roma’nın Yeni Başkenti Üzerine Bazı Gözlemler”
	12.03.2019		“Edebiyatla Felsefe Yapma!”
	16.04.2019	Prof. Dr. Ahmet ÜNAL	“Bir Halk Kahramanı: Kalasmalı Aparrı ve Mursili”
	16.04.2019	Prof. Dr. Ahmet TIRPAN	“Lagina Kazıları”
	16.04.2019		“Hukuk Devleti”
	30.04.2019	Prof. Dr. Hüseyin Sabri ALANYALI	“Side Antik Kenti Kazıları 2009-2018”
	26 Mart 2019	Prof. Dr. Berkant KAYAN	“Biyokömür ve Kozmetik”
	2 Mayıs 2019	YL öğrencisi Şenol ALAYONT	“Biyokütle Uygulanan Ön İşlemlerin Piroliz Ürünleri Üzerine Etkisi”
	4-6 Mayıs	Yılmaz KURT	“Osmanlı Belgelerinin Dili”
	14 Mayıs 2019	YL öğrencisi Murat BİLGİ	“Zeta Potansiyeli ve Uygulama Alanları”
	14 Mayıs 2019	YL öğrencisi Funda ÇIRAK	“Tirozinaz İnhibisyonunda Etkili Aktif Bileşenler”
	09.10.2019		“Nurullah Genç ile Sanat ve Hayat”
	04.11.2019		“Etkili Zaman Yönetimi”

NOT:Kimya Bölümü, akademik takvim içerisinde Salı günleri öğle arasında Seminer/Tez/Staj/Tik/Konferans/Bilgilendirme/vb. sunumlarını yapmaktadır.

10.5.2 Kalite güvencesi politikası

- **Kalite Politikası:** Aksaray Üniversitesi, stratejik hedeflerine ulaşmak için kalite güvence sistemini benimsemiş, toplumun ve ekonominin ihtiyaçlarına duyarlı, tüm paydaşlar ile etkileşim içerisinde olan, ürettiği bilgiyi ürüne, teknolojiye ve hizmete dönüştüren, eğitim-öğretimi, araştırma-geliştirme faaliyetlerini, kurumun yönetim sistemini niteliksel ve niceliksel olarak geliştirmeyi esas almış, etkin, verimli, rekabetçi ve girişimci bir üniversite olmayı hedeflemiştir. Tüm birimlerimiz Kalite Güvence Sistemi içerisinde üstün performansa odaklanan, faaliyetlerini uluslararası standartlar ve yasal mevzuata uygun olarak yürüten, başta öğrencilerimizin ve tüm paydaşlarımızın memnuniyeti ile düzenli izlemeye dayalı, iyileştirme ve sürdürülebilirliği performans göstergeleriyle izleyen kalite odaklı yönetim sistemini esas almıştır.
- **İç Kontrol:** 5018 sayılı Kamu Mali Yönetimi ve Kontrol Kanunu ile kamuda mali yönetim ve kontrol sistemi kapsamında Üniversitemiz Strateji Daire Başkanlığının “İç Kontrol Standartları Uyum Eylem Planı Raporu” ve “İç Kontrol Standartları Uyum Eylem Planı” doğrultusunda çalışmalar sürdürülmektedir.

10.5.3 Ortak eğitim çalışmaları

- Fakültemiz Ortak Eğitim Yönergesi, Fakülte Kurulu tarafından 22.10.2019 tarih ve 11/02 sayılı alınmış olan kararı ile tamamlanarak Üniversitemiz Senatosunun onayına sunulmuştur.

10.5.4 Dekanlık/öğrenci buluşmaları

- Fakültemiz yöneticileri ve Fakültemizde bulunan bölümleri temsil eden öğrenciler ile Fakültemizin Eğitim-Öğretim, Araştırma-Geliştirme ve Yönetim Süreçleri değerlendirilerek öğrencilere gerekli olan bildirimler yapılmıştır. Öğrencilerin düşünce ve önerileri dinlenerek uygulanabilir nitelikte olan önerilerin gerçekleşmesi için çalışmaların başlatılacağı ifade edilmiştir.

10.5.5 İç paydaşlarla etkileşim

- 09.10.2018 tarihinde Aksaray Üniversitesi Fen-Edebiyat Fakültesi Arkeoloji Bölümü ve Aksaray Üniversitesi Veterinerlik Fakültesi ortak bir çalışma yapmıştır. Bu kapsamda, Veterinerlik çalışanları tarafından 2014 yılının sonlarında fakültenin eski binasının yanına gömülen aslan iskeleti ile ilgili kazı çalışmaları gerçekleştirilmiştir. Kazı çalışmaları kapsamında hem aslan iskeleti çıkarılmış hem de Arkeoloji Bölümü öğrencilerine bilimsel kazı teknikleri hakkında uygulamalı ders verilmiştir. Bu etkinlik kapsamında tüm Arkeoloji Bölümü öğrencileri çalışmalara iştirak etmişlerdir.

- Öğrenciler (Fakülte Temsilcisi), Akademik Personel ve İdari Personel ile 2019 yılı içerisinde farklı zamanlarda toplantılar yaparak, Fakültemiz tarafından karşılanan hizmetler, beklentiler ve öneriler değerlendirilmiş olup 2020 yılı içerisinde söz konusu toplantılar devam edecektir.

10.5.6 Dış paydaşlarla etkileşim

- Birimimiz 17.10.2018 tarihinde, Aksaray İl Kültür ve Turizm Müdürlüğü ve Aksaray Müze Müdürlüğü ile yapılacak olan ortak işlerle ilgili bir toplantı gerçekleştirmiştir. Alınan ortak kararlar tutanak altına alınmıştır. 2016 yılından beri, Aksaray Müze Müdürlüğünde görevli uzmanlar, bölümümüzde lisans seçmeli dersleri vermektedirler.
- İl Kültür ve Turizm Müdürlüğü, İl Sağlık Müdürlüğü, Aile ve Sosyal Politikalar İl Müdürlüğü, İl Bilim, Sanayi ve Teknoloji Müdürlüğü ve Mezun Öğrenciler ile 2019 yılı içerisinde farklı zamanlarda toplantılar yapılarak, Fakültemiz tarafından karşılanan hizmetler, beklentiler ve öneriler değerlendirilmiş olup 2020 yılı içerisinde söz konusu toplantılar devam edecektir.

10.5.7 Mezunlarla iletişim

- Fakültemizde gerçekleştirilen danışma toplantılarına mezun öğrenci temsilcisi katılmakta olup mezun öğrenci temsilcisinin düşünce ve önerileri dinlenerek bilgi alışverişi yapılmaktadır.

10.5.8 Engelli öğrencilerimize yönelik çalışmalar

- Fakültemizin engelli öğrenci temsilcisi ile Üniversitemiz Engelli Öğrenci Koordinatörlüğü birimi tarafından yapılan toplantılar devam etmekte olup Fakültemizin tüm bölümlerine engelli öğrenci temsilcisi görevlendirilmiştir. Engelli öğrenciler ile ilgili hizmetler ve çalışmalar devam etmektedir.

10.5.9 Düzenli olarak yürütülen etkinlikler

- Her eğitim-öğretim döneminin ilk lisans dersi, Aksaray ilinde bulunan bir arkeolojik kazı alanında Aksaray Üniversitesi Rektörünün katılımıyla gerçekleştirilmektedir. Bu uygulama, Arkeoloji Bölümünü kazanan birinci sınıf lisans öğrencilerinin Aksaray ve çevresindeki arkeolojik alanları tanımaları ve yerinde öğrenmeleri için geleneksel olarak yapılan uygulamalı bir derstir. Bu kapsamda, 2017 yılında Aşıklı Höyük, 2018 yılında Acem Höyük ve 2019 yılında da Güvercin Kayası kazı alanları ziyaret edilmiştir.
- Her eğitim-öğretim döneminin bahar yarıyılında (Mayıs ayı içerisinde) 4. sınıf lisans öğrencilerinin hazırladıkları “Mezuniyet Tez Çalışmaları”nı sözlü bildiri şeklinde sundukları “Arkeoloji Bölümü Lisans Tez Çalışmaları Seminerleri” adı altında “Seminer” etkinlikleri düzenlenmektedir.

- Her yıl farklı bir şehirde düzenlenen “Uluslararası Arkeoloji Öğrencileri Sempozyumu”nun tüm toplantılarına, bölümümüz öğrencileri katılım sağlamak ve sempozyumda çeşitli konularda sundukları bildirilerle Üniversitemizi temsil etmektedirler.



11- TURİZM FAKÜLTESİ

Fakültemiz, Aksaray Üniversitesi bünyesinde 14.11.2011 tarih ve 2011/2471 sayılı kararname ile kurulan Turizm İşletmeciliği ve Otelcilik Yüksekokulunun kapatılarak, 24 Mayıs 2013 tarihli Resmî Gazete’de yayımlanan 22.04.2013 tarih ve 2013/4711 sayılı kararname ile kurulmuştur.

Aksaray Üniversitesi Rektörlüğünün Turizm Fakültesi bünyesinde bölümler açılması konusundaki teklifi, 21.08.2013 tarihli Yükseköğretim Yürütme Kurulu toplantısında incelenmiş ve 2547 Sayılı Kanunun 2880 Sayılı Kanun ile değişik 7/d-2 maddesi uyarınca, fakültemiz bünyesinde aşağıda belirtilen bölümlerin açılması uygun görülmüştür:

- Turizm İşletmeciliği Bölümü,
- Turizm Rehberliği Bölümü,
- Gastronomi ve Mutfak Sanatları Bölümü (Henüz öğrencisi bulunmamaktadır),
- Rekreasyon Yönetimi Bölümü (Henüz öğrencisi bulunmamaktadır)

11.1 İdari Hizmetlere İlişkin Bilgiler

11.1.1 Yıllara göre fiziki alanlara ilişkin bilgiler

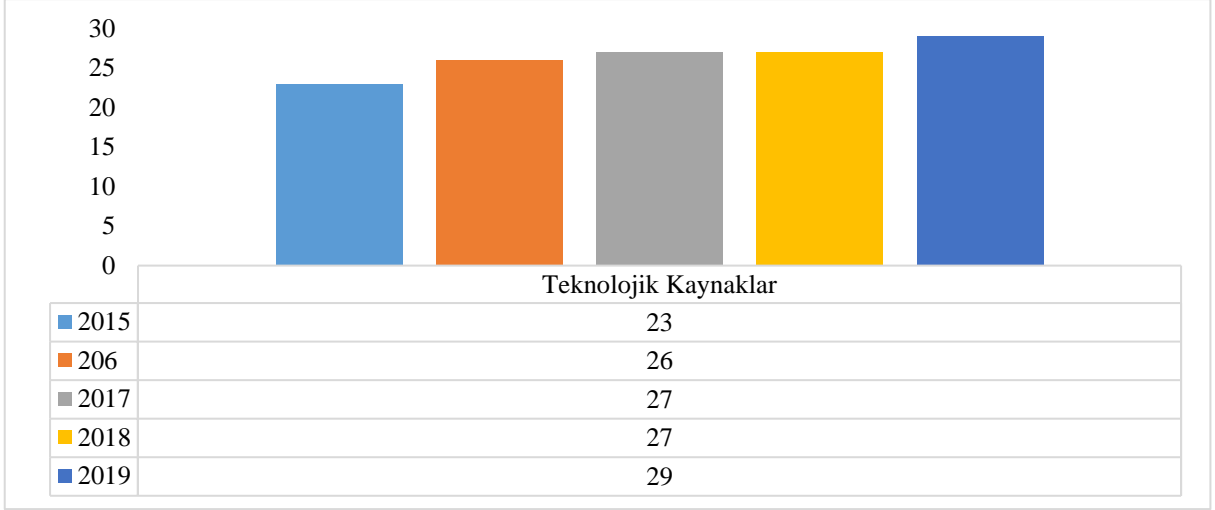
Tablo 93. Yıllara Göre Turizm Fakültesi Fiziki Alanlarına İlişkin Bilgiler

Türü	2015	2016	2017	2018	2019
Sınıf	-	-	-	-	-
Amfi	-	-	-	-	-
Konferans Salonu	-	-	-	-	-
Toplantı Salonu	-	-	1	1	1
Bilgisayar Lab.	-	-	-	-	-
Diğer Lab.	-	-	-	-	-
Kantin	-	-	-	-	-
Açık Spor Tesisleri	-	-	-	-	-
Akademik Çalışma Odası	6	7	8	8	7
İdari Çalışma Odası	4	4	4	4	4
Ambar	-	-	1	1	1
Arşiv	-	-	1	1	1

11.1.2 Yıllara göre teknolojik kaynaklara ilişkin bilgiler

Tablo 94. Yıllara Göre Turizm Fakültesi Teknolojik Kaynaklarına İlişkin Bilgiler

Türü	2015	2016	2017	2018	2019
Bilgisayar (Masaüstü)	8	8	9	9	10
Bilgisayar (Taşınabilir)	4	5	5	5	5
Yazıcı	6	6	6	6	6
Projeksiyon	1	1	1	1	1
Faks	1	1	1	1	1
Fotokopi Makinesi	1	1	1	1	1
Televizyon	1	1	1	1	1
Tarayıcı	1	2	2	2	3
Optik Okuyucu	-	1	1	1	1
Toplam	23	26	27	27	29



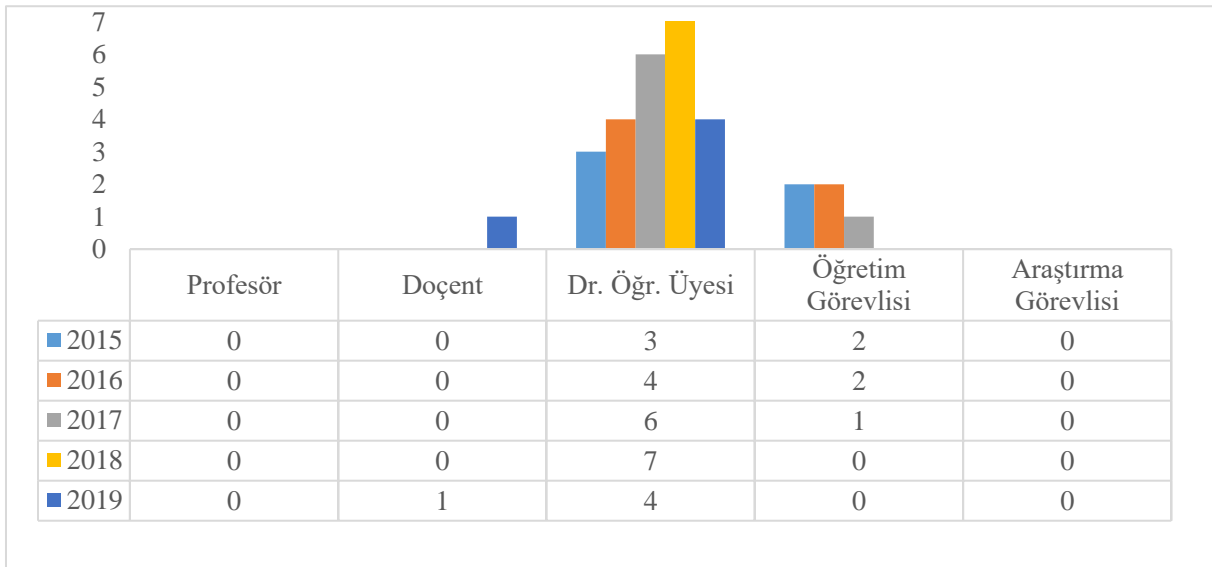
Grafik 60. Turizm Fakültesi Teknolojik Kaynakları

11.2 İnsan Kaynaklarına İlişkin Bilgiler

11.2.1 Yıllara göre akademik personel sayıları

Tablo 95. Yıllara Göre Turizm Fakültesi Akademik Personel Sayıları

Unvan	2015	2016	2017	2018	2019
Profesör	-	-	-	-	-
Doçent	-	-	-	-	1
Dr. Öğr. Üyesi	3	4	6	7	4
Öğretim Görevlisi	2	2	1	-	-
Araştırma Görevlisi	-	-	-	-	-



Grafik 61. Turizm Fakültesi Akademik Personel Sayıları

11.2.2 Yıllara göre idari personel sayısı

Tablo 96. Yıllara Göre Turizm Fakültesi İdari Personel Sayısı

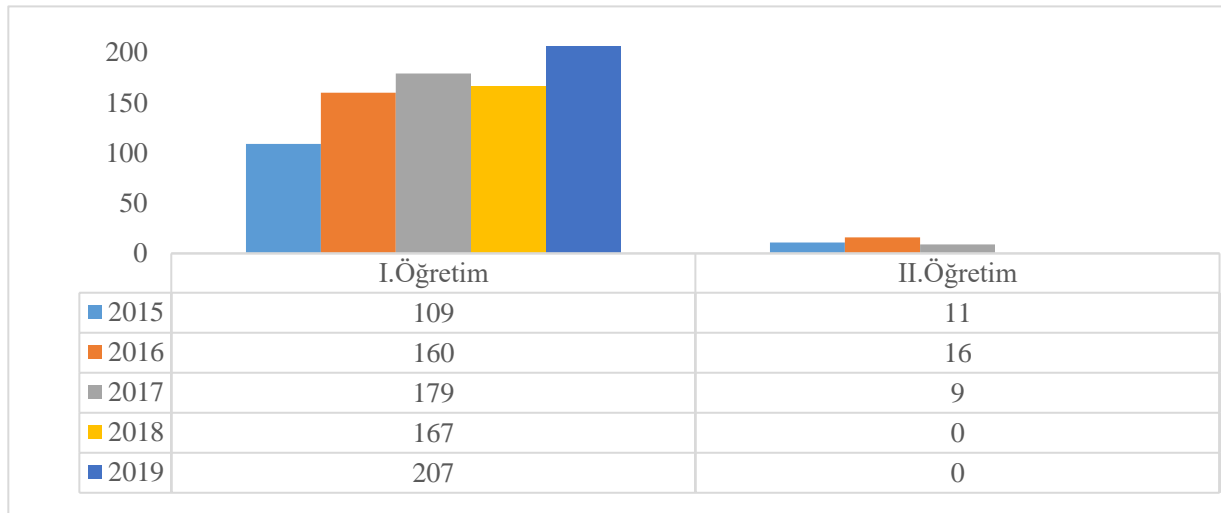
Hizmet Sınıfı	2015	2016	2017	2018	2019
Genel İdari Hizmetler	4	4	4	4	4
Yardımcı Hizmetler	-	-	-	-	-

11.3 Eğitim Hizmetlerine İlişkin Bilgiler

11.3.1 Yıllara göre öğrenci sayıları

Tablo 97. Yıllara Göre Turizm Fakültesi Öğrenci Sayıları

Yıllar	I. Öğretim			II. Öğretim			Toplam		Genel Toplam
	E	K	Top.	E	K	Top.	E	K	
2015	79	30	109	11	-	11	30	90	120
2016	100	60	160	16	-	16	60	116	176
2017	117	61	179	9	-	9	61	126	187
2018	113	54	167	-	-	-	54	113	167
2019	127	80	207	-	-	-	80	127	207

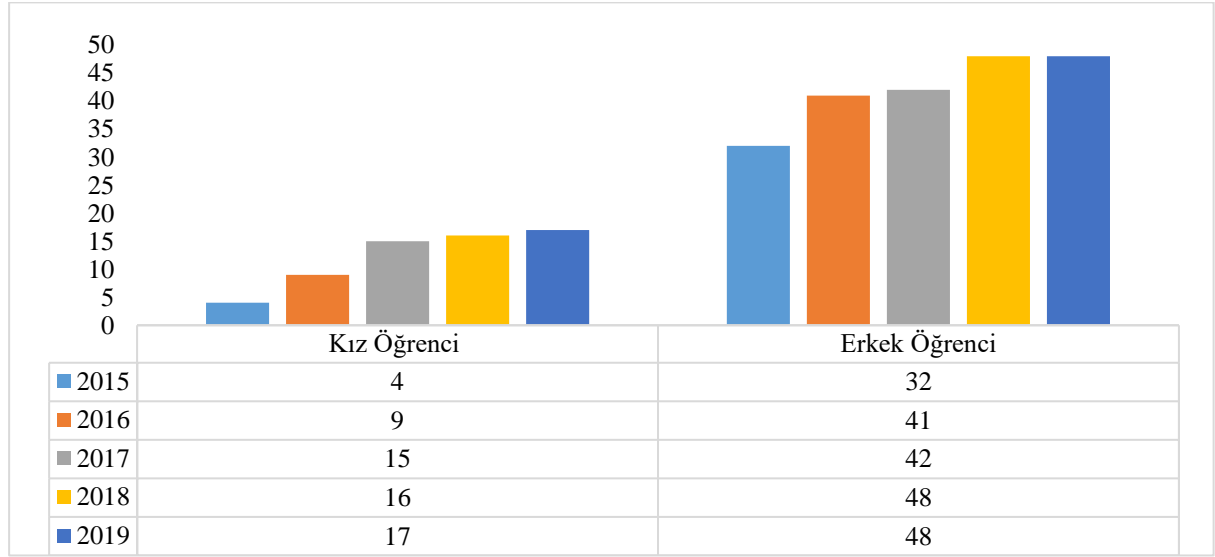


Grafik 62. Turizm Fakültesi Öğrenci Sayıları

11.3.2 Yıllara göre yabancı uyruklu öğrenci sayısı

Tablo 98. Yıllara Göre Turizm Fakültesi Yabancı Uyruklu Öğrenci Sayısı

Yıllar	I. Öğretim			II. Öğretim			Toplam		Genel Toplam
	E	K	Toplam	E	K	Toplam	E	K	
2015	32	4	36	-	-	-	32	4	36
2016	41	9	50	-	-	-	41	9	50
2017	42	15	57	-	-	-	42	15	57
2018	48	16	64	-	-	-	48	16	64
2019	48	17	65	-	-	-	48	17	65

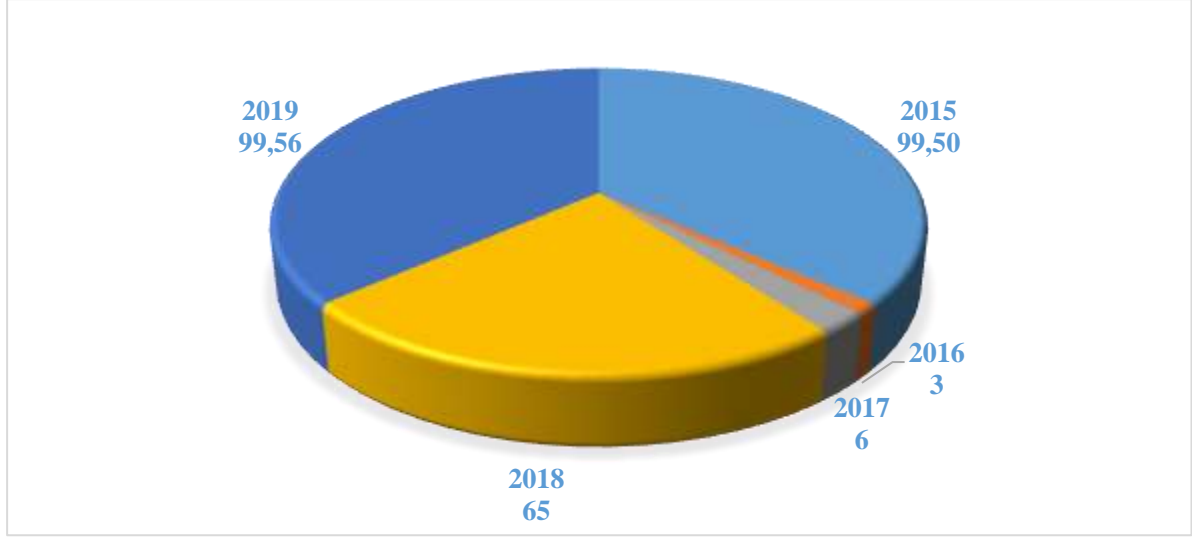


Grafik 63. Turizm Fakültesi Cinsiyete Göre Yabancı Uyruklu Öğrenci Sayısı

11.3.3 Yıllara göre öğrenci kontenjanı doluluk oranları

Tablo 99. Yıllara Göre Turizm Fakültesi Öğrenci Kontenjanı Doluluk Oranları

Kontenjan	2015	2016	2017	2018	2019
ÖSYS Kontenjan Sayısı	41	30	52	71	41
ÖSYS'ye Göre Kayıt Olan Öğrenci Sayısı	40	1	3	41	40
Boş Kalan Kontenjan Sayısı	1	29	49	30	1
Doluluk Oranı %	99,5	3	6	65	99,56



Grafik 64. Turizm Fakültesi Kontenjan Doluluk Oranı

11.3.4 Yıllara göre mezun öğrenci sayıları

Tablo 100. Yıllara Göre Turizm Fakültesi Mezun Öğrenci Sayısı

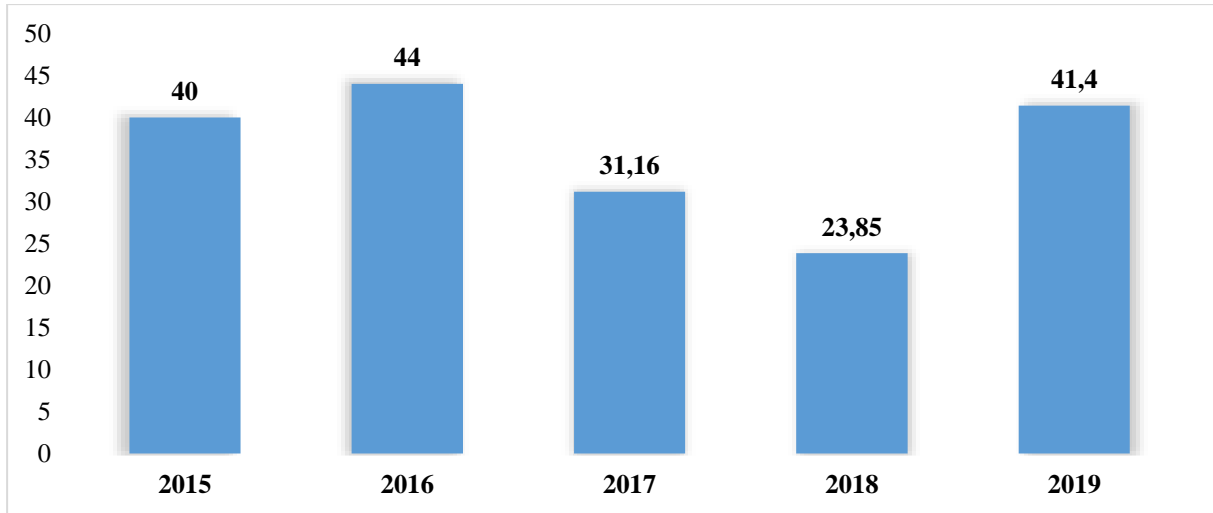
Mezun Öğrenci sayısı	2015		2016		2017		2018		2019	
	E	K	E	K	E	K	E	K	E	K
	-	-	-	-	-	-	-	16	8	23
Toplam	-		-		-		24		37	

14.11.2011 tarihinde kurulan Turizm İşletmeciliği ve Otelcilik Yüksekokulunun kapatılmasıyla, 24 Mayıs 2013 tarihli Resmî Gazete’de yayımlanan 22.04.2013 tarihli ve 2013/4711 sayılı kararname ile kurulan Turizm Fakültesi, 2018-2019 Eğitim-Öğretim yılından itibaren öğrenci mezun etmeye başlamıştır.

11.3.5 Yıllara göre öğretim üyesi başına düşen öğrenci sayısı

Tablo 101. Yıllara Göre Turizm Fakültesi Öğretim Üyesi Başına Düşen Öğrenci Sayısı

Yıllar	Öğretim Elemanı Sayısı	Öğrenci Sayısı	Öğrenci Sayısı/Öğretim Üyesi
2015	3	120	40
2016	4	176	44
2017	6	187	31,16
2018	7	167	23,85
2019	5	207	41,40



Grafik 65. Turizm Fakültesi Öğretim Üyesi Başına Düşen Öğrenci Sayısı

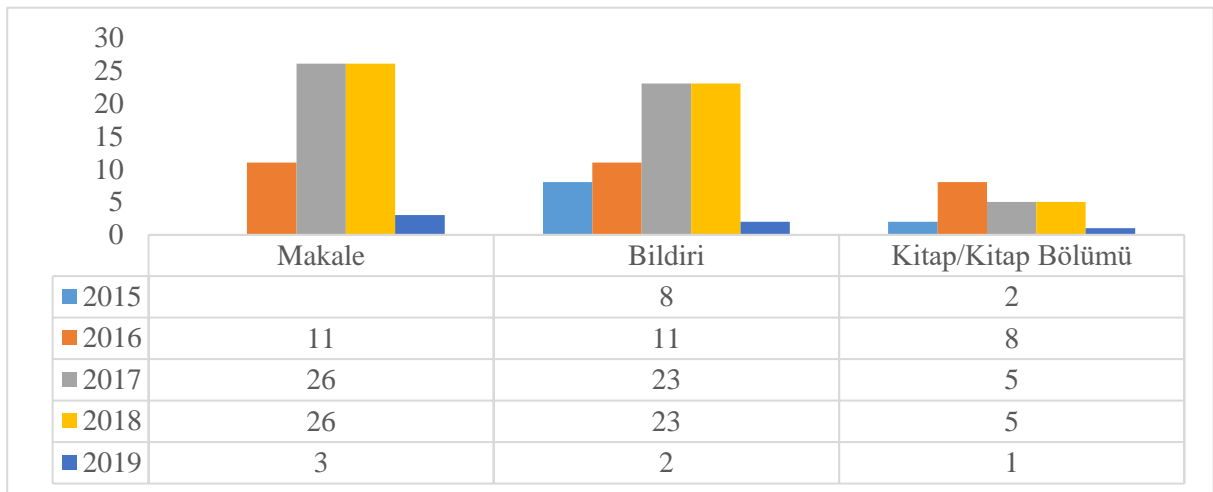
11.4 Akademik Performansa İlişkin Bilgiler

11.4.1 Yıllara göre bilimsel yayın sayıları

Tablo 102. Yıllara Göre Turizm Fakültesi Bilimsel Yayın Sayıları

Yıllar	Makale				Ulusal/Uluslararası Bildiri	Kitap/Kitap Bölümü
	A	B	C	D		
2015	-	-	-	-	8	2
2016	7	4	-	-	11	8
2017	-	14	12	-	23	5
2018	-	14	12	-	23	5
2019	-	2	-	1	2	1
Toplam	66				67	21

A: SSCI, SCI, SCI Expanded kapsamındaki dergilerde makale, B: ESCI kapsamındaki dergilerdeki makale, C: TR-DİZİN kapsamındaki dergilerde makale, D: Diğer Dergilerdeki makaleler



Grafik 66. Turizm Fakültesi Bilimsel Yayın Sayıları

11.5 Diğer Faaliyetler

11.5.1 Kalite güvencesi politikası

Fakültemizin, İç Kontrol ve İSO- 9001 Kalite Belgesi alınması kapsamında görev tanımları ve iş akışları belirlenmiş olup iş ve işlemlerimiz bu doğrultuda yürütülmektedir.

Kalite Güvencesi Süreci kapsamında performans göstergeleri belirlenmiştir. Kamu İç Kontrol Uyum Eylem Planıyla da söz konusu göstergelerin yıl bazında düzenli olarak kontrolü ile gelişme/gerileme durumunun güncel şekilde takip edilmesi sağlanmaktadır. Bu kapsamda, sağlanması amaçlanan İç Kontrol ve İç Kalite Denetim Sistemi, İç Kalite Güvence Sisteminin tesisi için bir araç olarak kabul edilmektedir.

11.5.2 Uluslararasılaşma faaliyetleri

Öğrencilerin Erasmus ve Farabi Değişim Programına katılımları desteklenmekte olup söz konusu programlardan yararlananların, diğer öğrencilerde farkındalık oluşumuna katkı sağlaması açısından, program sürecinde edindikleri izlenimleri paylaşımları sağlanmaktadır. Ayrıca yabancı uyruklu öğrenci alımı için her yıl kontenjan talep edilmektedir. Bu süreçte, Dış İlişkiler Koordinatörlüğünün uluslararası öğrenci hareketliğine ilişkin stratejisi benimsenmiştir.

11.5.3 Bologna komisyonu çalışmaları

Her dönem başında Bölüm Başkanlıkları tarafından dersi yürüten öğretim elemanlarına Bologna bilgilerini güncellemeleri için yazılı bildirimde bulunulup gerekli olan güncellemeler yaptırılmaktadır.

11.5.4 İsteğe bağlı staj uygulaması

Fakültemiz öğrencilerinin mezun olması için staj yapmaları zorunludur. İsteğe bağlı staj uygulaması bulunmamaktadır.

11.5.5 Dekanlık/Öğrenci Buluşmaları

Dekanlığımız tarafından düzenlenen sosyal ve kültürel etkinlikler aracılığı ile öğrencilerimizle buluşmalar gerçekleştirilmektedir. Örneğin;

- 2 Kasım 2019 tarihinde “İhlara Gezisi” düzenlendi.
- 10 Ekim 2019 tarihinde “Turizm Rehberliği Bilinçlendirme Semineri” düzenlendi.

11.5.6 Engelli öğrencilerimize yönelik çalışmalar

Fakültemizin hizmet yürüttüğü binada girişten itibaren tüm birimlere engellilerin ulaşımı sağlanmıştır. Bu amaçla asansör, rampalar ve engelli tuvaleti hizmete sunulmuştur. Fakülte otoparkında engelliler için özel alan ayrılmıştır. Ayrıca engelli öğrencilerimize, Üniversitemiz Engelli Koordinatörlüğü tarafından da hizmet verilmektedir.

11.5.7 Düzenli olarak yürütülen etkinlikler

- Her yıl 15-22 Nisan tarihleri arasında kutlanan Turizm Haftası'nda düzenlediğimiz konferans, gezi, vb. etkinlikler,
- Birimimiz tarafından ÜSD olarak açılmış olan Unlu Mamuller ve Pastacılık dersi kapsamında dönem sonunda düzenlenen yemek yarışması,
- Müze, Kütüphane ve Engeli Birimi ziyaretleri.



12- VETERİNER FAKÜLTESİ

08/09/2012 tarih ve 28405 sayılı Resmi Gazete’de yayımlanan 2012/3527 sayılı Bakanlar Kurulu Kararı ile Aksaray Üniversitesi’ne bağlı olarak Veteriner Fakültesi kurulmuştur. Fakültemizde eğitim-öğretim faaliyetleri, 6 Prof. Dr., 5 Doç. Dr., 14 Dr. Öğr. Üyesi, 2 Öğr. Gör. ve 3 Arş. Gör. ile teorik, laboratuvar ve klinik uygulama bazında yürütülmektedir.

Veteriner Fakültesi eğitim hayatına, kuruluş süreci içerisinde Aksaray Üniversitesi Teknik Bilimler Meslek Yüksekokulu binası bünyesinde başlamıştır. Yeni binamız tamamlanana kadar, kampüs içerisinde yer alan “Isı Merkezi”nde geçici olarak eğitim-öğretime devam edilmiştir. Yeni Fakülte binamızın tamamlanmasının ardından 2017-2018 Eğitim-Öğretim yılı itibariyle eğitim-öğretime yeni binada devam edilmektedir. Fakültemiz; Temel Bilimler, Klinik Bilimler, Klinik Öncesi Bilimler, Besin/Gıda Hijyeni ile Zootekni ve Hayvan Besleme Bölümü olmak üzere 5 bölüm 22 ana bilim dalından oluşmaktadır.

Fakültemiz 5 yıllık olup 2014-2015 Eğitim Öğretim yılı itibariyle 23 öğrenci ile öğretim hayatına başlamıştır. Fakültemizde yaklaşık 180 öğrenci, 30 akademik ve 6 idari personel bulunmaktadır.

12.1 İdari Hizmetlere İlişkin Bilgiler

12.1.1 Yıllara göre fiziki alanlara ilişkin bilgiler

Tablo 103. Yıllara Göre Veteriner Fakültesi Fiziki Alanlarına İlişkin Bilgiler

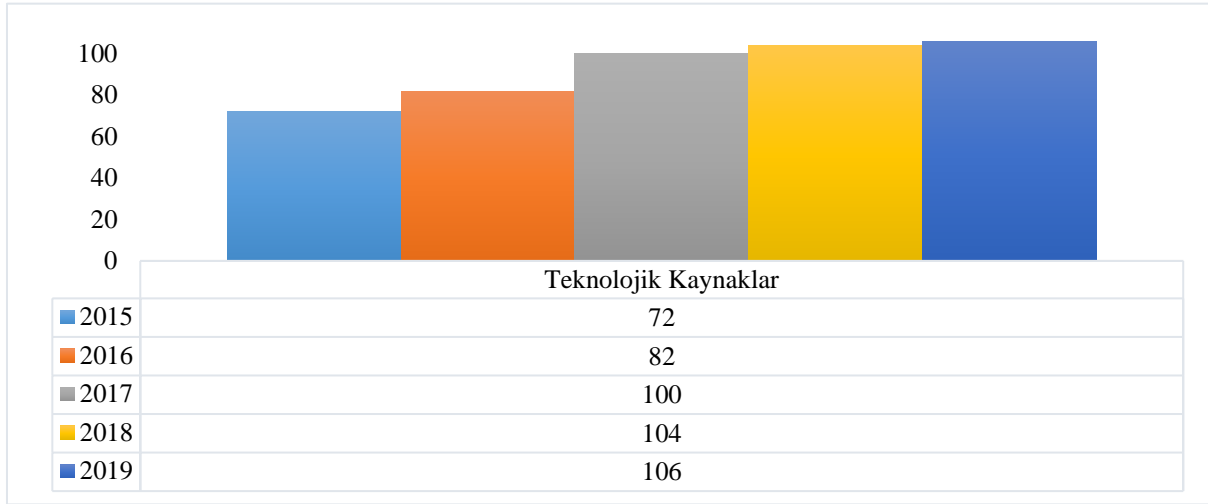
Türü	2015	2016	2017	2018	2019
Sınıf	-	-	7	7	7
Amfi	-	-	-	-	-
Konferans Salonu	-	-	1	1	1
Toplantı Salonu	1	1	1	1	1
Bilgisayar Lab.	-	-	-	-	-
Diğer Lab.	2	2	12	12	12
Kantin	-	-	-	-	-
Açık Spor Tesisleri	-	-	-	-	-
Akademik Çalışma Odası	4	4	22	23	24
İdari Çalışma Odası	2	2	5	5	5
Ambar	1	1	1	1	1
Arşiv			1	1	1
Atölye	-	-	-	-	-
Drama Salonu	-	-	-	-	-

NOT: Eylül 2017 tarihi itibarıyla Veteriner Fakültesi olarak yeni hizmet binasına taşınmıştır.

12.1.2 Yıllara göre teknolojik kaynaklara ilişkin bilgiler

Tablo 104. Yıllara Göre Veteriner Fakültesi Teknolojik Kaynaklarına İlişkin Bilgiler

Türü	2015	2016	2017	2018	2019
Bilgisayar (Masaüstü)	19	22	22	22	22
Bilgisayar (Taşınabilir)	18	21	22	22	24
Yazıcı	19	21	26	28	28
Projeksiyon	3	3	14	16	16
Faks	1	1	1	1	1
Fotokopi Makinesi	1	1	1	1	1
Fotoğraf Makinesi	1	1	2	2	2
Kamera	9	9	9	9	9
Televizyon		2	2	2	2
Tarayıcı	1	1	1	1	1
Toplam	72	82	100	104	106



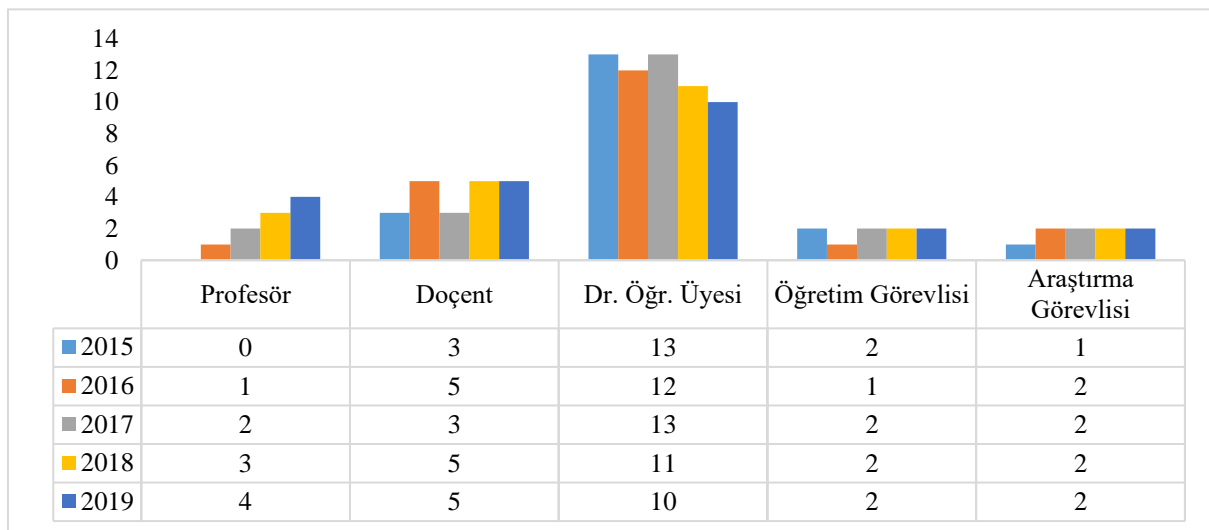
Grafik 67. Veteriner Fakültesi Teknolojik Kaynakları

12.2 İnsan Kaynaklarına İlişkin Bilgiler

12.2.1 Yıllara göre akademik personel sayıları

Tablo 105. Yıllara Göre Veteriner Fakültesi Akademik Personel Sayıları

Unvan	2015	2016	2017	2018	2019
Profesör	-	1	2	3	4
Doçent	3	5	3	5	5
Dr. Öğr. Üyesi	13	12	13	11	10
Öğretim Görevlisi	2	1	2	2	2
Araştırma Görevlisi	1	2	2	2	2



Grafik 68. Veteriner Fakültesi Akademik Personel Sayısı

12.2.2 Yıllara göre idari personel sayısı

Tablo 106. Yıllara Göre Veteriner Fakültesi İdari Personel Sayısı

Hizmet Sınıfı	2015	2016	2017	2018	2019
Genel İdari Hizmetler	4	4	4	5	5
Yardımcı Hizmetler	1	1	1	-	-

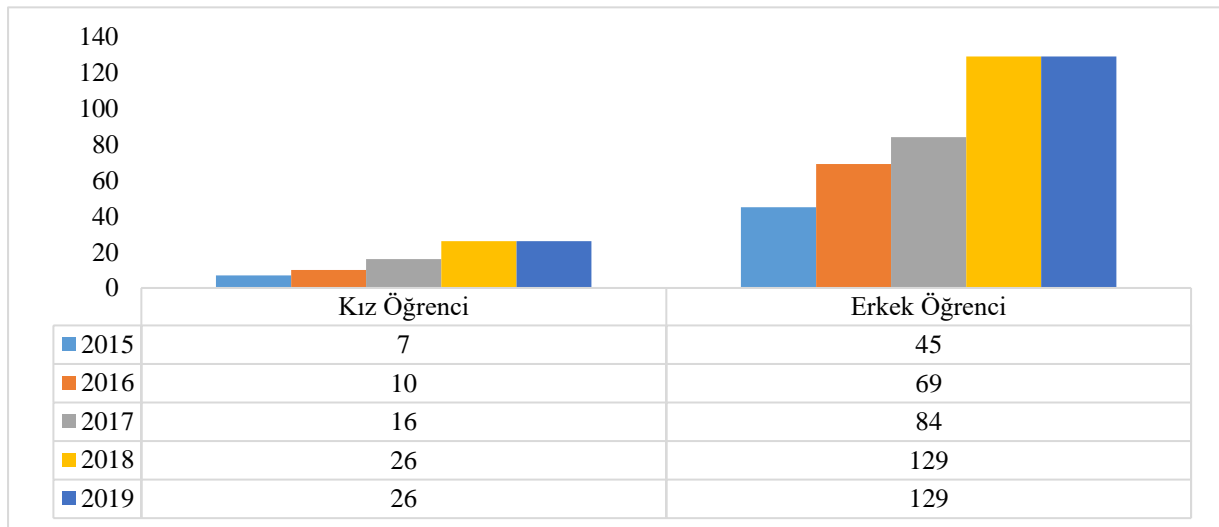
12.3 Eğitim Hizmetlerine İlişkin Bilgiler

12.3.1 Yıllara göre öğrenci sayıları

Tablo 107. Yıllara Göre Veteriner Fakültesi Öğrenci Sayıları

Yıllar	I. Öğretim			II. Öğretim			Toplam		Genel Toplam
	E	K	Top.	E	K	Top.	E	K	
2015	45	7	52	-	-	-	45	7	52
2016	69	10	79	-	-	-	69	10	79
2017	84	16	100	-	-	-	84	16	100
2018	129	26	155	-	-	-	129	26	155
2019	129	26	155	-	-	-	129	26	155

NOT: 2019 yılı Mayıs ayına kadar olan rakamlar temel alındığı için, 2018 yılı öğrenci sayıları ile 2019 yılı öğrenci sayılarında değişim olmamıştır.



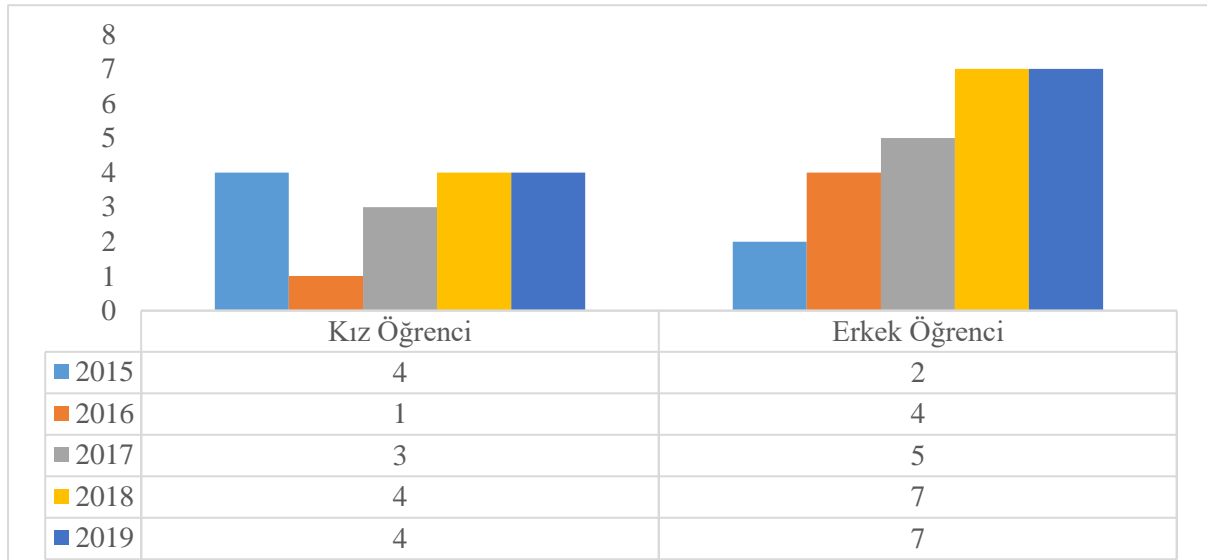
Grafik 69. Veteriner Fakültesi Öğrenci Sayıları

12.3.2 Yıllara göre yabancı uyruklu öğrenci sayısı

Tablo 108. Yıllara Göre Veteriner Fakültesi Yabancı Uyruklu Öğrenci Sayısı

Yıllar	I. Öğretim			II. Öğretim			Toplam		Genel Toplam
	E	K	Toplam	E	K	Toplam	K	E	
2015	2	4	6	-	-	-	4	2	6
2016	4	1	5	-	-	-	1	4	5
2017	5	3	8	-	-	-	3	5	8
2018	7	4	11	-	-	-	4	7	11
2019	7	4	11	-	-	-	4	7	11

2019 yılı Mayıs ayına kadar olan rakamlar temel alındığı için, 2018 yılı öğrenci sayıları ile 2019 yılı öğrenci sayılarında değişim olmamıştır.

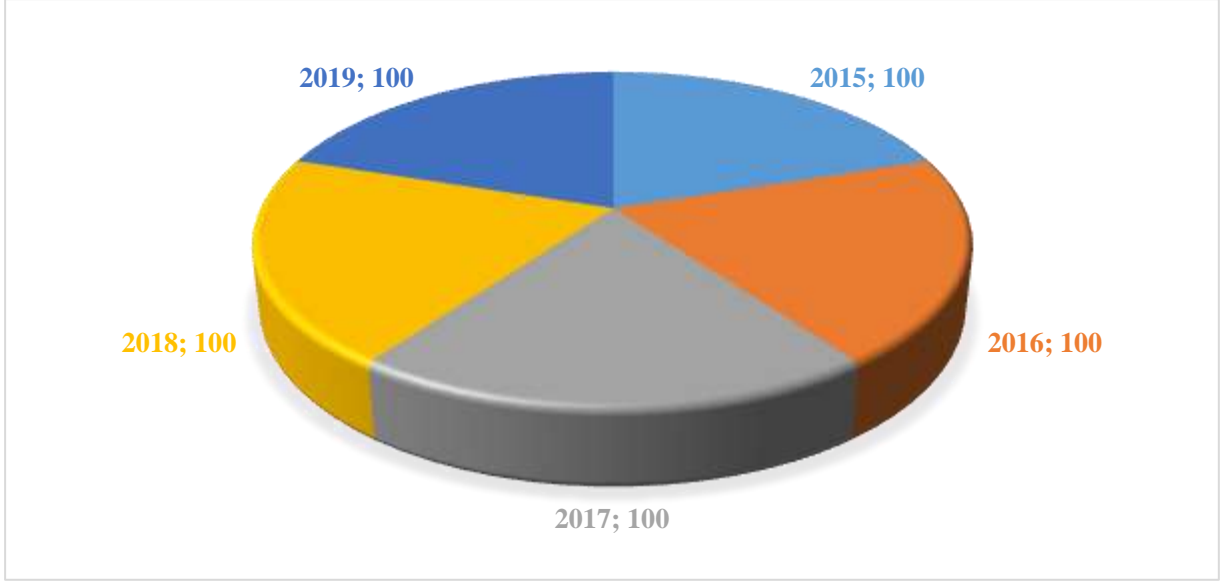


Grafik 70. Veteriner Fakültesi Cinsiyete Göre Yabancı Uyruklu Öğrenci Sayısı

12.3.3 Yıllara göre öğrenci kontenjanı doluluk oranları

Tablo 109. Yıllara Göre Veteriner Fakültesi Öğrenci Kontenjanı Doluluk Oranları

Kontenjan	2015	2016	2017	2018	2019
ÖSYS Kontenjan Sayısı	21	21	31	31	31
ÖSYS'ye Göre Kayıt Olan Öğrenci Sayısı	21	21	31	31	31
Boş Kalan Kontenjan Sayısı	-	-	-	-	-
Doluluk Oranı %	100	100	100	100	100

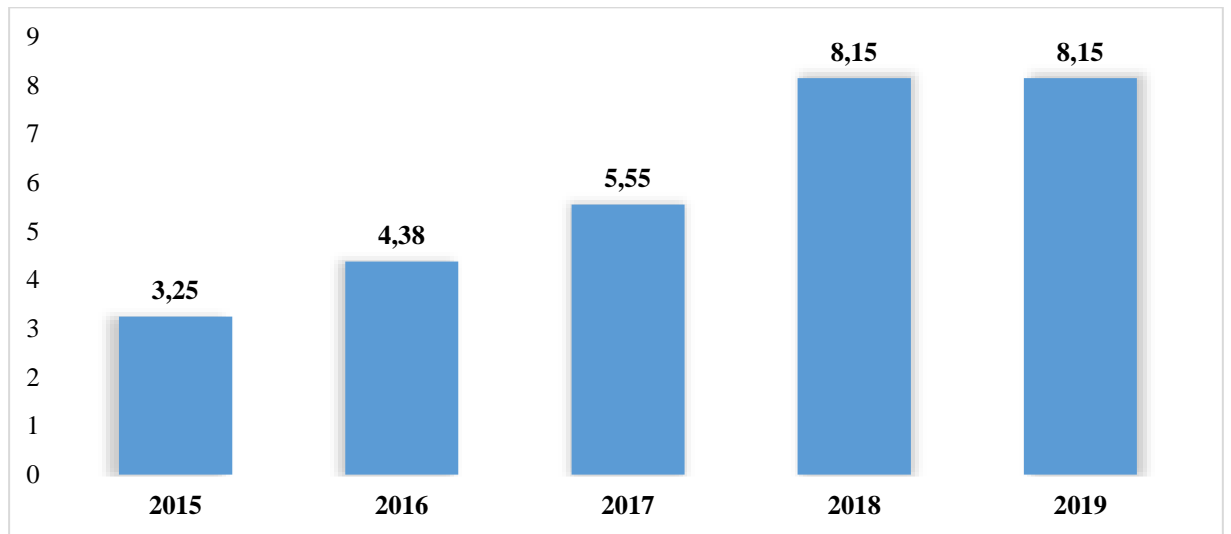


Grafik 71. Veteriner Fakültesi Öğrenci Kontenjanı Doluluk Oranı

12.3.4 Yıllara göre öğretim üyesi başına düşen öğrenci sayısı

Tablo 110. Yıllara Göre Veteriner Fakültesi Öğretim Üyesi Başına Düşen Öğrenci Sayısı

Yıllar	Öğretim Üyesi Sayısı	Öğrenci Sayısı	Öğrenci Sayısı/Öğretim Üyesi
2015	16	52	3,25
2016	18	79	4,38
2017	18	100	5,55
2018	19	155	8,15
2019	19	155	8,15



Grafik 72. Veteriner Fakültesi Öğretim Üyesi Başına Düşen Öğrenci Sayısı

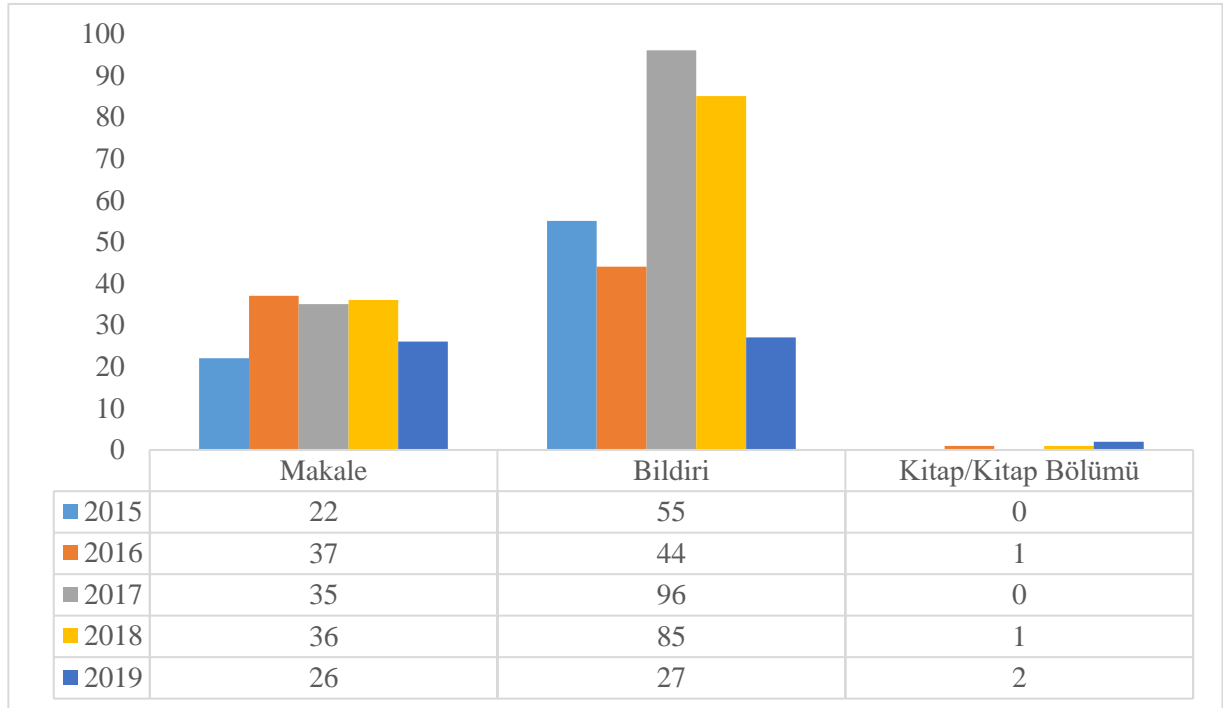
12.4 Akademik Performansa İlişkin Bilgiler

12.4.1 Yıllara göre bilimsel yayın sayıları

Tablo 111. Yıllara Göre Veteriner Fakültesi Bilimsel Yayın Sayıları

Yıllar	Makale				Ulusal/Uluslararası Bildiri	Kitap/Kitap Bölümü
	A	B	C	D		
2015	10	2	7	3	35	-
2016	12	1	17	7	44	1
2017	13	3	11	8	96	-
2018	16	4	12	4	85	1
2019	18	1	7	-	27	2
Toplam	69	11	54	22	287	4

A: SSCI, SCI, SCI Expanded kapsamındaki dergilerde makale, B: ESCI kapsamındaki dergilerdeki makale, C: TR-DİZİN kapsamındaki dergilerde makale, D: Diğer Dergilerdeki makaleler



Grafik 73. Veteriner Fakültesi Bilimsel Yayın Sayıları

12.4.2 Yıllara göre bilimsel toplantı ve etkinliklere katılan personel sayısı

Tablo 112. Yıllara Göre Veteriner Fakültesi Bilimsel Toplantı ve Etkinliklere Katılan Personel Sayısı

Yıllar	Sempozyum Ve Kongre	
	A	B
2015	1	11
2016	4	13
2017	3	17
2018	4	10
2019	-	5
Toplam	12	56

A: Ulusal, B: Uluslar arası

12.4.3 Yıllara göre proje sayısı

Tablo 113. Yıllara Göre Veteriner Fakültesi Proje Sayısı

Türü/Yılı	2015	2016	2017	2018	2019
BAP	1	17	11	-	-
TUBİTAK	-	1	1	-	-
Diğer Projeler (SANTEZ, KOSGEP vb.)	-	7	5	3	-
Erasmus	-	-	-	-	-

12.5 Diğer Faaliyetler

12.5.1 Yıllara göre birimde yapılan söyleşi/panel/ felsefe toplantısı

Tablo 114. Yıllara Göre Veteriner Fakültesinde Yapılan Söyleşi/Panel/ Felsefe Toplantısı

Yıllar	Tarihi	Konuşmacı	Konusu
2017	25.04.2017	Dr. Öğr. Üyesi Gökhan ASLIM (Aksaray Üniversitesi)	“Sahipsiz Hayvanları Koruma” (PANEL)
2018	28.02.2018	Prof. Dr. Hüseyin ERDEM (Selçuk Üniversitesi)	“Türkiye’deki Hayvancılık İşletmelerinin Embriyo Transferi Bakışı” (ÇALIŞTAY)
		Prof. Dr. Hakan SAĞIRKAYA (Uludağ Üniversitesi)	“Embriyo Transferinin Dünyadaki ve Türkiye’deki Durumu”

		Doç. Dr. Tahir KARAŞAHİN (Aksaray Üniversitesi)	“Embriyo Transferi Nedir? Embriyo Transfer Tekniği”
		Dr. Öğr. Üyesi Şükrü DURSUN (Aksaray Üniversitesi)	“KOP Bölgesinde Yetiştiriciliği Yapılan Yüksek Verimli Simental Irki İnek Popülasyonunun Embriyo Transferi Yöntemiyle Arttırılması isimli projenin ve Embriyo Transferi Eğitim Uygulama ve Araştırma Merkezi (UYGAR) Tanıtımı”
	19.10.2018	Dr. Öğr. Üyesi Ali Evren HAYDARDEDEOĞLU (Aksaray Üniversitesi)	“Pet Hekimliği Hakkında Soru- Cevap”
2019	15.03.2019 (ASÜVBAT kapsamında)	Prof.Dr. Ahmet KOLUMAN (Pamukkale Üniversitesi)	“Özgeçmiş Hazırlama, Etkili Sunum Hazırlama Teknikleri, Etkili İletişim ve Beden Dili”
		Dr. Sinan ULUSAN (Travmavet)	“Travmavet’in Girişim Hikâyesi”
		Kadir DEMİRCİ	“Veteriner Ortopedinin Dünü, Bugünü, Geleceği”
	22.03.2019	İŞKUR Personelleri	“İŞKUR Faaliyetleri” (Öğrencilerimize Bilgilendirme Toplantısı)

12.5.2 Kalite güvencesi politikası

2012 yılında kurulan ve 2014 yılında eğitim-öğretim faaliyetlerine başlayan Fakültemiz, multidisipliner, toplumsal ve sektörel öncelikli araştırma konularına yönelik Kalite Güvencesi Sistemi kapsamında, Birim Stratejisinde belirlediği misyon, vizyon ve hedeflere ulaşmaya çalışmaktadır. Kalite Güvencesi Sistemi kurmaya yönelik çalışmalar doğrultusunda, günümüze kadar Fakülte genelinde yapılan çalışmalar incelenerek bu çalışmaların sonuçlarının ve performans göstergelerinin kapsamlı bir biçimde değerlendirilmesi hedeflenmektedir. Bu doğrultuda, Aksaray Üniversitesi Rektörlüğünün 17.05.2016 tarih ve 51418 sayılı yazısı gereğince 23.05.2018 tarih ve 52869 sayılı yazı ile Aksaray Üniversitesi Veteriner Fakültesi Birim Kalite Komisyonu kurulmuş ve 22.02.2019 tarihinde de Dekanlık makamı tarafından Birim Öz (İç) Değerlendirme Komisyonu oluşturulmuştur.

Fakültemiz misyon ve hedeflerine, belirli dönemlerde hazırlanan yıllık faaliyet raporlarının incelenmesi ve değerlendirilmesi neticesinde ulaşıp ulaşılmadığını belirlemektedir. Birim Kalite Komisyonu ve Birim Öz Değerlendirme Komisyonu tarafından da bu süreçler periyodik olarak izlenmektedir.

12.5.3 Yerel ynetimler, sivil toplum rgtleri gibi kurumlarla yapılan alıřmalar

- Aksaray Belediyesi ile Sokak Hayvanlarını Kısırlařtırılması ve İřaretlenmesi Protokol,
- Aksaray Damızlık Koyun Keçi Yetiřtiricileri Birlięi İřbirlięi Protokol,
- İl Gıda Tarım ve Hayvancılık Mdrlę Yetiřtirici Birlikleri ve retici Birlikleri İřbirlięinde iftçi Eęitim Kursları Protokol.



13- İSLAMİ İLİMLER FAKÜLTESİ

Aksaray Üniversitesi İslami İlimler Fakültesi, 5 Ağustos 2012 tarihli 28375 sayılı Resmî Gazete’de yayımlanan Bakanlar Kurulu kararıyla kurulmuştur. Kısa sürede Bölüm ve Ana bilim dalı yapılanmasını tamamlayan Fakültemiz, akademik kadrosunu oluşturma ve güçlendirme çabası içerisinde olmuştur. 2013-2014 Eğitim Öğretim yılında Din Kültürü ve Ahlâk Bilgisi Eğitimi Bölümüne aldığı öğrencilerle eğitim ve öğretime başlamıştır.

İslami İlimler Fakültesi, 2016 yılı Temmuz ayında kendi hizmet binası tamamlanincaya kadar Merkezi Derslikler binasında hizmet vermiş, 2016 yılının Temmuz ayında bir kısmı hayırsever tarafından yapılan Fakülte binamızın tamamlanması ve teslimiyle 2016-2017 Eğitim-Öğretim yılında kendi hizmet binasında eğitim ve öğretime başlamıştır. 2017 yılında da sıkıntısız bir şekilde eğitim öğretimine kendi binasında devam etmiştir. İslami İlimler Fakülteleri, İlahiyat Fakülteleri ile ortak işlev ve fonksiyona sahip olarak eğitim vermektedirler. Akademik ve idari yapılanması açısından aynı özelliklere sahiptir.

Mevcut akademik yapılanmaya göre, İslami İlimler Fakültesinde dört bölüm bulunmaktadır. Bunlardan İlköğretim Din Kültürü ve Ahlâk Bilgisi Eğitimi Bölümü akademik ve idari bir bölüm

özelliğine sahipken Temel İslam Bilimleri Bölümü, Felsefe ve Din Bilimleri Bölümü ve İslam Tarihi ve Sanatları Bölümü ise sadece akademik bölüm özelliğine sahiptir.

Fakültemizde Temel İslam Bilimleri Tezli Yüksek Lisans ve Necmettin Erbakan Üniversitesi Sosyal Bilimler Enstitüsü ile ortak İslam Tarihi ve Sanatları Ana bilim Dalında Tezli Yüksek Lisans programı yürütülmektedir. 2016 yılında Arapça Temel İslam Bilimleri Ana bilim Dalında Tezli Yüksek Lisans programı açılmış ve ilk öğrencilerini almış, 2017 yılında da bu program devam etmiştir. İslam Tarihi ve Sanatları Anabilim Dalında ortak Tezli Yüksek Lisans programı devam etmektedir. Ayrıca 2017-2018 Eğitim-Öğretim yılında doktora eğitimine başlamış ve bu dönemde beş doktora öğrencisi almıştır. 2017-2018 Eğitim-Öğretim yılı Güz yarıyılı itibari ile Din Kültürü ve Ahlâk Bilgisi Eğitimi Bölümünde 10, İslami İlimler Lisans Programında ise 1091 kayıtlı öğrencisi bulunan fakültemizin toplam öğrenci sayısı 1101'e ulaşmıştır. Ayrıca fakültemiz 2016-2017 Eğitim-Öğretim yılı sonunda ilk mezunlarını vermiştir.

Kampüs Camii'nin karşısına inşa edilen yeni hizmet binamız, fiziki açıdan oldukça yeterli bir yapıdadır. Fakülte binasında 25 derslik, 1 amfi ve 2 laboratuvar vardır. Bilgisayar laboratuvarlarından biri teknik anlamda 20 bilgisayar ile dizayn edilmiş durumdadır. Ayrıca üç sınıfımızda da akıllı tahta mevcuttur. Dersliklerin tümünde internet bağlantısı, hoparlör ve projeksiyon cihazı bulunmaktadır. Ayrıca iç ve dış kısımlarına kamera güvenlik sistemi kurulmuştur. Kantin bölümü öğrencilerin hizmetine açılmıştır. Fakültemiz öğrencilerinin yararlanması için bir kütüphane oluşturulması çalışması devam etmektedir. Dekanlık katında ve kantinde kablosuz internet mevcuttur. Ayrıca yüksek lisans derslerinin yapılabilmesi için 4 adet seminer salonu/özel ders ortamı mevcuttur. Dışarıdan gelen misafir hocalarımız için de bir oda tahsis edilmiştir. Ayrıca kız ve erkek öğrencilerimiz için ayrı 4 adet pinpon masası tahsis edilerek öğrencilerimizin spor aktivitesi yapması sağlanmıştır.

Fakültemiz, 2013 yılı başlarında kurucu dekan atanmasından sonra hızla akademik yapılanmasını gerçekleştirmiş ve 2017 yılı itibariyle 1 Profesör, 2 Doçent, 17 Yardımcı Doçent, 5 Öğretim Görevlisi ve 12 Araştırma Görevlisi olmak üzere toplamda 37 öğretim elemanına sahiptir.

13.1 İdari Hizmetlere İlişkin Bilgiler

13.1.1 Yıllara göre fiziki alanlara ilişkin bilgiler

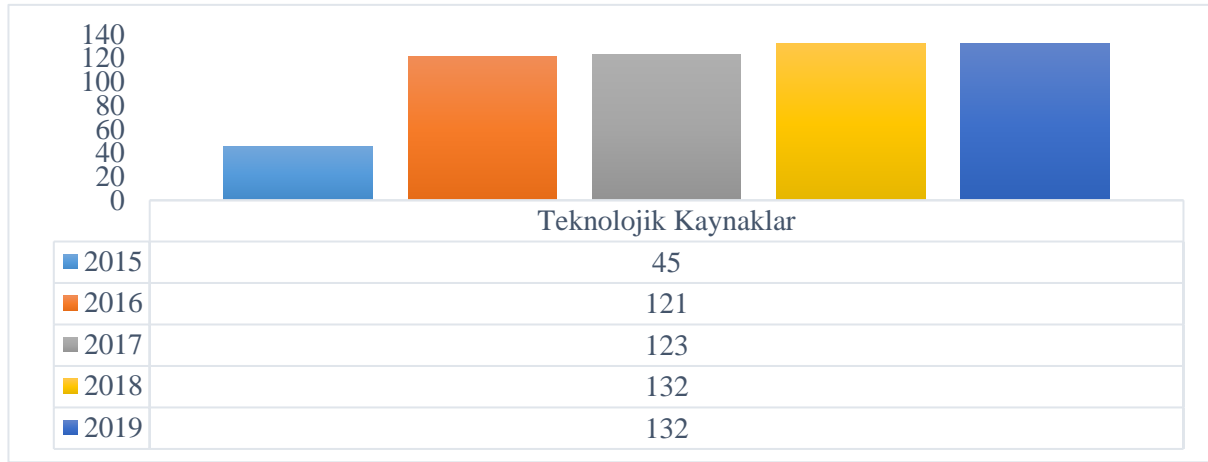
Tablo 115. Yıllara Göre İslami İlimler Fakültesi Fiziki Alanlarına İlişkin Bilgiler

Türü	2015	2016	2017	2018	2019
Sınıf	-	25	25	25	25
Amfi	-	1	1	1	1
Konferans Salonu	-	-	-	-	-
Toplantı Salonu	-	7	7	7	7
Bilgisayar Lab.	-	1	1	1	1
Diğer Lab.	-	-	-	-	-
Kantin	1	1	1	1	1
Açık Spor Tesisleri	-	2	2	2	2
Akademik Çalışma Odası	9	36	36	36	36
İdari Çalışma Odası	3	3	5	5	5
Ambar	1	1	1	1	1
Arşiv	1	1	1	1	1

13.1.2 Yıllara göre teknolojik kaynaklara ilişkin bilgiler

Tablo 116. Yıllara Göre İslami İlimler Fakültesi Teknolojik Kaynaklarına İlişkin Bilgiler

Türü	2015	2016	2017	2018	2019
Bilgisayar (Masaüstü)	20	41	41	46	46
Bilgisayar (Taşınabilir)	19	25	25	29	29
Yazıcı	-	17	18	18	18
Projeksiyon	2	33	33	33	33
Faks	1	1	1	1	1
Fotokopi Makinesi	2	2	2	2	2
Baskı Makinesi	1	1	1	1	1
Televizyon	-	1	1	1	1
Tarayıcı	-	-	1	1	1
Toplam	45	121	123	132	132



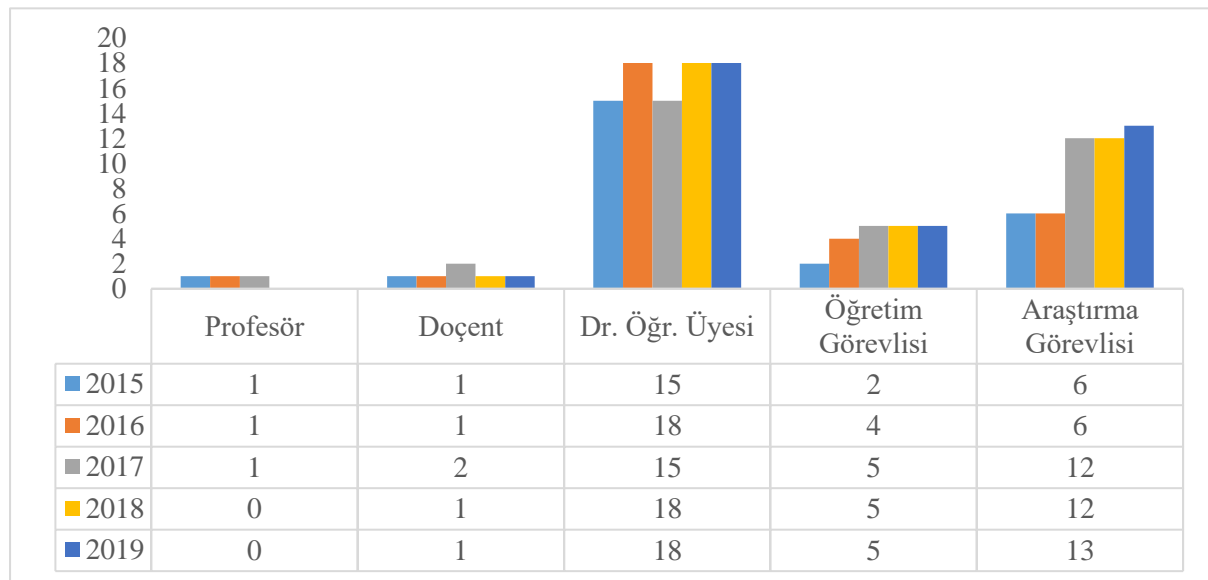
Grafik 74. İslami İlimler Fakültesi Teknolojik Kaynakları

13.2 İnsan Kaynaklarına İlişkin Bilgiler

13.2.1 Yıllara göre akademik personel sayıları

Tablo 117. Yıllara Göre İslami İlimler Fakültesi Akademik Personel Sayıları

Unvan	2015	2016	2017	2018	2019
Profesör	1	1	1	-	-
Doçent	1	1	2	1	1
Dr. Öğr. Üyesi	15	18	15	18	18
Öğretim Görevlisi	2	4	5	5	5
Araştırma Görevlisi	6	6	12	12	13



Grafik 75. İslami İlimler Fakültesi Akademik Personel Sayısı

13.2.2 yıllara göre yabancı uyruklu öğretim elemanı sayısı

Tablo 118. Yıllara Göre İslami İlimler Fakültesi Yabancı Uyruklu Öğretim Elemanı Sayısı

Yıllar	Unvan	Ülke	Sayısı	Çalıştığı Bölüm
2015	Dr. Öğr. Üyesi	Irak	1	Temel İslam Bilimleri
2016	Dr. Öğr. Üyesi	Irak	1	
2016	Dr. Öğr. Üyesi	Suriye	1	
2017	Dr. Öğr. Üyesi	Irak	1	
2017	Dr. Öğr. Üyesi	Suriye	1	
2018	Dr. Öğr. Üyesi	Irak	1	
2018	Dr. Öğr. Üyesi	Suriye	1	
2018	Öğretim Gör.	Ürdün	1	
2019	Dr. Öğr. Üyesi	Irak	1	
2019	Öğretim Gör.	Ürdün	1	

13.2.3 yıllara göre idari personel sayısı

Tablo 119. Yıllara Göre İslami İlimler Fakültesi İdari Personel Sayısı

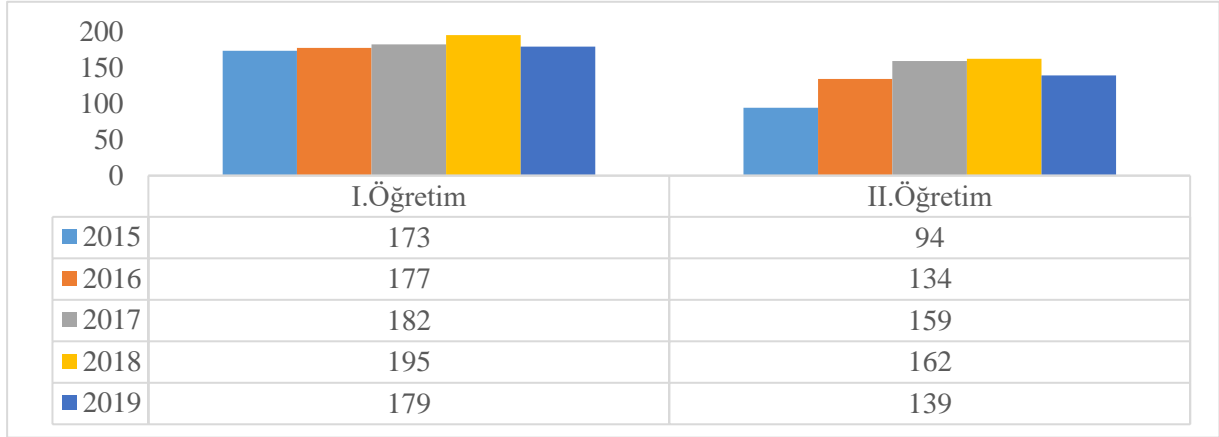
Hizmet Sınıfı	2015	2016	2017	2018	2019
Genel İdari Hizmetler	5	5	5	5	5
Yardımcı Hizmetler	1	1	1	1	1

13.3 Eğitim Hizmetlerine İlişkin Bilgiler

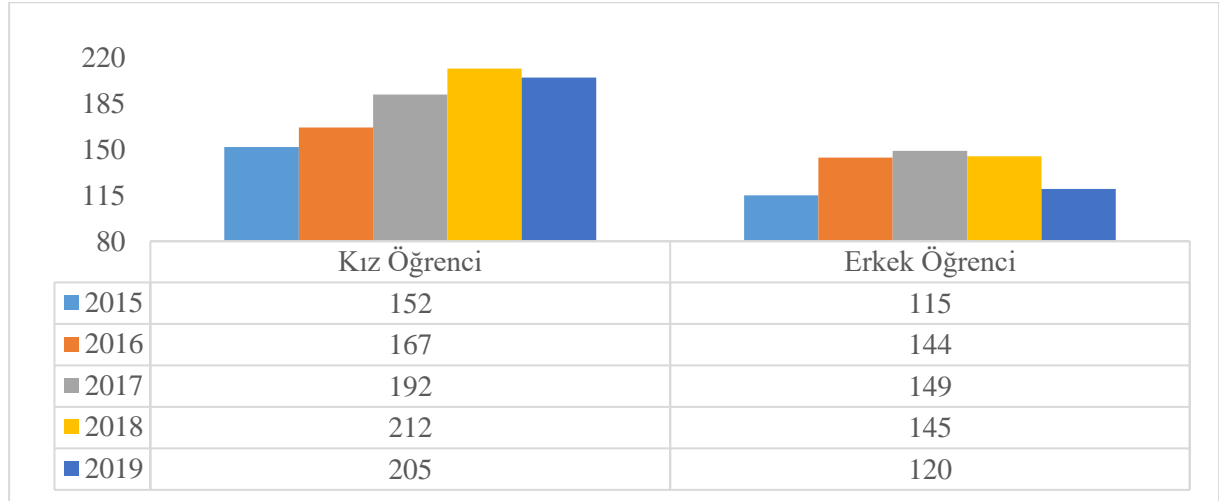
13.3.1 Yıllara göre öğrenci sayıları

Tablo 120. Yıllara Göre İslami İlimler Fakültesi Öğrenci Sayıları

Yıllar	I. Öğretim			II. Öğretim			Toplam		Genel Toplam
	E	K	Top.	E	K	Top.	K	E	
2015	74	99	173	41	53	94	152	115	267
2016	73	104	177	71	63	134	167	144	311
2017	73	109	182	76	83	159	192	149	341
2018	78	117	195	67	95	162	212	145	357
2019	63	123	179	57	82	139	205	120	325



Grafik 76. İslami İlimler Fakültesi Öğretim Türlerine Göre Öğrenci Sayısı

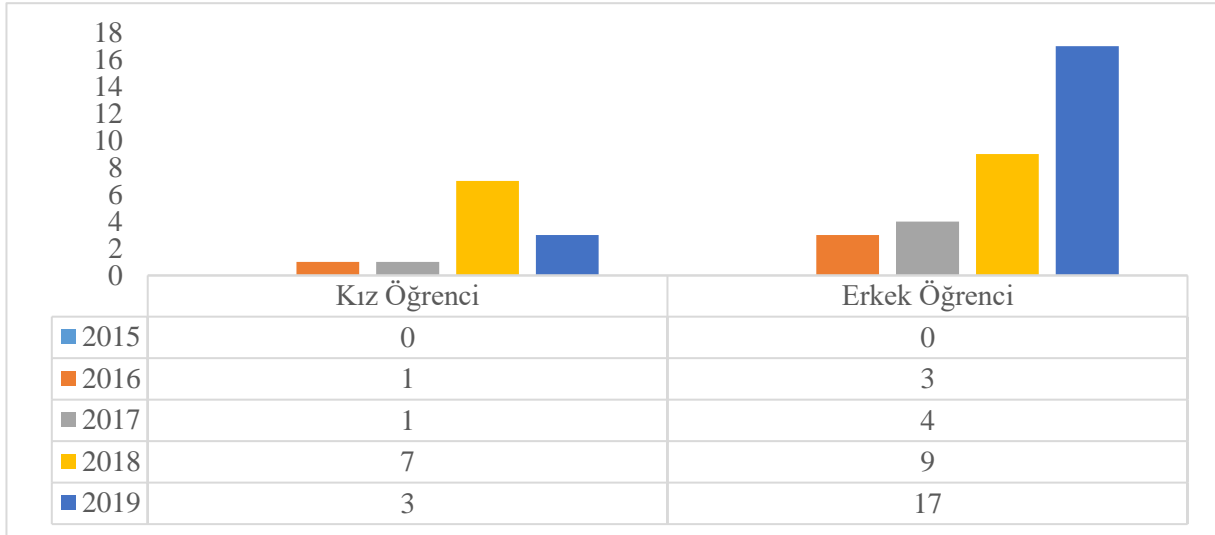


Grafik 77. İslami İlimler Fakültesi Cinsiyete Göre Öğrenci Sayısı

13.3.2 Yıllara göre yabancı uyruklu öğrenci sayısı

Tablo 121. Yıllara Göre İslami İlimler Fakültesi Yabancı Uyruklu Öğrenci Sayısı

Yıllar	I. Öğretim			II. Öğretim			Toplam		Genel Toplam
	E	K	Toplam	E	K	Toplam	K	E	
2015	-	-	-	-	-	-	-	-	-
2016	2	0	2	1	1	2	1	3	4
2017	4	1	5	-	-	-	1	4	5
2018	9	7	16	-	-	-	7	9	16
2019	12	2	14	5	1	6	3	17	20

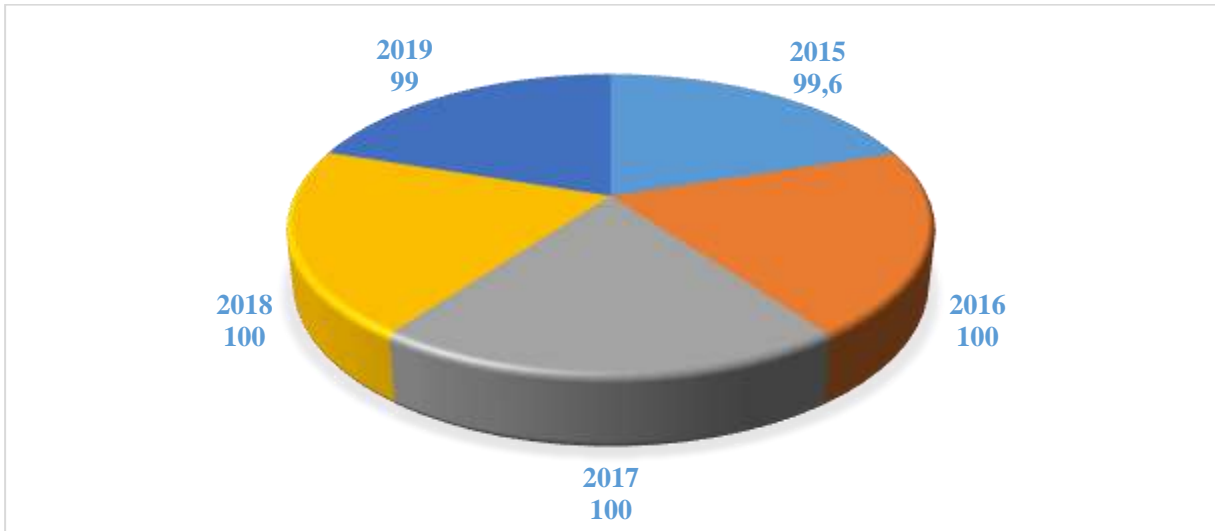


Grafik 78. İslami İlimler Fakültesi Cinsiyete Göre Yabancı Uyruklu Öğrenci Sayısı

13.3.3 Yıllara göre öğrenci kontenjanı doluluk oranları

Tablo 122. Yıllara Göre İslami İlimler Fakültesi Öğrenci Kontenjanı Doluluk Oranları

Kontenjan	2015	2016	2017	2018	2019
ÖSYS Kontenjan Sayısı	226	220	220	220	220
ÖSYS'ye Göre Kayıt Olan Öğrenci Sayısı	225	220	220	220	215
Boş Kalan Kontenjan Sayısı	1	-	-	-	5
Doluluk Oranı %	99,6	100	100	100	99



Grafik 79. İslami İlimler Fakültesi Kontenjan Doluluk Oranı

13.3.4 Yıllara göre mezun öğrenci sayıları

Tablo 123. Yıllara Göre İslami İlimler Fakültesi Mezun Öğrenci Sayıları

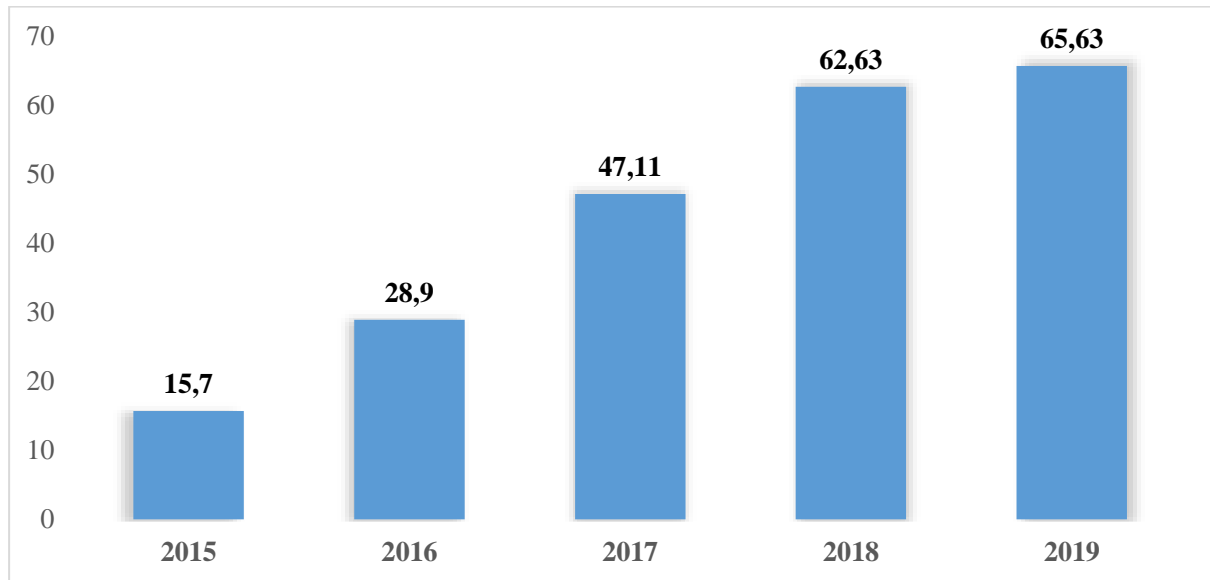
Mezun Öğrenci Sayısı	2015		2016		2017		2018		2019	
	E	K	E	K	E	K	E	K	E	K
					31	40	9	6	74	194
Toplam	-		-		71		15		268	

2013-2014 Eğitim-Öğretim yılında öğrenci alımıyla faaliyete başlayan İslami İlimler Fakültesi, ilk mezunlarını 2017-2018 Eğitim-Öğretim yılında vermiştir.

13.3.5 Yıllara göre öğretim üyesi başına düşen öğrenci sayısı

Tablo 124. Yıllara Göre İslami İlimler Fakültesi Öğretim Üyesi Başına Düşen Öğrenci Sayısı

Yıllar	Öğretim Üyesi Sayısı	Öğrenci Sayısı	Öğrenci Sayısı/ Öğretim Üyesi
2015	17	267	15.70
2016	20	578	28.90
2017	18	848	47.11
2018	19	1190	62.63
2019	19	1247	65.63



Grafik 80. İslami İlimler Fakültesi Öğretim Üyesi Başına Düşen Öğrenci Sayısı

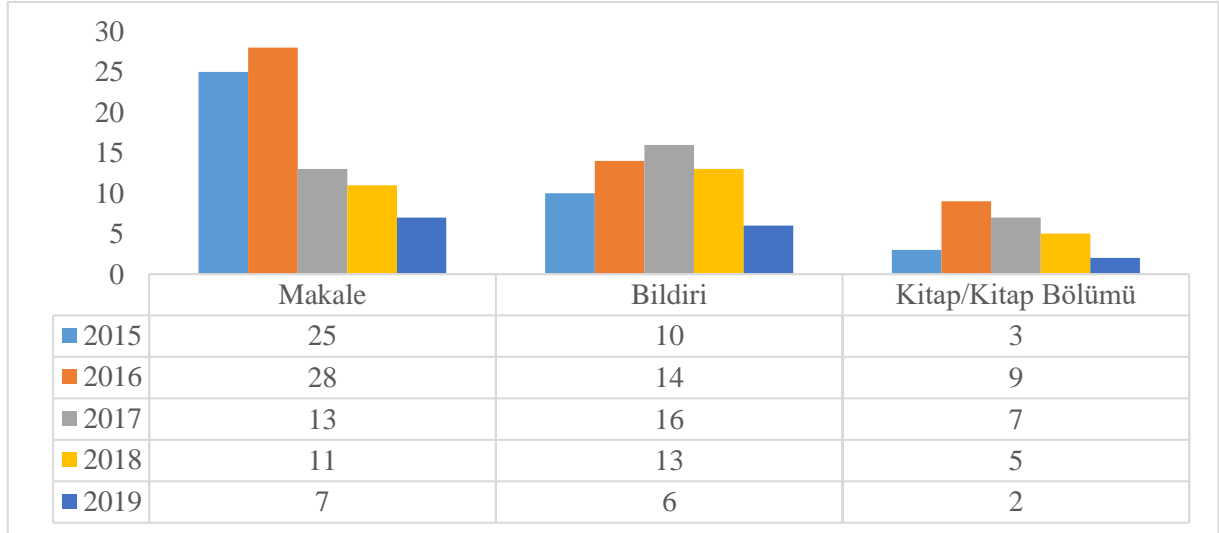
13.4 Akademik Performansa İlişkin Bilgiler

13.4.1 Yıllara göre bilimsel yayın sayıları

Tablo 125. Yıllara Göre İslami İlimler Fakültesi Bilimsel Yayın Sayıları

Yıllar	Makale				Ulusal/Uluslararası Bildiri	Kitap/Kitap Bölümü
	A	B	C	D		
2015	10	15	-	-	5/5	3
2016	15	13	-	-	14	9
2017	8	5	-	-	8/8	7
2018	7	4	-	-	7/6	5
2019	6	1	-	-	5/1	2
Toplam	84				59	26

A: SSCI, SCI, SCI Expanded kapsamındaki dergilerde makale, B: ESCI kapsamındaki dergilerdeki makale, C: TR-DİZİN kapsamındaki dergilerde makale, D: Diğer Dergilerdeki makaleler



Grafik 81. İslami İlimler Fakültesi Bilimsel Yayın Sayıları

13.4.2 Yıllara göre bilimsel toplantı ve etkinliklere katılan personel sayısı

Tablo 126. Yıllara Göre İslami İlimler Fakültesi Bilimsel Toplantı ve Etkinliklere Katılan Personel Sayısı

Yıllar	Sempozyum ve Kongre	
	A	B
2015	4	-
2016	9	-
2017	6	-
2018	7	-
2019	9	-
Toplam	35	-

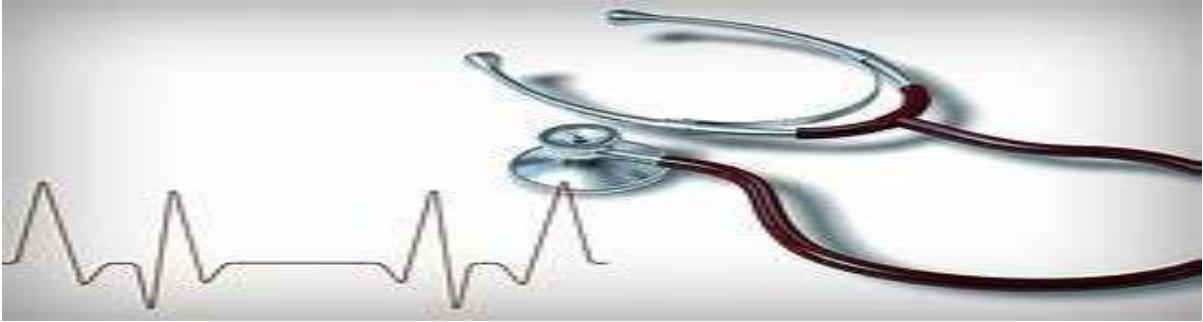
A: Ulusal, B: Uluslararası

13.5- Diğer Faaliyetler

13.5.1 Yıllara göre birimde yapılan söyleşi/panel/ felsefe toplantısı

Tablo 127. Yıllara Göre İslami İlimler Fakültesinde Yapılan Söyleşi/Panel/ Felsefe Toplantısı

Yıllar	Tarihi	Konuşmacı	Konusu
2015	-	-	-
2016	-	-	-
2017	-	-	-
2018	-	-	-
2019	27.02.2019	İlahiyatçı Vizyon Programı	Panel
	08.03.2019	Yahya Kemal GÜDENDEDE	“28 Şubat Sürecinde Neler Oldu?”
	12.03.2019	Prof. Dr. Orhan ÇEKER	“Yitik Hikmetimiz Sunnet”
	26.03.2019	Dr. Abdulkadir TURAN	“Dünden Bu Güne Batının İnsan Hakları Sömürüsü”
	27.03.2019	Dr. Faruk KARAASLAN	“Modern Dünyada Toplumsal Siyaset”
	02.04.2019	Dr. Öğr. Üyesi Hasan UÇAR	“İsra ve Miraç”
	03.05.2019	Prof.Dr. Enbiya YILDIRIM	“Kur’an Bize Yeter Söylemi”
	07.05.2019	Dr. Öğr. Üyesi İsa ATCI	“Fert ve Toplum Boyutuyla Oruç İbadeti”



14- TIP FAKÜLTESİ

Tıp Fakültesi, 2015/8052 Bakanlar Kurulu kararının 27.08.2015 tarih ve 29458 sayılı Resmî Gazete’de yayımlanmasıyla kurulmuştur. Fakülte, 2017-2018 Eğitim-Öğretim yılında 31 öğrenci ile Konya Necmettin Erbakan Üniversitesi Meram Tıp Fakültesinde eğitim-öğretim faaliyetine başlamıştır. 2018-2019 Eğitim-Öğretim yılında 31 öğrenci, 2019-2020 Eğitim-Öğretim yılında 41 öğrenci olarak Konya Necmettin Erbakan Üniversitesi, Meram Tıp Fakültesinde eğitim-öğretim faaliyetine devam etmektedir. Fakültemiz, Temel Tıp Bilimleri, Dahili Tıp Bilimleri ve Cerrahi Tıp Bilimleri bölümlerine bağlı 7 profesör, 5 doçent, 33 doktor öğretim üyesi olmak üzere toplamda 45 akademisyen ile Aksaray Valiliği ve Aksaray Üniversitesi Rektörlüğünün 25.08.2016 tarihli protokolü gereği, Sağlık Bakanlığı Aksaray Üniversitesi Eğitim ve Araştırma Hastanesinde sağlık hizmeti vermektedir.

14.1 İdari Hizmetlere İlişkin Bilgiler

14.1.1 Yıllara göre fiziki alanlara ilişkin bilgiler

Tablo 128. Yıllara Göre Tıp Fakültesi Fiziki Alanlarına İlişkin Bilgiler

Türü	2015	2016	2017	2018	2019
Sınıf	-	-	-	-	25
Amfi	-	-	-	-	1
Konferans Salonu	-	-	-	-	1
Toplantı Salonu	-	-	-	-	-
Bilgisayar Lab.	-	-	-	-	2
Diğer Lab.	-	-	-	-	-
Kantin	-	-	-	-	1
Açık Spor Tesisleri	-	-	-	-	-
Akademik Çalışma Odası	-	-	-	-	38
İdari Çalışma Odası	-	-	-	-	3
Ambar	-	-	-	-	-
Arşiv	-	-	-	-	-
Atölye	-	-	-	-	-
Drama Salonu	-	-	-	-	-

14.1.2 Yıllara göre teknolojik kaynaklara ilişkin bilgiler

Tablo 129. Yıllara Göre Tıp Fakültesi Teknolojik Kaynaklarına İlişkin Bilgiler

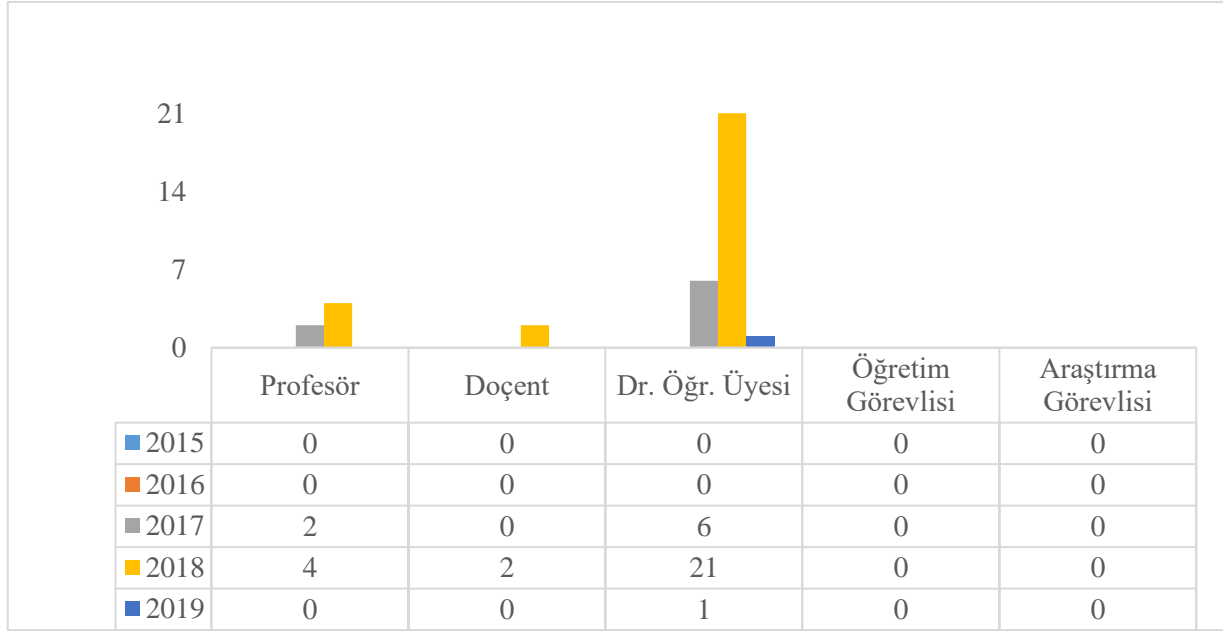
Türü	2015	2016	2017	2018	2019
Bilgisayar (Masaüstü)	-	-	-	-	40
Bilgisayar (Taşınabilir)	-	-	-	-	3
Yazıcı	-	-	-	-	24
Projeksiyon	-	-	-	-	34
Kamera	-	-	-	-	37
Televizyon	-	-	-	-	1
Tarayıcı	-	-	-	-	1
Toplam	-	-	-	-	140

14.2 İnsan Kaynaklarına İlişkin Bilgiler

14.2.1 Yıllara göre akademik personel sayıları

Tablo 130. Yıllara Göre Tıp Fakültesi Akademik Personel Sayıları

Unvan	2015	2016	2017	2018	2019
Profesör	-	-	2	4	-
Doçent	-	-	-	2	-
Dr. Öğr. Üyesi	-	-	6	21	1
Öğretim Görevlisi	-	-	-	-	-
Araştırma Görevlisi	-	-	-	-	-



Grafik 82. Tıp Fakültesi Akademik Personel Sayısı

14.2.2 Yıllara göre idari personel sayısı

Tablo 131. Yıllara Göre Tıp Fakültesi İdari Personel Sayısı

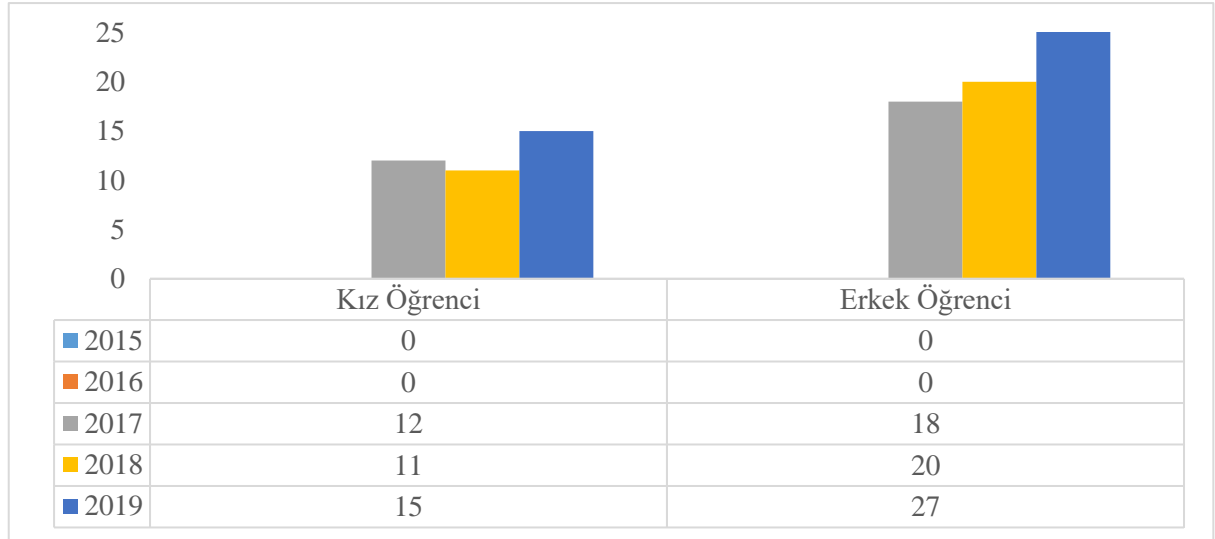
Hizmet Sınıfı	2015	2016	2017	2018	2019
Genel İdari Hizmetler	-	1	1	1	-
Yardımcı Hizmetler	-	-	-	-	-

14.3 Eğitim Hizmetlerine İlişkin Bilgiler

14.3.1 Yıllara göre öğrenci sayıları

Tablo 132. Yıllara Göre Tıp Fakültesi Öğrenci Sayıları

Yıllar	I. Öğretim			II. Öğretim			Toplam		Genel Toplam
	E	K	Top.	E	K	Top.	K	E	
2015	-	-	-	-	-	-	-	-	-
2016	-	-	-	-	-	-	-	-	-
2017	12	18	30	-	-	-	-	-	30
2018	11	20	31	-	-	-	-	-	31
2019	15	27	42	-	-	-	-	-	42



Grafik 83. Tıp Fakültesi Cinsiyete Göre Öğrenci Sayısı

14.3.2 Yıllara göre yabancı uyruklu öğrenci sayısı

Tablo 133. Yıllara Göre Tıp Fakültesi Yabancı Uyruklu Öğrenci Sayısı

Yıllar	I. Öğretim			II. Öğretim			Toplam		Genel Toplam
	E	K	Toplam	E	K	Toplam	K	E	
2015	-	-	-	-	-	-	-	-	-
2016	-	-	-	-	-	-	-	-	-
2017	-	-	-	-	-	-	-	-	-
2018	-	-	-	-	-	-	-	-	-
2019	1	-	1	-	-	-	-	-	1

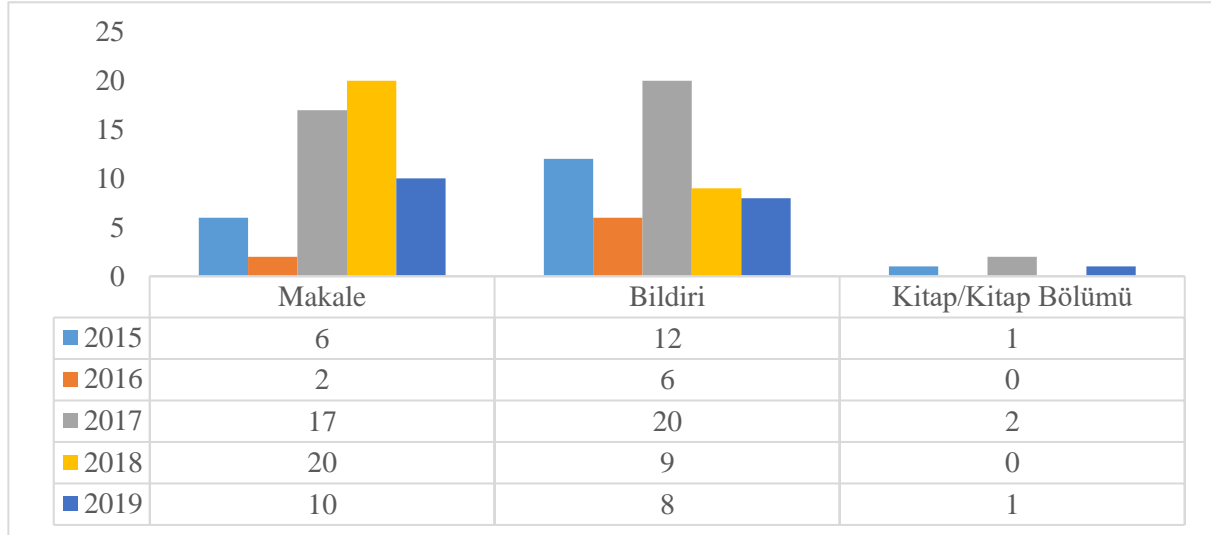
14.4 Akademik Performansa İlişkin Bilgiler

14.4.1 Yıllara göre bilimsel yayın sayıları

Tablo 134. Yıllara Göre Tıp Fakültesi Bilimsel Yayın Sayıları

Yıllar	Makale				Ulusal/Uluslararası Bildiri	Kitap/Kitap Bölümü
	A	B	C	D		
2015	5	-	-	1	12	1
2016	2	-	-	-	6	-
2017	10	1	5	1	20	2
2018	6	4	9	1	9	-
2019	8	-	1	1	8	1
Toplam	55				55	4

A: SSCI, SCI, SCI Expanded kapsamındaki dergilerde makale, B: ESCI kapsamındaki dergilerdeki makale, C: TR-DİZİN kapsamındaki dergilerde makale, D: Diğer Dergilerdeki makaleler



Grafik 84. Tıp Fakültesi Bilimsel Yayın Sayıları

14.4.2 Yıllara göre bilimsel toplantı ve etkinliklere katılan personel sayısı

Tablo 135. Yıllara Göre Tıp Fakültesi Bilimsel Toplantı ve Etkinliklere Katılan Personel Sayısı

Yıllar	Sempozyum Ve Kongre	
	A	B
2015	-	-
2016	-	-
2017	-	-
2018	-	18
2019	-	11
Toplam	-	29

A: Ulusal, B: Uluslararası



15- MİMARLIK ve TASARIM FAKÜLTESİ

Aksaray Üniversitesi Mimarlık ve Tasarım Fakültesinin, 28.03.1983 tarih ve 2809 sayılı Kanunun ek 30. maddesine göre, Bakanlar Kurulunun 2012/3363 sayı ve 25.06.2012 tarihli toplantısında kurulması kararlaştırılmıştır. Bu karar, 4 Ağustos 2012 tarihli ve 28374 sayılı Resmî Gazete’de yayımlanmıştır. Fakültemiz, 2017-2018 Eğitim-Öğretim yılında öğrenci almaya başlamıştır. Fakülte nezdinde ilk olarak, Mimarlık Bölümü faaliyete geçmiştir. İleriki yıllarda diğer bölümlerin aktif hâle getirilmesi planlanmaktadır.

15.1 İdari Hizmetlere İlişkin Bilgiler

15.1.1 Yıllara göre fiziki alanlara ilişkin bilgiler

Tablo 136. Yıllara Göre Mimarlık ve Tasarım Fakültesi Fiziki Alanlarına İlişkin Bilgiler

Türü	2015	2016	2017	2018	2019
Sınıf	-	-	1	3	4
Toplantı Salonu	-	-	1	1	1
Akademik Çalışma Odası	-	-	7	7	8
İdari Çalışma Odası	-	-	2	3	3
Arşiv	-	-	-	-	1

Not:Mimarlık ve Tasarım Fakültesi, Mühendislik Fakültesinin binasını kullanmaktadır. Fakülteye ait bir bina ve derslik bulunmamaktadır.

15.1.2 Yıllara göre teknolojik kaynaklara ilişkin bilgiler

Tablo 137. Yıllara Göre Mimarlık ve Tasarım Fakültesi Teknolojik Kaynaklarına İlişkin Bilgiler

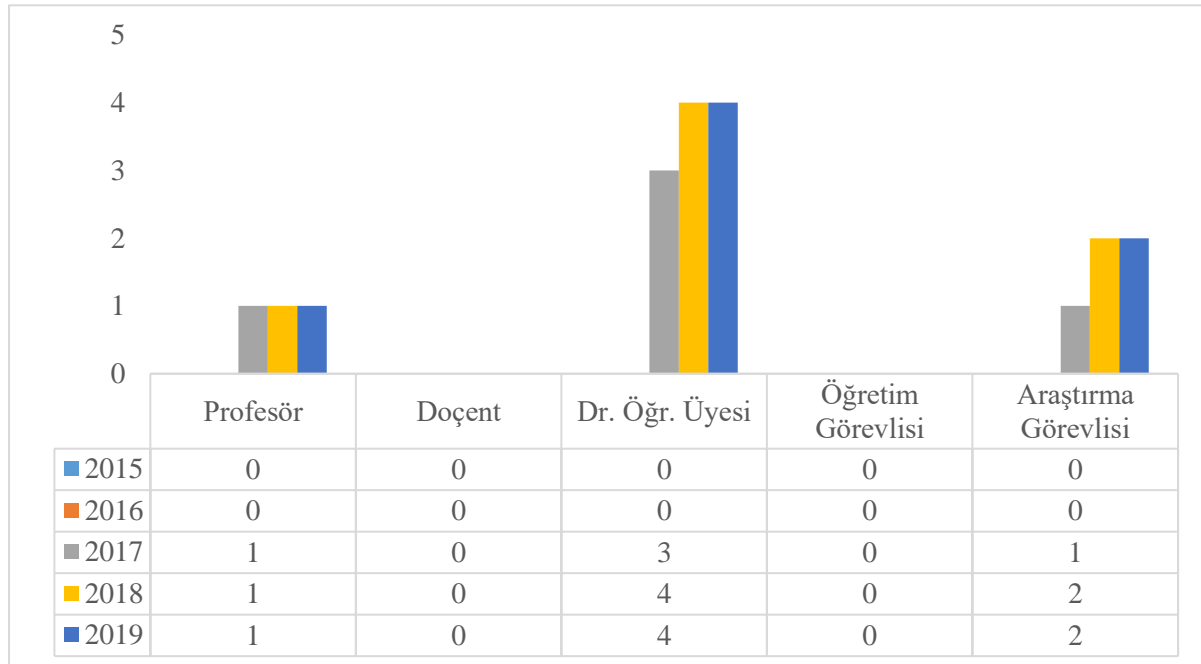
Türü	2015	2016	2017	2018	2019
Bilgisayar (Masaüstü)	2	4	7	7	10
Bilgisayar (Taşınabilir)	1	2	4	7	8
Yazıcı	2	5	8	9	10
Projeksiyon	-	-	1	2	2
Fotokopi Makinesi	-	-	1	1	1
Tarayıcı	-	-	1	1	1
Toplam	5	11	22	27	32

15.2 İnsan Kaynaklarına İlişkin Bilgiler

15.2.1 Yıllara göre akademik personel sayıları

Tablo 138. Yıllara Göre Mimarlık ve Tasarım Fakültesi Akademik Personel Sayıları

Unvan	2015	2016	2017	2018	2019
Profesör	-	-	1	1	1
Doçent	-	-	-	-	-
Dr. Öğr. Üyesi	-	-	3	4	4
Öğretim Görevlisi	-	-	-	-	-
Araştırma Görevlisi	-	-	1	2	2



Grafik 85. Mimarlık ve Tasarım Fakültesi Akademik Personel Sayısı

15.2.2 Yıllara göre idari personel sayısı

Tablo 139. Yıllara Göre Mimarlık ve Tasarım Fakültesi İdari Personel Sayısı

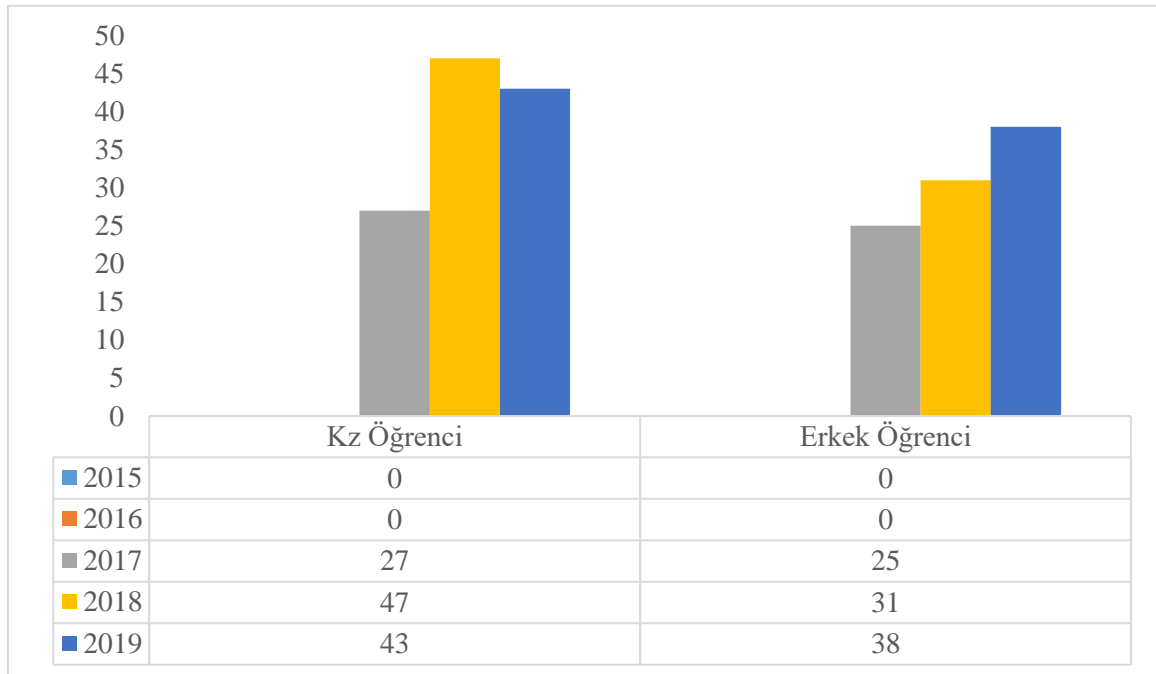
Hizmet Sınıfı	2015	2016	2017	2018	2019
Genel İdari Hizmetler	1	1	2	3	4
Yardımcı Hizmetler	-	-	-	-	-

15.3 Eğitim Hizmetlerine İlişkin Bilgiler

15.3.1 Yıllara göre öğrenci sayıları

Tablo 140. Yıllara Göre Mimarlık ve Tasarım Fakültesi Öğrenci Sayıları

Yıllar	I. Öğretim			II. Öğretim			Toplam		Genel Toplam
	E	K	Top.	E	K	Top.	K	E	
2015	-	-	-	-	-	-	-	-	-
2016	-	-	-	-	-	-	-	-	-
2017	25	27	52	-	-	-	27	25	52
2018	31	47	78	-	-	-	47	31	78
2019	38	43	81	-	-	-	43	38	81



Grafik 86. Mimarlık ve Tasarım Fakültesi Cinsiyete Göre Öğrenci Sayısı

15.3.2 Yıllara göre yabancı uyruklu öğrenci sayısı

Tablo 141. Yıllara Göre Mimarlık ve Tasarım Fakültesi Yabancı Uyruklu Öğrenci Sayısı

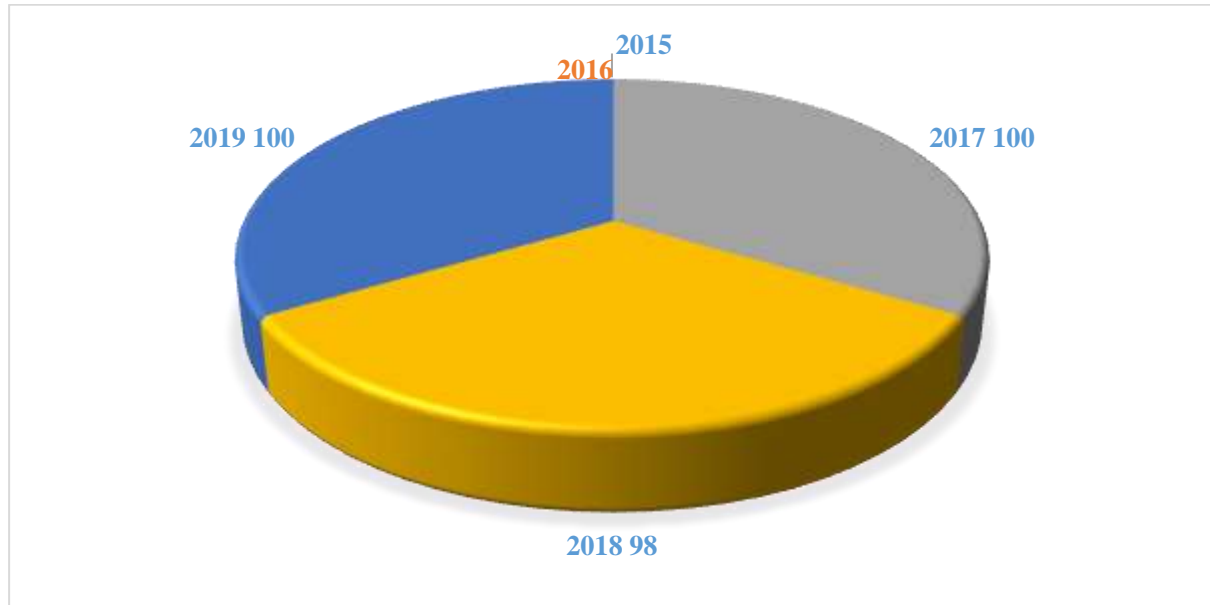
Yıllar	I. Öğretim			II. Öğretim			Toplam		Genel Toplam
	E	K	Toplam	E	K	Toplam	K	E	
2015	-	-	-	-	-	-	-	-	-
2016	-	-	-	-	-	-	-	-	-
2017	-	-	-	-	-	-	-	-	-
2018	-	-	-	-	-	-	-	-	-
2019	4	9	13	-	-	-	9	4	13

15.3.3 Yıllara göre öğrenci kontenjanı doluluk oranları

Tablo 142. Yıllara Göre Mimarlık ve Tasarım Fakültesi Öğrenci Kontenjanı Doluluk Oranları

Kontenjan	2015	2016	2017	2018	2019
ÖSYS Kontenjan Sayısı	-	-	52	72	72
ÖSYS'ye Göre Kayıt Olan Öğrenci Sayısı	-	-	52	70	72
Boş Kalan Kontenjan Sayısı	-	-	0	2	0
Doluluk Oranı %	-	-	100	98	100

Not: Mimarlık ve Tasarım Fakültesi, 2017-2018 Eğitim-Öğretim yılında öğrenci almaya başlamıştır. Bu eğitim-öğretim döneminden itibaren öğrenci kontenjan verilerine ulaşılabilir.

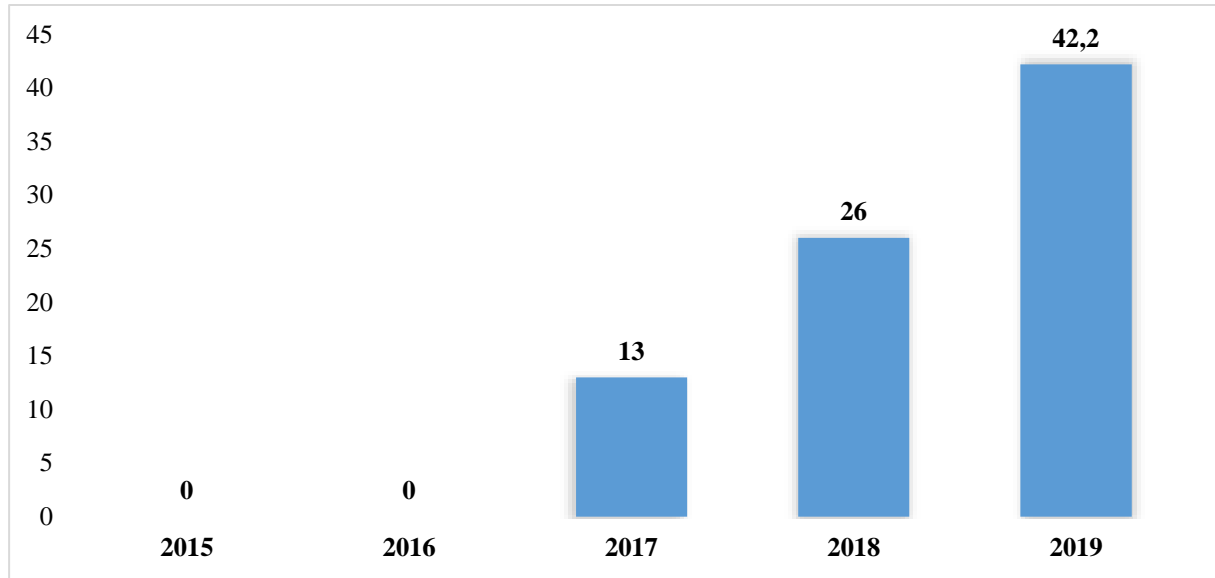


Grafik 87. Mimarlık ve Tasarım Fakültesi Kontenjan Doluluk Oranı

15.3.4 Yıllara göre öğretim üyesi başına düşen öğrenci sayısı

Tablo 143. Yıllara Göre Mimarlık ve Tasarım Fakültesi Öğretim Üyesi Başına Düşen Öğrenci Sayısı

Yıllar	Öğretim Üyesi Sayısı	Öğrenci Sayısı	Öğrenci Sayısı/Öğretim Üyesi
2015	-	-	-
2016	-	-	-
2017	4	52	13
2018	5	130	26
2019	5	211	42,20



Grafik 88. Mimarlık ve Tasarım Fakültesi Öğretim Üyesi Başına Düşen Öğrenci Sayısı

15.4 Akademik Performansa İlişkin Bilgiler

15.4.1 Yıllara göre bilimsel yayın sayıları

Tablo 144. Yıllara Göre Mimarlık ve Tasarım Fakültesi Bilimsel Yayın Sayıları

Yıllar	Makale				Ulusal/Uluslararası Bildiri	Kitap/Kitap Bölümü
	A	B	C	D		
2015	-	-	-	-	-	-
2016	-	-	-	-	-	-
2017	-	-	-	-	-	-
2018	-	-	-	-	-	-
2019	-	-	-	-	1	-
Toplam	1				1	-

A: SSCI, SCI, SCI Expanded kapsamındaki dergilerde makale, B: ESCI kapsamındaki dergilerdeki makale, C: TR-DİZİN kapsamındaki dergilerde makale, D: Diğer Dergilerdeki makaleler

15.4.2 Yıllara göre bilimsel toplantı ve etkinliklere katılan personel sayısı

Tablo 145. Yıllara Göre Mimarlık ve Tasarım Fakültesi Bilimsel Toplantı ve Etkinliklere Katılan Personel Sayısı

Yıllar	Sempozyum Ve Kongre	
	A	B
2015	-	-
2016	-	-
2017	2	-
2018	1	-
2019	1	-
Toplam	4	-

A: Ulusal, B: Uluslararası

15.4.3 Yıllara göre proje sayısı

Tablo 146. Yıllara Göre Mimarlık ve Tasarım Fakültesi Proje Sayısı

Türü	2015	2016	2017	2018	2019
BAP	-	-	1	-	-
TUBİTAK	-	-	-	-	-
Diğer Projeler (SANTEZ, KOSGEP vb.)	-	-	-	-	-
Erasmus	-	-	-	-	-

15.5 Diğer Faaliyetler

15.5.1 Yıllara göre birimde yapılan söyleşi/panel/ felsefe toplantısı

Tablo 147. Yıllara Göre Mimarlık ve Tasarım Fakültesinde Yapılan Söyleşi/Panel/ Felsefe Toplantısı

Yıllar	Tarihi	Konuşmacı	Konusu
2015	-	-	-
2016	-	-	-
2017	-	-	-
2018	18.04.2018	Mimar Kadri ATABAŞ	“Mimarlık Söyleşileri I”
2019	08.05.2019	Julia Maria Lourenço	“Mimarlık Söyleşileri II”
	25.02.2019	Dr. Aktan ACAR	“Mimarlıkta İklim Değişikliğine Uyum ve Mücadele”



16- SAĞLIK BİLİMLERİ FAKÜLTESİ

Sağlık Yüksekokulu, Niğde Üniversitesi bünyesinde 02.11.1996 tarih ve 22805 sayılı Resmî Gazete’de yayımlanan, 10.10.1996 tarih ve 96/8655 sayılı Bakanlar Kurulu Kararı ile kurulmuştur. Aksaray Üniversitesinin kurulmasıyla birlikte, 17 Mart 2006 tarihinde yayımlanan 5467 sayılı kanunun ek 64. maddesi ile Aksaray Üniversitesine bağlanmıştır.

Yüksekokulumuzda ilk olarak Hemşirelik Bölümü eğitim-öğretim faaliyetlerine başlamıştır. Daha sonraki süreçte, Yükseköğretim Kurulu Başkanlığının 14.02.2000 tarih ve 266-2888 sayılı yazısı ile Sağlık Memurluğu Bölümü ikinci bir bölüm olarak ilave edilmiştir.

Yükseköğretim Kurulu Başkanlığının 18.05.2007 tarih ve 1849-12015 sayılı yazısı gereğince 02.05.2007 tarih ve 26510 sayılı Resmi Gazete’de yayımlanan, “Hemşirelik Kanununda Değişiklik Yapılmasına Dair 5634 Sayılı Kanun” ile Hemşirelik ve Sağlık Memurluğu Bölümleri “Hemşirelik” adı altında birleştirilmiştir.

Yüksekokulumuza, Yükseköğretim Kurulu Başkanlığının 28.04.2009 tarih ve 1968 sayılı yazısı gereği, Sağlık Kurumları Yöneticiliği Bölümü, 30.04.2012 tarih ve 2809-18763 sayılı yazısı

geređi Acil Yardım ve Afet Yönetimi Bölümü açılmıştır. Açılan bölümlerde eğitim-öğretim faaliyetlerine devam edilmektedir.

11.02.2015 tarihli Yükseköğretim Yürütme Kurulu toplantısında; Sağlık Kurumları İşletmeciliđi, Sağlık Kurumları Yöneticiliđi ve Sağlık Yönetimi Bölümlerinin 2547 sayılı Kanununun 2880 sayılı kanunla deđişik 7/d-2 maddesi uyarınca, Sağlık Yönetimi olarak birleştirilmesine istinaden, Yüksekokulumuzdaki Sağlık Kurumları Yöneticiliđi Bölümünün adı, Sağlık Yönetimi olarak deđiştirilmiştir.

Sađlık Bilimleri Fakültemiz, 26.09.2016 tarih ve 2016/9270 sayılı Bakanlar Kurulu Kararının 01.11.2016 tarih ve 29875 Resmî Gazete’de yayımlanması ile kurulmuş olup Sađlık Yüksekokulundaki tüm bölümler Sađlık Bilimleri Fakültesine aktarılmıştır. Sađlık Yüksekokulu hizmet binasının 2016 yılında üniversitemizde faaliyet gösteren Sosyal Bilimler Meslek Yüksekokuluna tahsisi ile kampüs içerisindeki eski Mühendislik Fakültesi binasında Sađlık Bilimleri Fakültesi olarak hizmet vermeye başlanmıştır. Binanın kurulu olduđu alan tahmini 10.600 m²’dir.

Fakültemiz; Hemşirelik, Sađlık Yönetimi ve Acil Yardım ve Afet Yönetimi Bölümleri ile eğitim-öğretime devam etmektedir. 2017 yılında Sađlık Yönetimi Bölümü II. Öğretime öğrenci alınmıştır.

Beslenme ve Diyetetik ve Çocuk Gelişimi Bölümleri 20.09.2017 tarih ve 2017/22-01 sayılı senato kararı ile Fakültemiz bünyesinde açılmıştır. Henüz öğrenci alımı yapılmamıştır.

Sosyal Hizmet Bölümünün 07.11.2018 tarihli Yükseköğretim Yürütme Kurulu toplantısında Fakültemiz bünyesinde açılması uygun görülmüştür. Bu duruma istinaden Sosyal Hizmet Bölümü açılmış olup ilgili bölüme henüz öğrenci alımı yapılmamıştır.

Fakültemizde halen 1.152 öğrenci, 23 akademik personel, 8 idari personel ve 2 sürekli işçi bulunmaktadır. Nitelikli öğretim elemanı sayımızda artış olmasına rağmen, seviyemizi daha da yükseđe taşımak için kadromuzu güçlendirme çalışmalarımız devam edecektir.

16.1 İdari Hizmetlere İlişkin Bilgiler

16.1.1 Yıllara göre fiziki alanlara ilişkin bilgiler

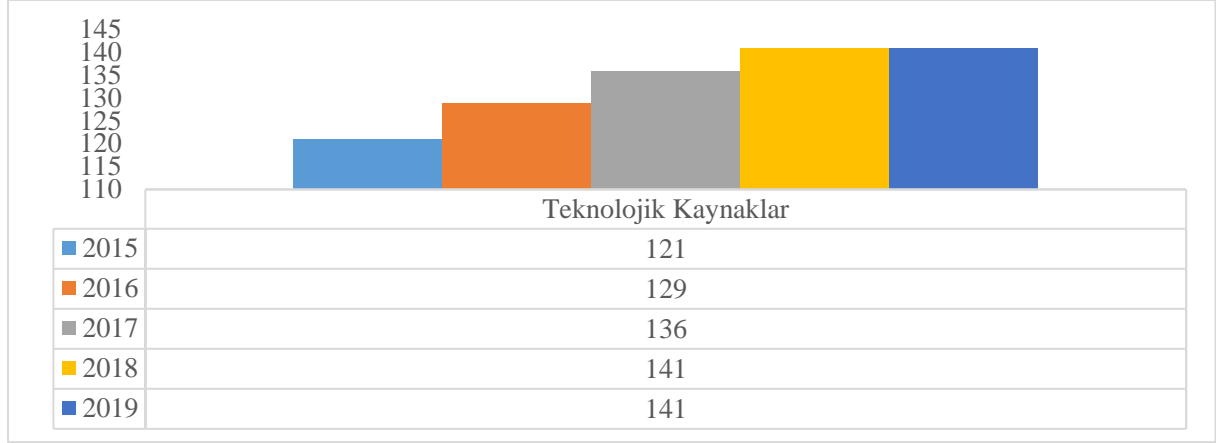
Tablo 148. Yıllara Göre Sağlık Bilimleri Fakültesi Fiziki Alanlarına İlişkin Bilgiler

Türü	2015	2016	2017	2018	2019
Sınıf	7	16	16	16	16
Konferans Salonu	1	1	1	1	1
Toplantı Salonu	1	1	1	1	1
Bilgisayar Lab.	1	1	1	1	1
Diğer Lab.	2	2	2	2	2
Kantin	1	1	1	1	1
Açık Spor Tesisleri	1	1	1	1	1
Akademik Çalışma Odası	12	26	26	26	26
İdari Çalışma Odası	7	6	6	6	6
Ambar	2	3	3	3	3
Arşiv	1	2	2	2	2

16.1.2 Yıllara göre teknolojik kaynaklara ilişkin bilgiler

Tablo 149. Yıllara Göre Sağlık Bilimleri Fakültesi Teknolojik Kaynaklarına İlişkin Bilgiler

Türü	2015	2016	2017	2018	2019
Bilgisayar (Masaüstü)	63	65	67	67	67
Bilgisayar (Taşınabilir)	11	14	17	17	17
Yazıcı	17	21	23	30	30
Projeksiyon	8	18	18	18	18
Faks	1	1	1	1	1
Fotokopi Makinesi	1	1	1	1	1
Baskı Makinesi	1	1	1	1	1
Fotoğraf Makinesi	2	3	3	3	3
Kamera	8	1	1	1	1
Televizyon	7	3	3	5	5
Tarayıcı	1	1	1	1	1
Toplam	121	129	136	141	141



Grafik 89. Sağlık Bilimleri Fakültesi Teknolojik Kaynakları

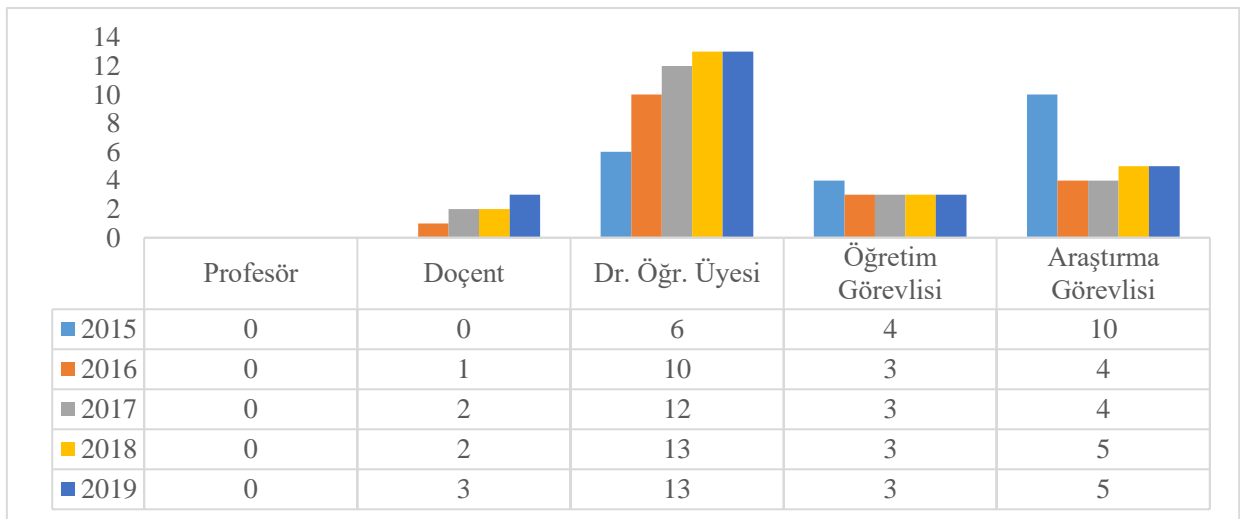
16.2 İnsan Kaynaklarına İlişkin Bilgiler

16.2.1 Yıllara göre akademik personel sayıları

Tablo 150. Yıllara Göre Sağlık bilimleri Fakültesi Akademik Personel Sayıları

Unvan	2015	2016	2017	2018	2019
Profesör	-	-	-	-	-
Doçent	-	1	2	2	3
Dr. Öğr. Üyesi	6	10	12	13	13
Öğretim Görevlisi	4	3	3	3	3
Araştırma Görevlisi	10	4	4	5	5

NOT: Sağlık Yüksekokulu, 2016 yılında Sağlık Bilimleri Fakültesine dönüştüğünden nitelikli öğretim elemanı sayımızda artış olmuştur.



Grafik 90. Sağlık Bilimleri Fakültesi Akademik Personel Sayısı

16.2.2 Yıllara göre idari personel sayısı

Tablo 151. Yıllara Göre Sağlık Bilimleri Fakültesi İdari Personel Sayısı

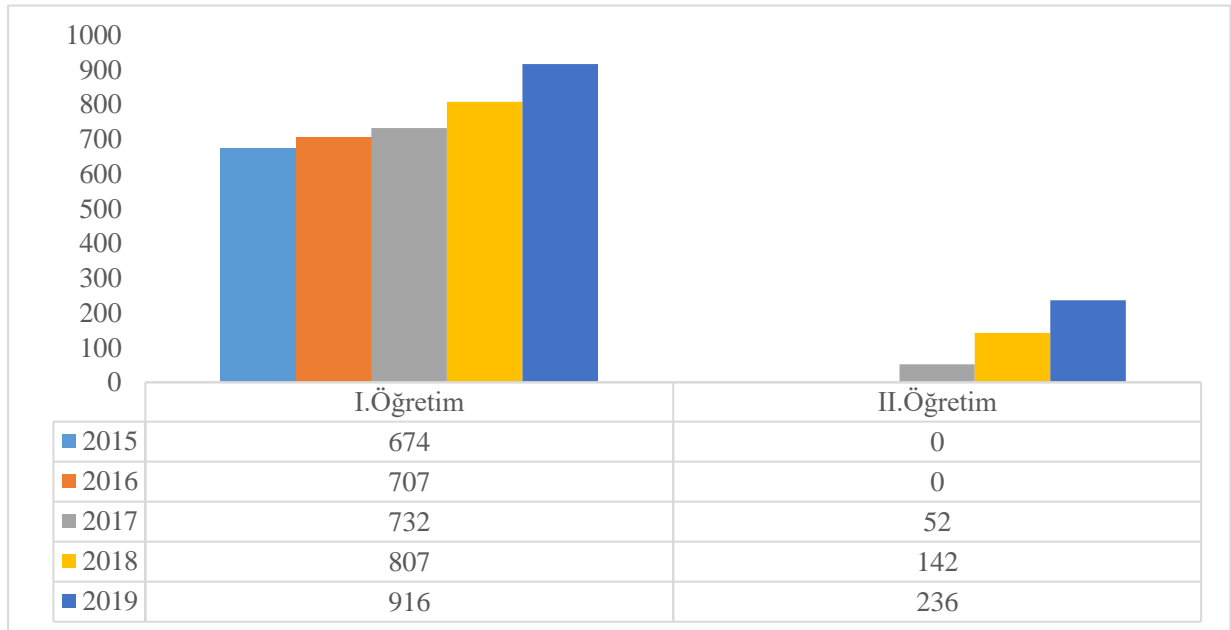
Hizmet Sınıfı	2015	2016	2017	2018	2019
Genel İdari Hizmetler	5	6	5	6	6
Yardımcı Hizmetler	1	1	1	2	2

16.3 Eğitim Hizmetlerine İlişkin Bilgiler

16.3.1 Yıllara göre öğrenci sayıları

Tablo 152. Yıllara Göre Sağlık Bilimleri Fakültesi Öğrenci Sayıları

Yıllar	I. Öğretim			II. Öğretim			Toplam		Genel Toplam
	E	K	Top.	E	K	Top.	E	K	
2015	243	431	674	-	-	-	243	431	674
2016	251	456	707	-	-	-	-	-	707
2017	266	466	732	19	33	52	285	499	784
2018	281	526	807	57	85	142	338	611	949
2019	323	593	916	85	151	236	408	744	1.152

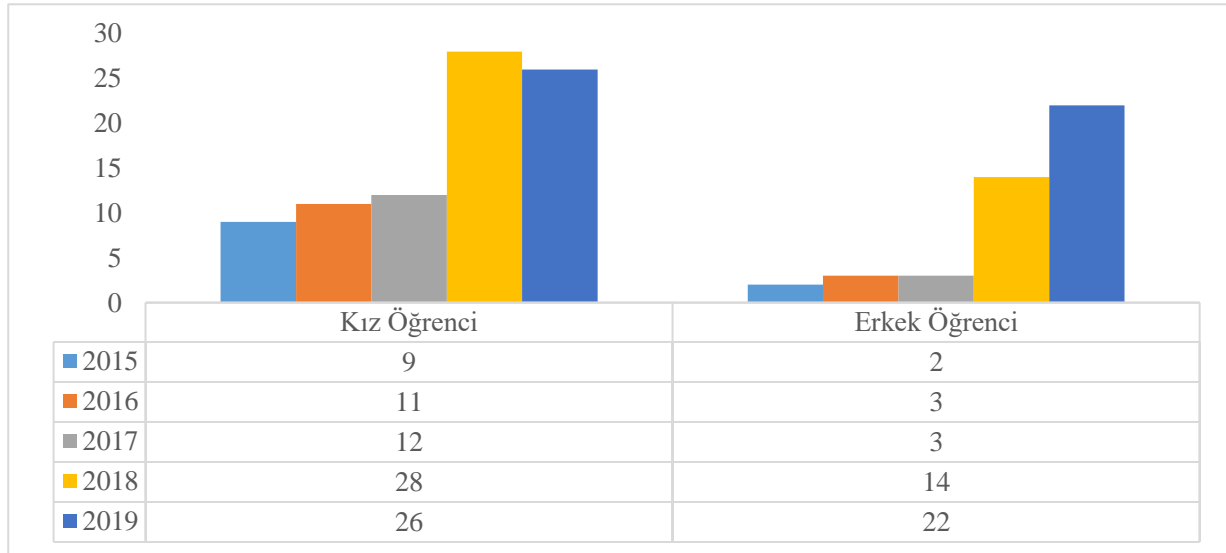


Grafik 91. Sağlık Bilimleri Fakültesi Öğrenci Sayısı

16.3.2 Yıllara göre yabancı uyruklu öğrenci sayısı

Tablo 153. Yıllara Göre Sağlık Bilimleri Fakültesi Yabancı Uyruklu Öğrenci Sayısı

Yıllar	I. Öğretim			II. Öğretim			Toplam		Genel Toplam
	E	K	Toplam	E	K	Toplam	E	K	
2015	2	9	11	-	-	-	2	9	11
2016	3	11	14	-	-	-	3	11	14
2017	3	12	15	-	-	-	3	12	15
2018	12	23	35	2	5	7	14	28	42
2019	19	21	40	3	5	8	22	26	48

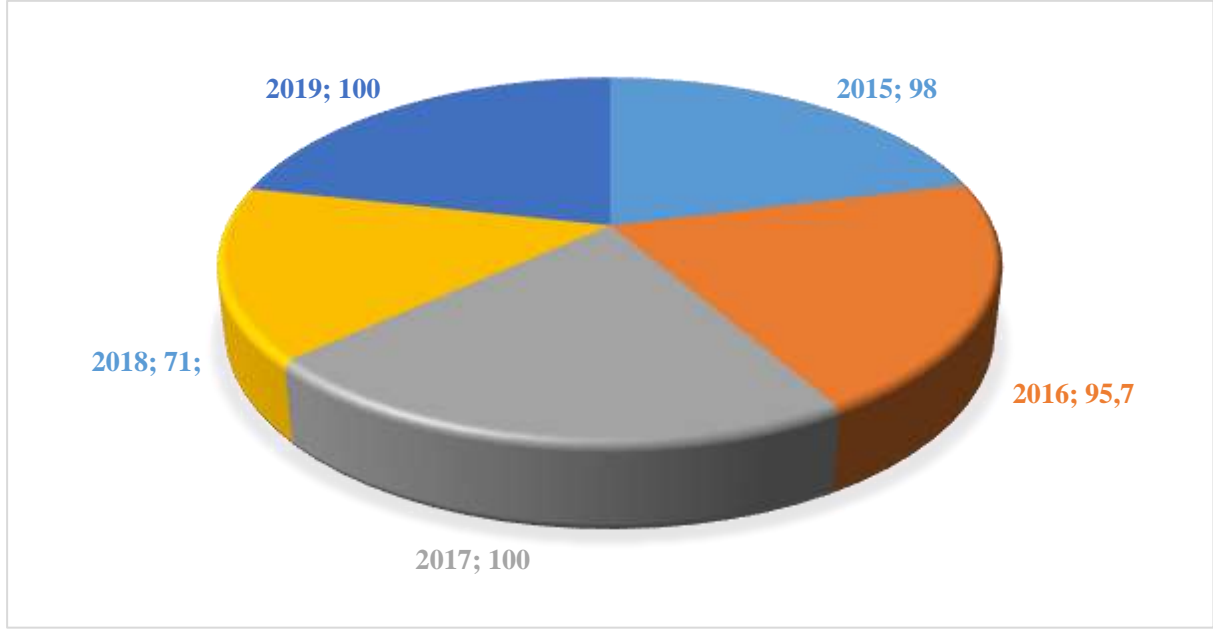


Grafik 92. Sağlık Bilimleri Fakültesi Cinsiyete Göre Yabancı Uyruklu Öğrenci Sayısı

16.3.3 Yıllara göre öğrenci kontenjanı doluluk oranları

Tablo 154. Yıllara Göre Sağlık Bilimleri Fakültesi Öğrenci Kontenjanı Doluluk Oranları

Kontenjan	2015	2016	2017	2018	2019
ÖSYS Kontenjan Sayısı	140	140	145	290	300
ÖSYS'ye Göre Kayıt Olan Öğrenci Sayısı	137	134	145	247	328
Boş Kalan Kontenjan Sayısı	3	6	-	43	-
Doluluk Oranı %	98	95.7	100	71	100



Grafik 93. Sağlık Bilimleri Fakültesi Kontenjan Doluluk Oranı

16.3.4 Yıllara göre mezun öğrenci sayıları

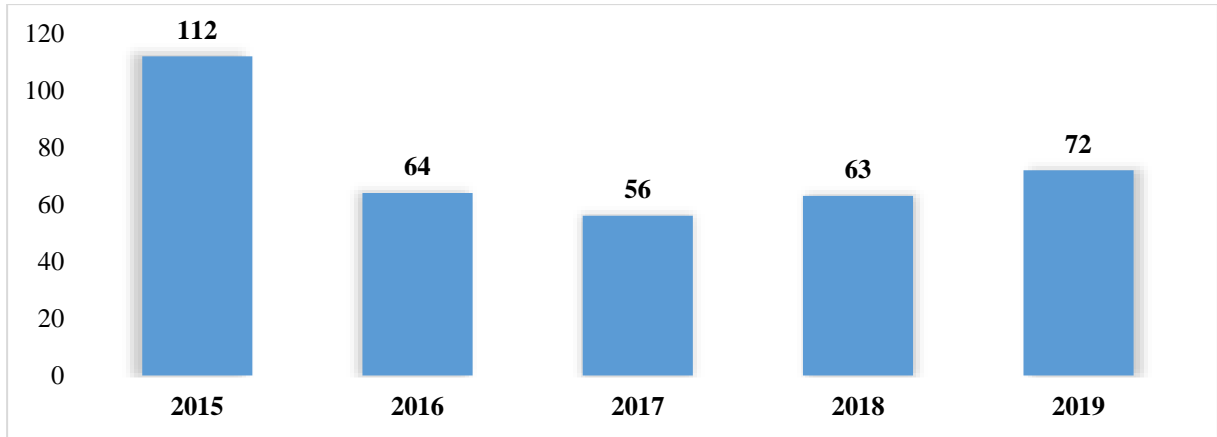
Tablo 155. Yıllara Göre Sağlık Bilimleri Fakültesi Mezun Öğrenci Sayıları

Mezun Öğrenci Sayısı	2015		2016		2017		2018		2019	
	E	K	E	K	E	K	E	K	E	K
	41	108	50	107	42	116	72	100	56	118
Toplam	149		157		158		172		174	

16.3.5 Yıllara göre öğretim üyesi başına düşen öğrenci sayısı

Tablo 156. Yıllara Göre Sağlık Bilimleri Fakültesi Öğretim Üyesi Başına Düşen Öğrenci Sayısı

Yıllar	Öğretim Üyesi Sayısı	Öğrenci Sayısı	Öğrenci Sayısı/Öğretim Üyesi
2015	6	674	112
2016	11	707	64
2017	14	784	56
2018	15	949	63
2019	16	1.152	72



Grafik 94. Sağlık Bilimleri Fakültesi Öğretim Üyesi Başına Düşen Öğrenci Sayısı

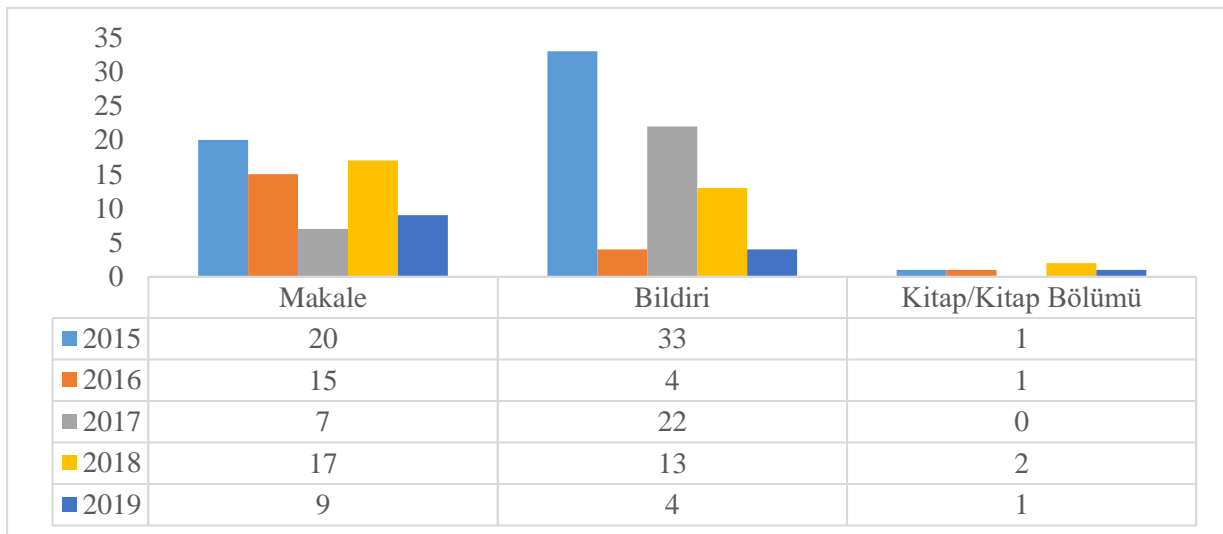
16.4 Akademik Performansa İlişkin Bilgiler

16.4.1 Yıllara göre bilimsel yayın sayıları

Tablo 157. Yıllara Göre Sağlık Bilimleri Fakültesi Bilimsel Yayın Sayıları

Yıllar	Makale				Ulusal/Uluslararası Bildiri	Kitap/Kitap Bölümü
	A	B	C	D		
2015	8	12	-	-	33	1
2016	15	-	-	-	4	1
2017	7	-	-	-	22	-
2018	1	16	-	-	13	2
2019	1	8	-	-	4	1
Toplam	48				43	4

A: SSCI, SCI, SCI Expanded kapsamındaki dergilerde makale, B: ESCI kapsamındaki dergilerdeki makale, C: TR-DİZİN kapsamındaki dergilerde makale, D: Diğer Dergilerdeki makaleler



Grafik 95. Sağlık Bilimleri Fakültesi Bilimsel Yayın Sayıları

16.4.2 Yıllara göre bilimsel toplantı ve etkinliklere katılan personel sayısı

Tablo 158. Yıllara Göre Sağlık Bilimleri Fakültesi Bilimsel Toplantı ve Etkinliklere Katılan Personel Sayısı

Yıllar	Sempozyum ve Kongre	
	A	B
2015	1	3
2016	1	1
2017	3	6
2018	1	13
2019	-	3
Toplam	6	26

A: Ulusal, B: Uluslar arası

16.4.3 Yıllara göre proje sayısı

Tablo 159. Yıllara Göre Sağlık Bilimleri Fakültesi Proje Sayısı

Türü	2015	2016	2017	2018	2019
BAP	1	-	2	2	2
TUBİTAK	1	1	-	-	-
Diğer Projeler (SANTEZ, KOSGEP vb.)	-	-	-	-	-
Erasmus	-	-	-	-	-

16.5 Diğer Faaliyetler

16.5.1 Yıllara göre birimde yapılan söyleşi/panel/ felsefe toplantısı

Tablo 160. Yıllara Göre Sağlık Bilimleri Fakültesinde Yapılan Söyleşi/Panel/ Felsefe Toplantısı

Yıllar	Tarihi	Konusu
2015	-	-
2016	19.12.2016	Hastane Yöneticileri Günü “Sağlık İdareciliğinde Fırsatlar ve Güncel Sorunlar”
2017	28.03.2017 04.05.2017 17.05.2017 27.09.2017 04.12.2017	“Uygulamalı İlk Yardım Eğitimi” “Avrupa Birliği ve Horizon 2020 Proje Tanıtımı” “Hemşireler Günü” “Oryantasyon Eğitimi” “Sağlık Yönetimi Girişimcilik Dersi Uygulaması”
2018	-	“Acil Yardım ve Afet Yönetimi Danışma Kurulu Toplantısı” “Bologna Bilgilendirme Toplantısı” “Hemşirelik Bölümü 1. ve 2. Sertifika Töreni” “İŞKUR Bilgilendirme Sunumu” “Kalite Kontrol Toplantısı” “Kalite Konferansı” “Oryantasyon Eğitimi”
2019	-	-



17- İLETİŞİM FAKÜLTESİ

Fakültemiz; Bakanlar Kurulunun 25.06.2012 tarih ve 2012-3363 sayılı kararının, 04.08.2012 tarih ve 28374 sayılı Resmî Gazete’de yayımlanması ile Aksaray Üniversitesi İletişim Fakültesi olarak kurulmuştur.

17.1 İdari Hizmetlere İlişkin Bilgiler

17.1.1 Yıllara göre fiziki alanlara ilişkin bilgiler

Tablo 161. Yıllara Göre İletişim Fakültesi Fiziki Alanlarına İlişkin Bilgiler

Türü	2015	2016	2017	2018	2019
Toplantı Salonu	-	-	1	1	1
Diğer Lab.	-	-	-	-	1
Akademik Çalışma Odası	-	3	10	10	12
İdari Çalışma Odası	-	2	5	5	6
Arşiv	-	-	1	1	-

Not: İktisadi ve İdari Bilimler Fakültesi hizmet binasında hizmet verilmektedir.

17.1.2 Yıllara göre teknolojik kaynaklara ilişkin bilgiler

Tablo 162. Yıllara Göre İletişim Fakültesi Teknolojik Kaynaklarına İlişkin Bilgiler

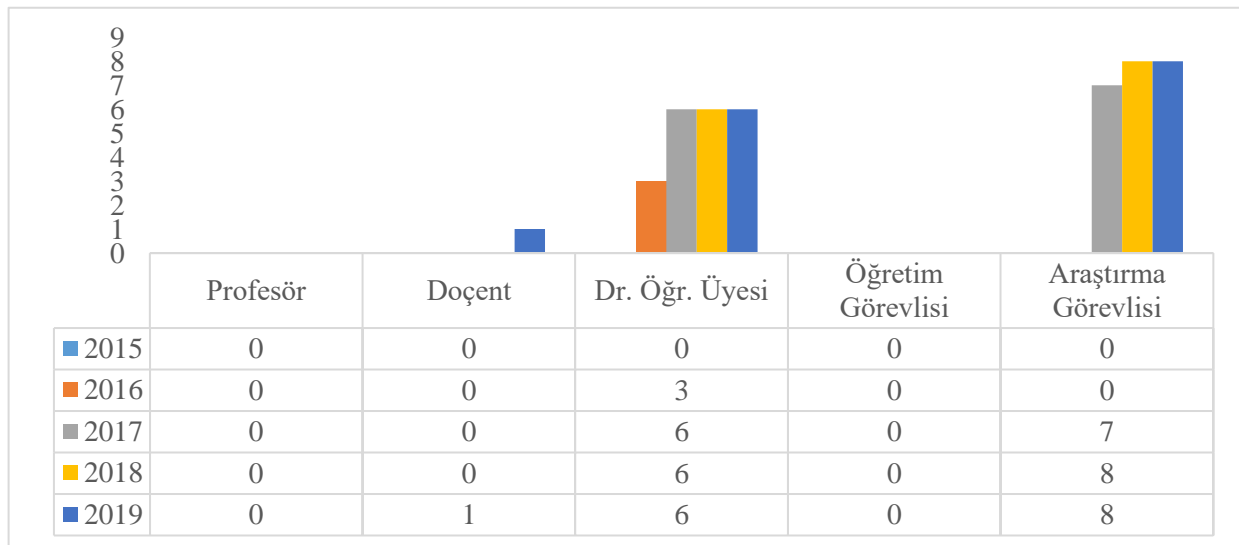
Türü	2015	2016	2017	2018	2019
Bilgisayar (Masaüstü)	-	2	12	13	13
Bilgisayar (Taşınabilir)	-	3	6	6	7
Yazıcı	-	2	16	17	18
Projeksiyon	-	-	-	-	1
Faks	-	1	1	1	1
Fotoğraf Makinesi	-	-	-	1	4
Kamera	-	-	-	-	1
Tarayıcı	-	1	1	1	1
Toplam	-	9	36	39	46

17.2 İnsan Kaynaklarına İlişkin Bilgiler

17.2.1 Yıllara göre akademik personel sayıları

Tablo 163. Yıllara Göre İletişim Fakültesi Akademik Personel Sayıları

Unvan	2015	2016	2017	2018	2019
Profesör	-	-	-	-	-
Doçent	-	-	-	-	1
Dr. Öğr. Üyesi	-	3	6	6	6
Öğretim Görevlisi	-	-	-	-	-
Araştırma Görevlisi	-	-	7	8	8



Grafik 96. İletişim Fakültesi Akademik Personel Sayısı

17.2.2 Yıllara göre idari personel sayısı

Tablo 164. Yıllara Göre İletişim Fakültesi İdari Personel Sayısı

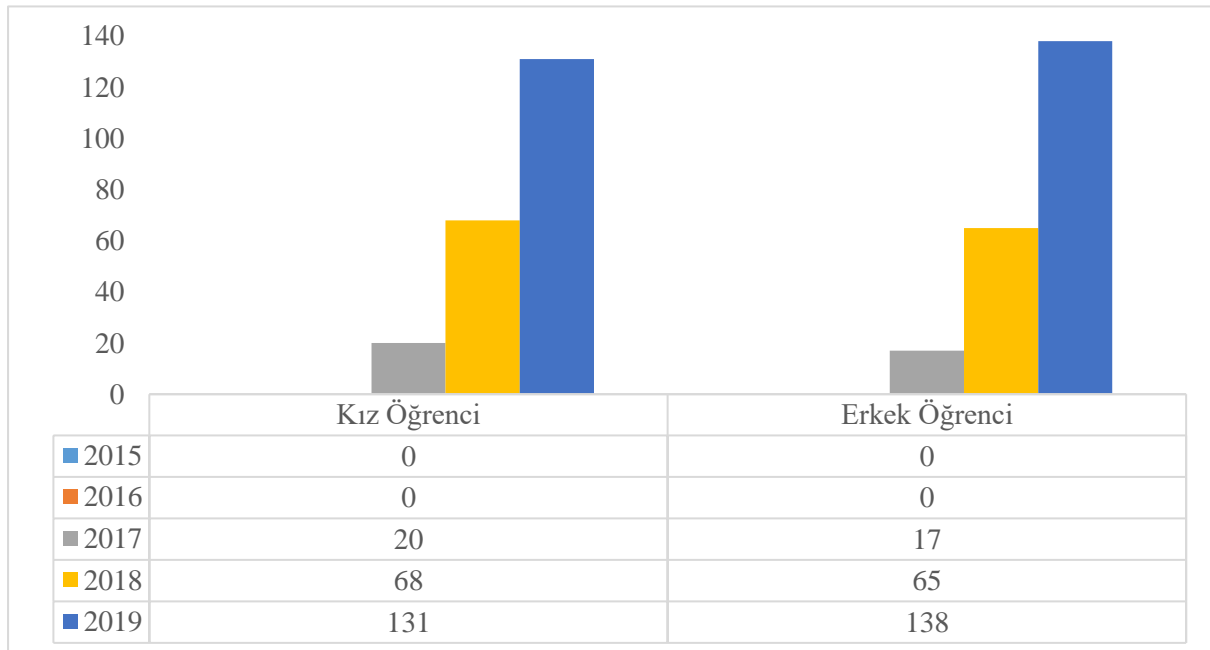
Hizmet Sınıfı	2015	2016	2017	2018	2019
Genel İdari Hizmetler	-	1	2	2	3
Yardımcı Hizmetler	-	-	-	-	-

17.3 Eğitim Hizmetlerine İlişkin Bilgiler

17.3.1 Yıllara göre öğrenci sayıları

Tablo 165. Yıllara Göre İletişim Fakültesi Öğrenci Sayıları

Yıllar	I. Öğretim			II. Öğretim			Toplam		Genel Toplam
	E	K	Top.	E	K	Top.	K	E	
2015	-	-	-	-	-	-	-	-	-
2016	-	-	-	-	-	-	-	-	-
2017	17	20	37	-	-	-	20	17	37
2018	65	68	123	-	-	-	68	65	123
2019	138	131	269	-	-	-	131	138	269



Grafik 97. İletişim Fakültesi Cinsiyete Göre Öğrenci Sayısı

17.3.2 Yıllara göre yabancı uyruklu öğrenci sayısı

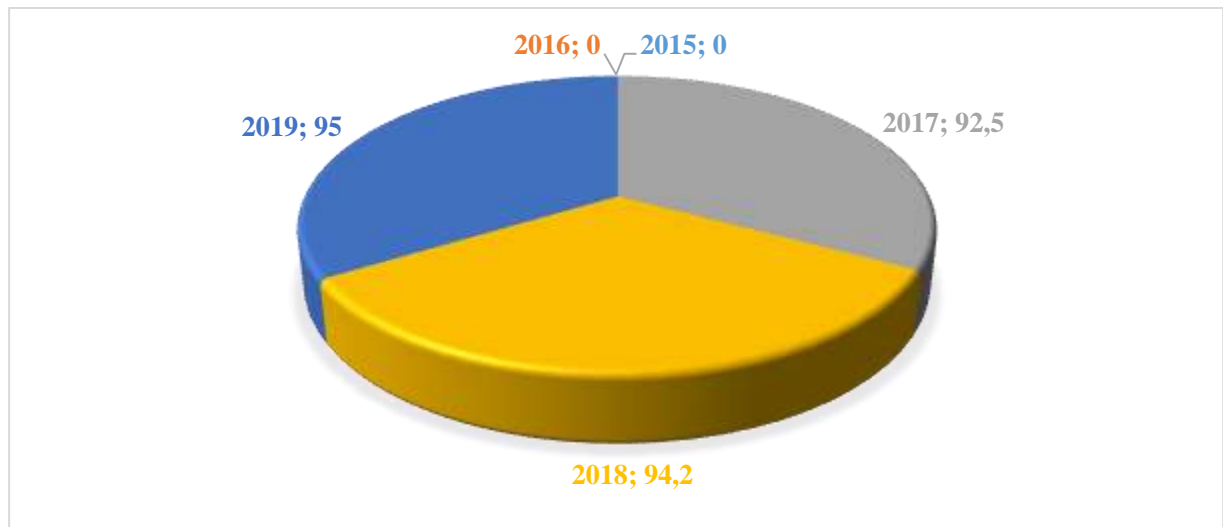
Tablo 166. Yıllara Göre İletişim Fakültesi Yabancı Uyruklu Öğrenci Sayısı

Yıllar	I. Öğretim			II. Öğretim			Toplam		Genel Toplam
	E	K	Toplam	E	K	Toplam	E	K	
2015	-	-	-	-	-	-	-	-	-
2016	-	-	-	-	-	-	-	-	-
2017	-	-	-	-	-	-	-	-	-
2018	2	1	3	-	-	-	2	1	3
2019	9	3	12	-	-	-	9	3	12

17.3.3 Yıllara göre öğrenci kontenjanı doluluk oranları

Tablo 167. Yıllara Göre İletişim Fakültesi Öğrenci Kontenjanı Doluluk Oranları

Kontenjan	2015	2016	2017	2018	2019
ÖSYS Kontenjan Sayısı	-	-	40	122	100
ÖSYS'ye Göre Kayıt Olan Öğrenci Sayısı	-	-	37	115	95
Boş Kalan Kontenjan Sayısı	-	-	3	7	5
Doluluk Oranı %	-	-	92.5	94.2	95



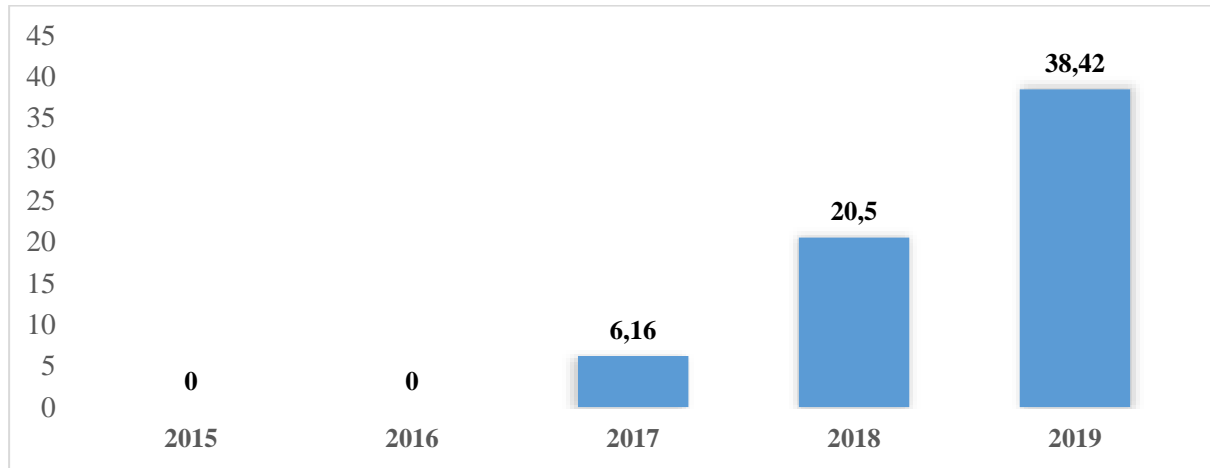
Grafik 98. İletişim Fakültesi Kontenjan Doluluk Oranı

17.3.4 Yıllara göre öğretim üyesi başına düşen öğrenci sayısı

Tablo 168. Yıllara Göre İletişim Fakültesi Öğretim Üyesi Başına Düşen Öğrenci Sayısı

Yıllar	Öğretim Üyesi Sayısı	Öğrenci Sayısı	Öğrenci Sayısı/Öğretim Üyesi
2015	-	-	-
2016	3	-	-
2017	6	37	6,16
2018	6	123	20,5
2019	7	269	38,42

İletişim Fakültesi, 2017-2018 Eğitim-Öğretim yılında öğrenci almaya başlamıştır. Bu yıldan itibaren akademik personel sayısı ile öğrenci sayısı artış eğilimindedir. Öğrenci sayısındaki artışın (2 ila 4 kat) akademik personel sayısından daha fazla artış göstermesi, öğretim elemanı başına düşen sayının artmasında etkili olmuştur.



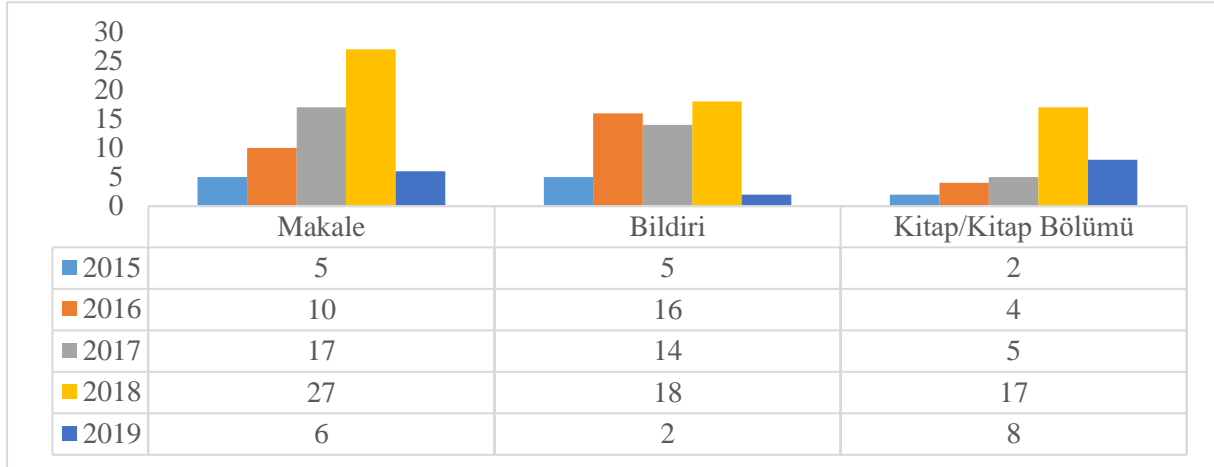
Grafik 99. İletişim Fakültesi Öğretim Üyesi Başına Düşen Öğrenci Sayısı

17.4 Akademik Performansa İlişkin Bilgiler

17.4.1 Yıllara göre bilimsel yayın sayıları

Tablo 169. Yıllara Göre İletişim Fakültesi Bilimsel Yayın Sayıları

Yıllar	Makale				Ulusal/Uluslararası Bildiri	Kitap/Kitap Bölümü
	A	B	C	D		
2015	-	-	1	4	5	2
2016	-	1	6	3	16	4
2017	-	2	4	11	14	5
2018	-	5	16	6	18	17
2019	-	-	4	2	2	8
Toplam	65				65	36



Grafik 100. İletişim Fakültesi Bilimsel Yayın Sayısı

17.4.2 Yıllara göre bilimsel toplantı ve etkinliklere katılan personel sayısı

Tablo 170. Yıllara Göre İletişim Fakültesi Bilimsel Toplantı ve Etkinliklere Katılan Personel Sayısı

Yıllar	Sempozyum ve Kongre	
	A	B
2015	3	2
2016	-	-
2017	-	9
2018	1	8
2019	-	-
Toplam	4	19

A: Ulusal, B: Uluslararası

17.5 Diğer Faaliyetler

17.5.1 Yıllara göre birimde yapılan söyleşi/panel/ felsefe toplantısı

Tablo 171. Yıllara Göre İletişim Fakültesinde Yapılan Söyleşi/Panel/ Felsefe Toplantısı

Yıllar	Tarihi	Konuşmacı	Konusu
2015	-	-	-
2016	-	-	-
2017	-	-	-
2018	09.03.2018	Ahmet AKGÜL	“Kariyer Günleri” -Söyleşi
	19.10.2018	Prof. Dr. Nezahat DUMAN	“Toplumsal Cinsiyet ve Medya” -Panel
	17.12.2018	Erdem ZENGİN	“Fotoğraf Sergisi ve Söyleşi”
	20.12.2018	Ali Kaan DİNÇ	“Reklam Yaratım ve Üretim Süreci” - Söyleşi
2019	-	-	-



18- SPOR BİLİMLERİ FAKÜLTESİ

Fakültemiz, 11.09.1996 tarihinde Niğde Üniversitesine bağlı Beden Eğitimi ve Spor Yüksekokulu olarak eğitim ve öğretim faaliyetlerine Aksaray’da başlamıştır. 17 Mart 2006 tarihli Resmî Gazete’de yayımlanan 5467 sayılı kanunun ek 64. maddesinin “b” bendine göre Aksaray Üniversitesine bağlanmıştır. 16 Eylül 2017 tarih ve 30182 sayılı Resmî Gazete kararı (Sayısı: 2017/30182) ile Beden Eğitimi ve Spor Yüksekokulu kapatılarak yerine Spor Bilimleri Fakültesi açılmıştır. Fakültemizde toplamda 807 (Kapatılan Beden Eğitimi ve Spor Yüksekokulu:470, Spor Bilimleri Fakültesi:337) öğrenci, 18 akademik personel (2’si görevlendirme) ve 8 idari personel bulunmaktadır.

18.1 İdari Hizmetlere İlişkin Bilgiler

18.1.1 Yıllara göre fiziki alanlara ilişkin bilgiler

Tablo 172. Yıllara Göre Spor Bilimleri Fakültesi Fiziki Alanlarına İlişkin Bilgiler

Türü	2015	2016	2017	2018	2019
Sınıf	7	7	7	7	7
Konferans Salonu	1	1	1	1	1
Toplantı Salonu	1	1	1	1	1
Bilgisayar Lab.	1	1	1	1	1
Diğer Lab.	1	1	1	1	1
Kantin	1	1	1	1	1
Açık Spor Tesisleri	1	1	2	2	2
Akademik Çalışma Odası	16	16	16	16	16
İdari Çalışma Odası	6	6	6	6	6
Ambar	4	4	4	4	4
Arşiv	2	2	2	2	2

18.1.2 Yıllara göre teknolojik kaynaklara ilişkin bilgiler

Tablo 173. Yıllara Göre Spor Bilimleri Fakültesi Teknolojik Kaynaklarına İlişkin Bilgiler

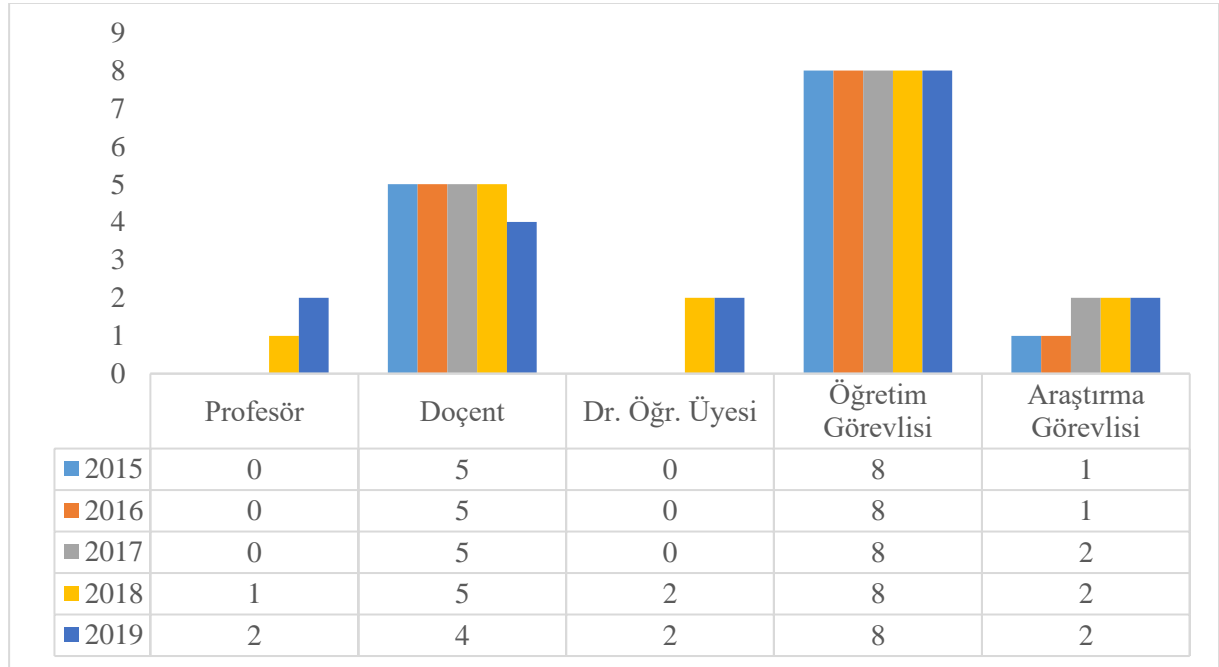
Türü	2015	2016	2017	2018	2019
Bilgisayar (Masaüstü)	107	107	107	107	107
Bilgisayar (Taşınabilir)	20	20	20	20	20
Yazıcı	22	22	22	22	22
Projeksiyon	12	12	12	12	12
Faks	1	1	1	1	1
Fotokopi Makinesi	2	2	2	2	2
Fotoğraf Makinesi	3	3	3	3	3
Kamera	5	5	5	5	5
Televizyon	14	14	14	14	14
Tarayıcı	2	2	2	2	2
Toplam	188	188	188	188	188

18.2 İnsan Kaynaklarına İlişkin Bilgiler

18.2.1 Yıllara göre akademik personel sayıları

Tablo 174. Yıllara Göre Spor Bilimleri Fakültesi Akademik Personel Sayıları

Unvan	2015	2016	2017	2018	2019
Profesör	-	-	-	1	2
Doçent	5	5	5	5	4
Dr. Öğr. Üyesi	-	-	-	2	2
Öğretim Görevlisi	8	8	8	8	8
Araştırma Görevlisi	1	1	2	2	2



Grafik 101. Spor Bilimleri Fakültesi Akademik Personel Sayısı

18.2.2 Yıllara göre idari personel sayısı

Tablo 175. Yıllara Göre Spor Bilimleri Fakültesi İdari Personel Sayıları

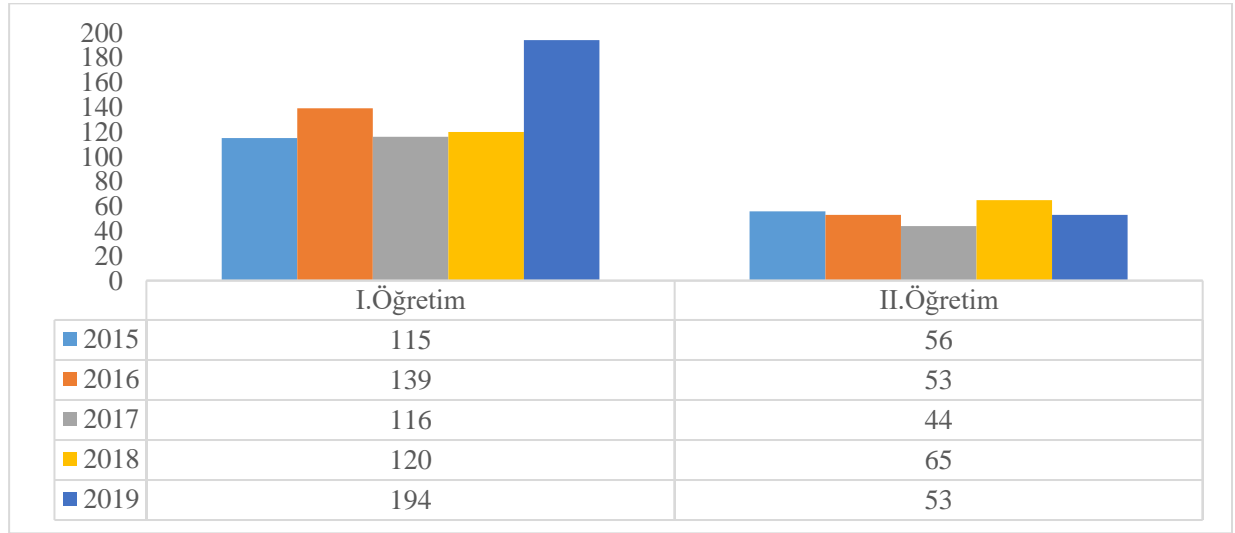
Hizmet Sınıfı	2015	2016	2017	2018	2019
Genel İdari Hizmetler	5	6	6	6	6
Yardımcı Hizmetler	1	2	2	2	2

18.3 Eğitim Hizmetlerine İlişkin Bilgiler

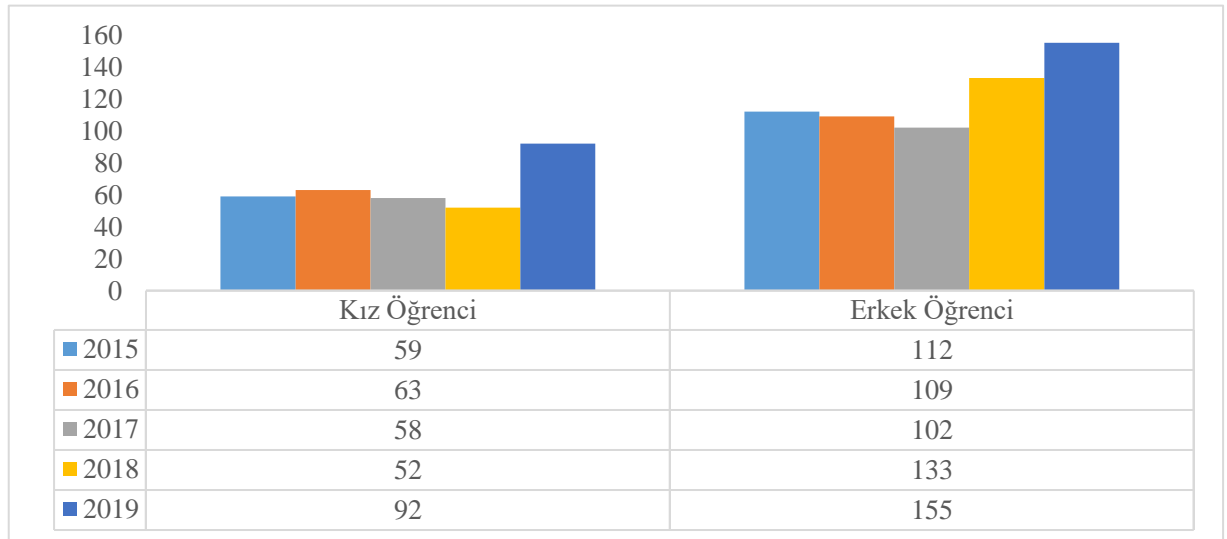
18.3.1 Yıllara göre öğrenci sayıları

Tablo 176. Yıllara Göre Spor Bilimleri Fakültesi Öğrenci Sayıları

Yıllar	I. Öğretim			II. Öğretim			Toplam		Genel Toplam
	E	K	Top.	E	K	Top.	E	K	
2015	77	38	115	35	21	56	112	59	171
2016	78	41	139	31	22	53	109	63	172
2017	72	44	116	14	30	44	102	58	160
2018	88	32	120	20	45	65	133	52	185
2019	113	81	194	11	42	53	155	92	247



Grafik 102. Spor Bilimleri Fakültesi Öğretim Türüne Göre Öğrenci Sayısı

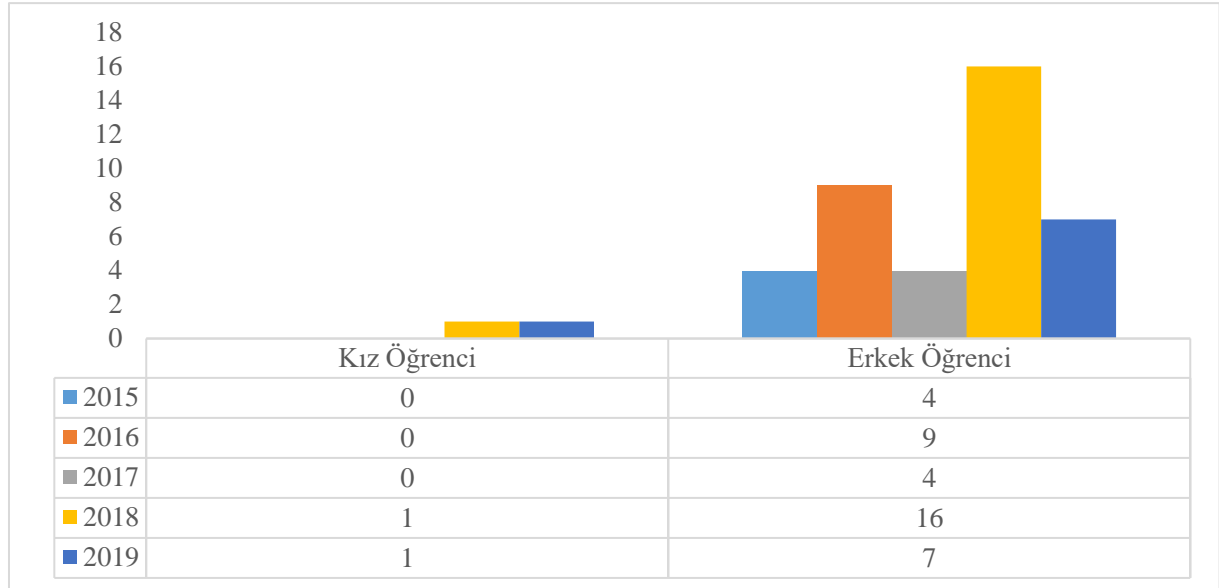


Grafik 103. Spor Bilimleri Fakültesi Cinsiyete Göre Öğrenci Sayısı

18.3.2 Yıllara göre yabancı uyruklu öğrenci sayısı

Tablo 177. Yıllara Göre Spor Bilimleri Fakültesi Yabancı Uyruklu Öğrenci Sayısı

Yıllar	I. Öğretim			II. Öğretim			Toplam		Genel Toplam
	E	K	Toplam	E	K	Toplam	E	K	
2015	2	-	2	2	-	2	4	-	4
2016	8	-	8	1	-	1	9	-	9
2017	4	-	4	-	-	-	4	-	4
2018	12	1	13	4	-	4	16	1	17
2019	5	1	6	2	-	2	7	1	8

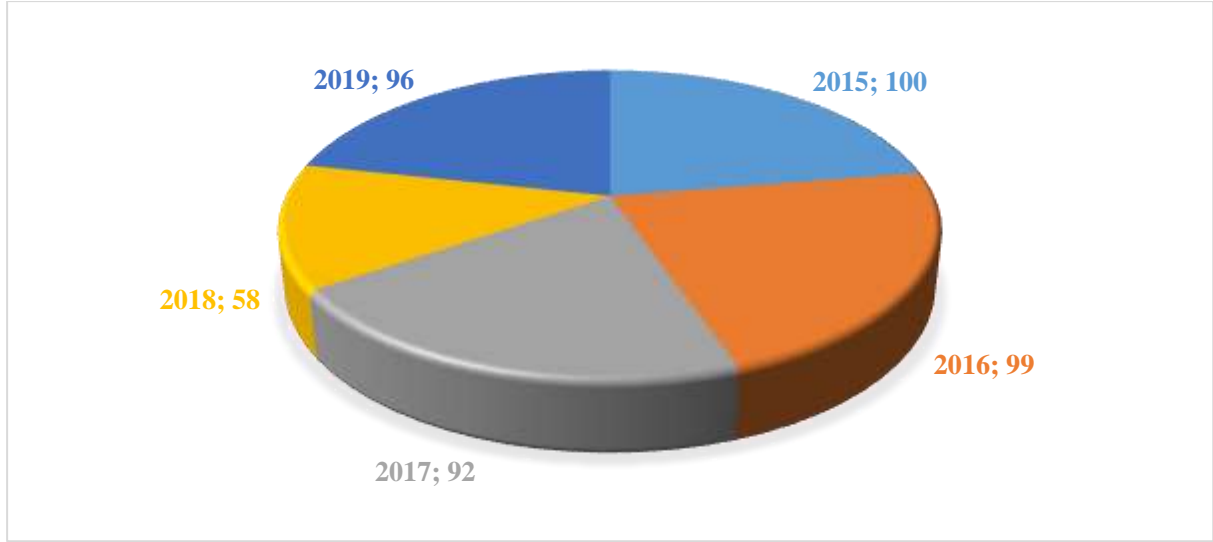


Grafik 104. Spor Bilimleri Fakültesi Cinsiyete Göre Yabancı Uyruklu Öğrenci Sayısı

18.3.3 Yıllara göre öğrenci kontenjanı doluluk oranları

Tablo 178. Yıllara Göre Spor Bilimleri Fakültesi Öğrenci Kontenjanı Doluluk Oranları

Kontenjan	2015	2016	2017	2018	2019
ÖSYS Kontenjan Sayısı	164	164	164	307	250
ÖSYS'ye Göre Kayıt Olan Öğrenci Sayısı	164	162	151	177	239
Boş Kalan Kontenjan Sayısı	-	2	7	130	11
Doluluk Oranı %	100	99	92	58	96

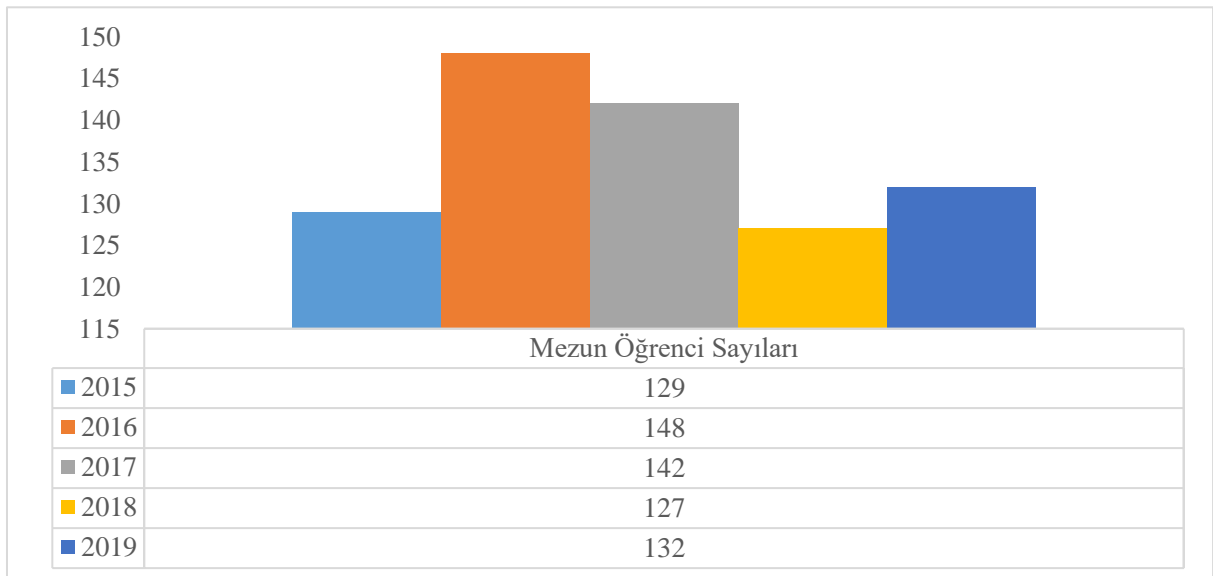


Grafik 105. Spor Bilimleri Fakültesi Kontenjan Doluluk Oranı

18.3.4 Yıllara göre mezun öğrenci sayıları

Tablo 179. Yıllara Göre Spor Bilimleri Fakültesi Mezun Öğrenci Sayıları

Mezun Öğrenci Sayısı	2015		2016		2017		2018		2019	
	E	K	E	K	E	K	E	K	E	K
	80	49	89	59	84	58	83	44	81	51
Toplam	129		148		142		127		132	

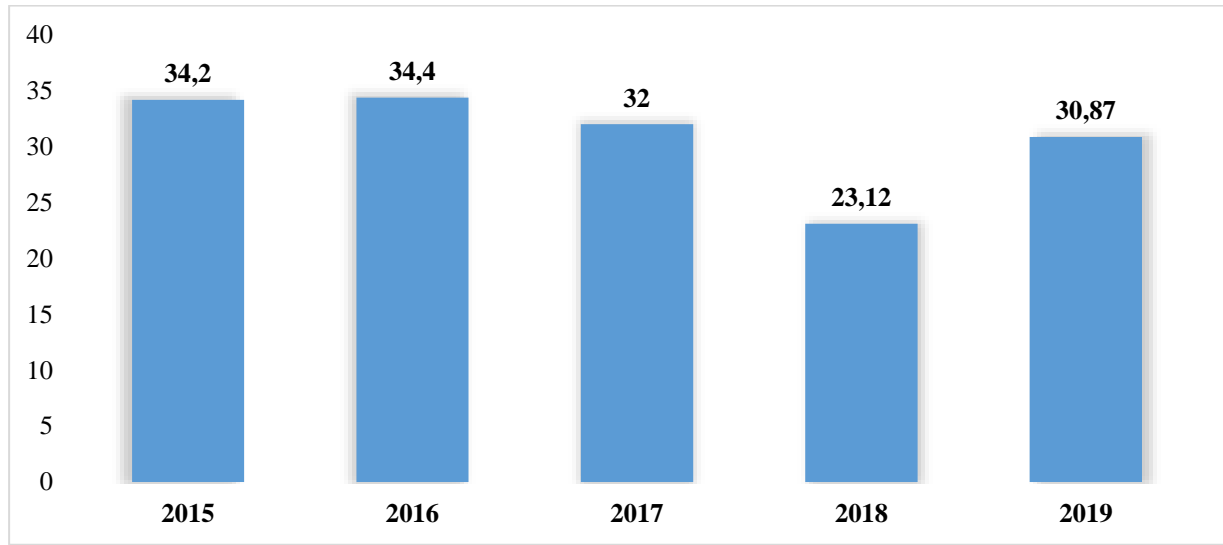


Grafik 106. Spor Bilimleri Fakültesi Mezun Öğrenci Sayısı

18.3.5 Yıllara göre öğretim üyesi başına düşen öğrenci sayısı

Tablo 180. Yıllara Göre Spor Bilimleri Fakültesi Öğretim Üyesi Başına Düşen Öğrenci Sayısı

Yıllar	Öğretim Üyesi Sayısı	Öğrenci Sayısı	Öğrenci Sayısı/Öğretim Üyesi
2015	5	171	34,20
2016	5	172	34,40
2017	5	160	32
2018	8	185	23,12
2019	8	247	30,87



Grafik 107. Spor Bilimleri Fakültesi Öğretim Üyesi Başına Düşen Öğrenci Sayısı

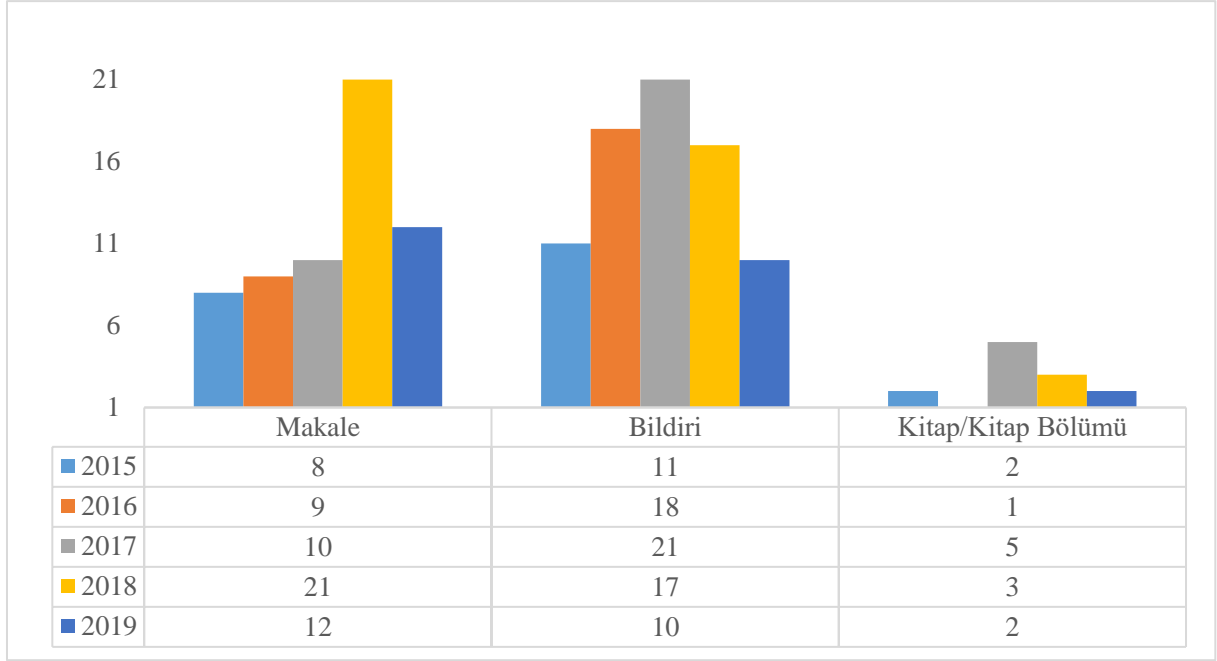
18.4 Akademik Performansa İlişkin Bilgiler

18.4.1 Yıllara göre bilimsel yayın sayıları

Tablo 181. Yıllara Göre Spor Bilimleri Fakültesi Bilimsel Yayın Sayıları

Yıllar	Makale				Ulusal/Uluslararası Bildiri	Kitap/Kitap Bölümü
	A	B	C	D		
2015	2	-	5	1	11	2
2016	4	-	3	2	18	1
2017	1	1	6	2	21	5
2018	-	3	10	8	17	3
2019	1	1	5	5	10	2
Toplam	60				72	13

A: SSCI, SCI, SCI Expanded kapsamındaki dergilerde makale, B: ESCI kapsamındaki dergilerdeki makale, C: TR-DİZİN kapsamındaki dergilerde makale, D: Diğer Dergilerdeki makaleler



Grafik 108. Spor Bilimleri Fakültesi Bilimsel Yayın Sayıları

18.4.2 Yıllara göre proje sayısı

Tablo 182. Yıllara Göre Spor Bilimleri Fakültesi Proje Sayısı

Türü	2015	2016	2017	2018	2019
BAP	-	-	1	2	1
TUBİTAK	1	1	1	1	1
Diğer Projeler (SANTEZ KOSGEP vb.)	-	-	-	-	-
Erasmus	-	-	-	-	-

ENSTİTÜLER

Fen Bilimleri
Enstitüsü

Sosyal Bilimler
Enstitüsü

Sağlık Bilimleri
Enstitüsü



19- FEN BİLİMLERİ ENSTİTÜSÜ

Fen Bilimleri Enstitüsü, Aksaray Üniversitesinin kuruluş yılı olan 2006'da kurulmuş ve 2008 yılından itibaren eğitim-öğretim faaliyetlerine başlamıştır. Enstitümüzün temel görevi, öncelikle üniversitemizin ve genel olarak bütün yükseköğretim kurumlarının öğretim elemanı ihtiyacını karşılayacak, donanımlı bilim adamları yetiştirmektir. Amacımız başta yükseköğretim kurumları olmak üzere, çeşitli kamu kurumlarında ve özel kuruluşlarda görev yapacak araştırmacı, uzman ve bilim adamlarının millî ve manevî değerlerimizi özümsemiş, çağdaş değerlere bağlı, objektif düşünebilen, araştıran ve üreten birer birey olarak yetişmelerini sağlamak; böylece bölgemizin ve ülkemizin kalkınmasına katkıda bulunmaktır. Bu amaç doğrultusunda, çağımızın ve ülkemizin ihtiyaçlarına cevap verebileceğini düşündüğümüz yeni programlar açmak, mevcut programları geliştirmek ve böylece öğrenci sayımızı sürekli artırma gayreti içerisindeyiz.

Fen Bilimleri Enstitüsünün temel hedefi, lisansüstü programlarda eğitim kalitesini ve öğrenci sayısını sürekli artırmaktır. Bu çerçevede, lisansüstü eğitimde sadece ulusal değil uluslararası öğrencilerin alınması sağlanarak programların daha da cazip hâle getirilmesi hedeflenmektedir. Enstitümüz bünyesinde hâlen, toplamda 19 Ana bilim dalında, 39 profesör, 50 doçent ve 62 doktor öğretim üyesi danışmanlığında; toplam 1.143 doktora ve yüksek lisans öğrencisi öğrenim

görmektedir. 2017 yılında Aksaray Üniversitesi Fen ve Mühendislik dergisi yayın hayatına başlamış ve kısa zamanda birçok indeks tarafından taranmaya başlamıştır.

19.1 İdari Hizmetlere İlişkin Bilgiler

19.1.1 Yıllara göre fiziki alanlara ilişkin bilgiler

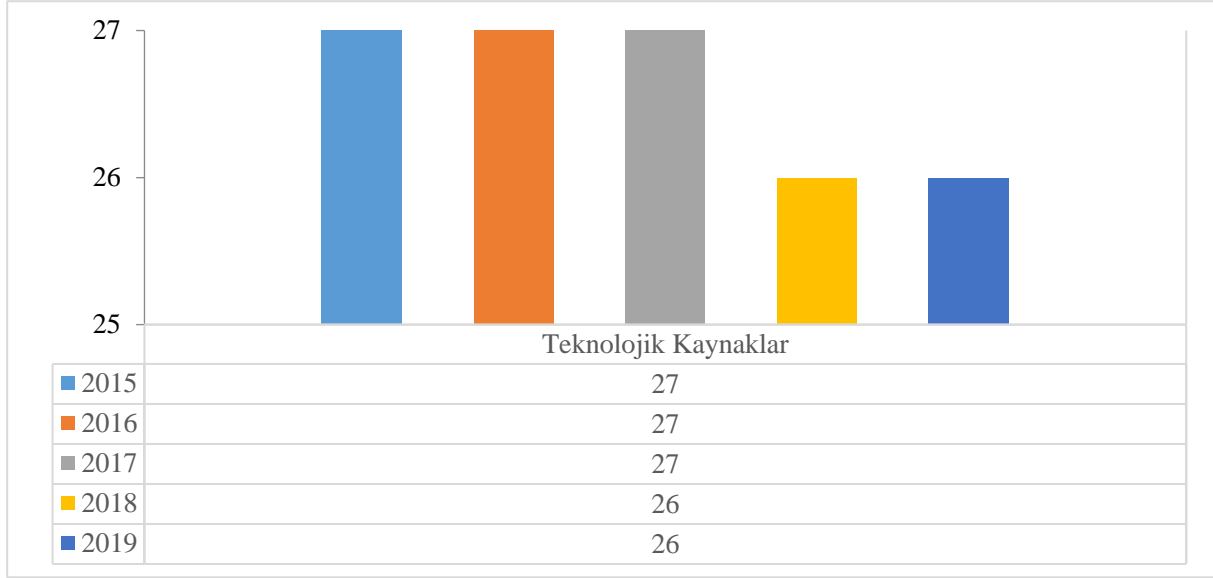
Tablo 183. Yıllara Göre Fen Bilimleri Enstitüsü Fiziki Alanlarına İlişkin Bilgiler

Türü	2015	2016	2017	2018	2019
Toplantı Salonu	1	1	1	1	1
İdari Çalışma Odası	5	5	5	5	5
Ambar	2	2	2	2	2
Arşiv	1	1	1	1	1

19.1.2 Yıllara göre teknolojik kaynaklara ilişkin bilgiler

Tablo 184. Yıllara Göre Fen Bilimleri Enstitüsü Teknolojik Kaynaklarına İlişkin Bilgiler

Türü	2015	2016	2017	2018	2019
Bilgisayar (Masaüstü)	9	9	9	9	9
Bilgisayar (Taşınabilir)	4	4	4	3	3
Yazıcı	10	10	10	10	10
Projeksiyon	1	1	1	1	1
Faks	1	1	1	1	1
Fotokopi Makinesi	2	2	1	1	1
Tarayıcı	-	1	1	1	1
Toplam	27	27	27	26	26



Grafik 109. Fen Bilimleri Enstitüsü Teknolojik Kaynakları

19.2 İnsan Kaynaklarına İlişkin Bilgiler

19.2.1 Yıllara göre akademik personel sayıları

Tablo 185. Yıllara Göre Fen Bilimleri Enstitüsü Akademik Personel Sayıları

Unvan	2015	2016	2017	2018	2019
Profesör	-	-	-	-	-
Doçent	-	-	-	-	-
Dr. Öğr. Üyesi	-	-	-	-	-
Öğretim Görevlisi	-	-	-	-	-
Araştırma Görevlisi	16	15	13*	1	1

* Enstitümüzün 50/d kadrosundaki Araştırma Görevlileri, 2017 yılı içerisinde Ana bilim dallarının bağlı bulunduğu fakültelerin 33/a kadrolarına atanmışlardır.

19.2.2 Yıllara göre idari personel sayısı

Tablo 186. Yıllara Göre Fen Bilimleri Enstitüsü İdari Personel Sayısı

Hizmet Sınıfı	2015	2016	2017	2018	2019
Genel İdari Hizmetler	5	5	6	6	6
Yardımcı Hizmetler	-	-	-	-	-

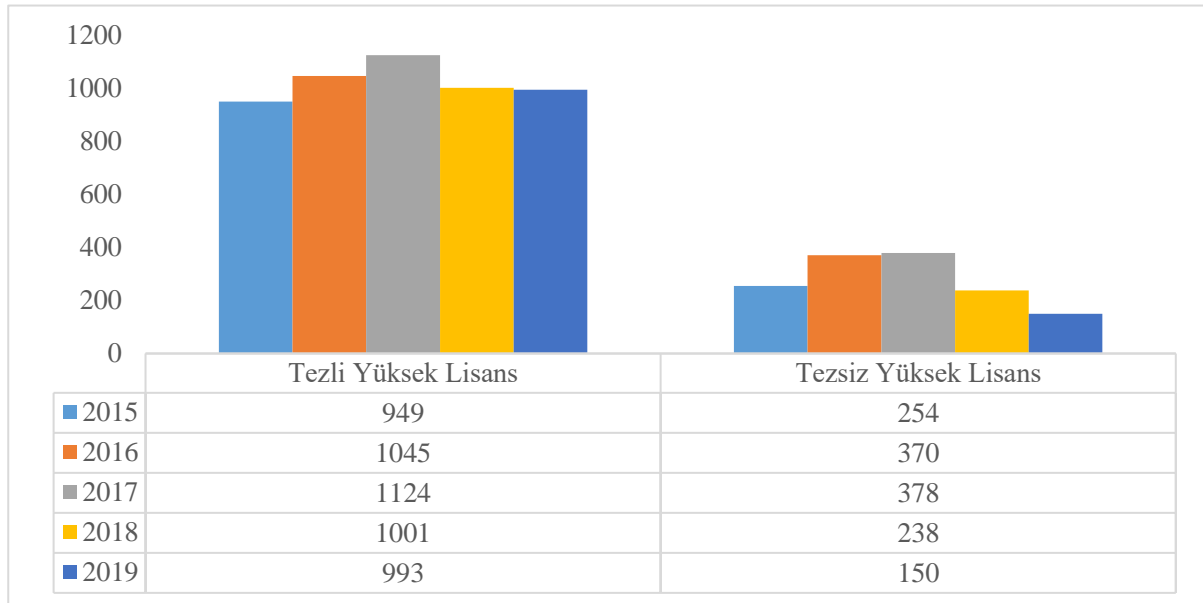
19.3 Eğitim Hizmetlerine İlişkin Bilgiler

19.3.1 Yıllara göre öğrenci sayıları

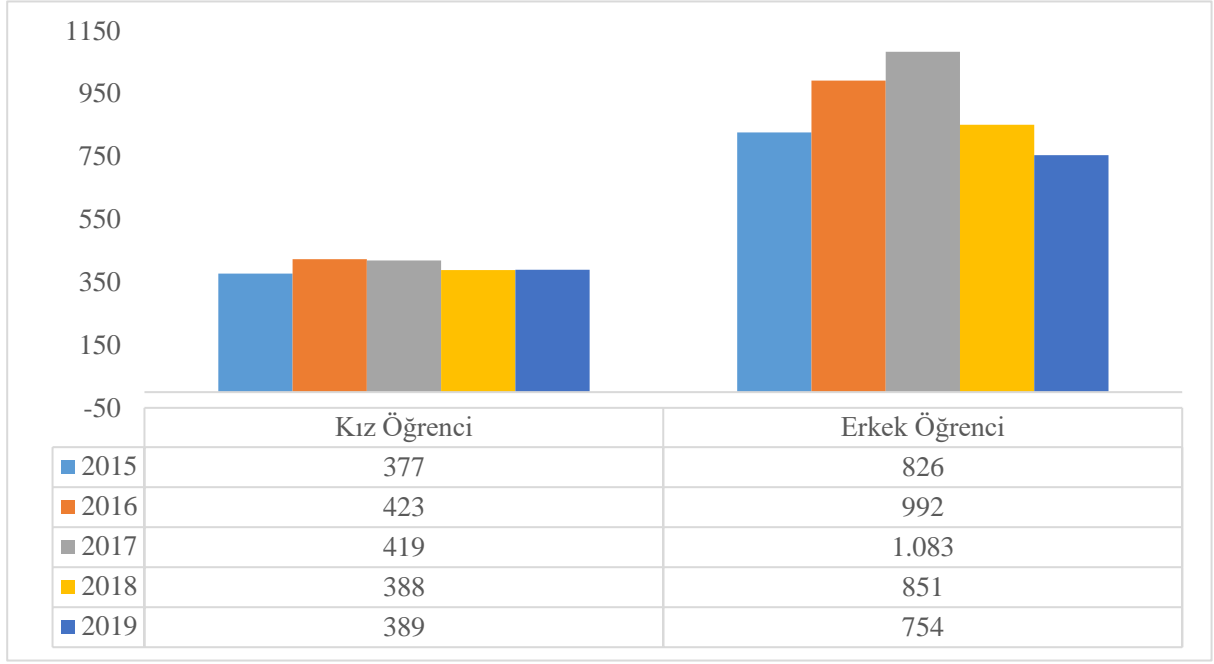
Tablo 187. Yıllara Göre Fen Bilimleri Enstitüsü Öğrenci Sayıları

Yıllar	I. Öğretim Tezli Yüksek Lisans Doktora			II. Öğretim Tezsiz Yüksek Lisans			Toplam		Genel Toplam
	E	K	Top.	E	K	Top.	E	K	
2015	609	340	949	217	37	254	826	377	1.203
2016	672	373	1.045	20	50	370	992	423	1.415
2017	746	378	1.124	337	41	378	1.083	419	1.502
2018	639	362	1.001	212	26	238	851	388	1.239
2019	625	368	993	129	21	150	389	754	1.143

Fen Bilimleri Enstitüsünde, 2015-2016 Eğitim-Öğretim yılı Bahar yarıyılı ve 2016-2017 Eğitim-Öğretim yılı Güz yarıyılarında, İş Sağlığı ve Güvenliği Ana bilim Dalı ve Harita Tezsiz Yüksek Lisans programına askerlik erteleme nedeni ile kayıt yaptıran öğrencilerin çokluğundan dolayı artış yaşanmıştır. Enstitüye kayıtlı öğrencilerden 2016 yılında çıkan Lisansüstü Eğitim-Öğretim Yönetmeliğinin asgari öğrenim sürelerine istinaden, öğrencilerin Enstitümüzden ilişkileri kesilmiştir.



Grafik 110. Fen Bilimleri Enstitüsü Öğrenci Sayıları



Grafik 111. Fen Bilimleri Enstitüsü Cinsiyete Göre Öğrenci Sayısı

19.3.2 Yıllara göre yabancı uyruklu öğrenci sayısı

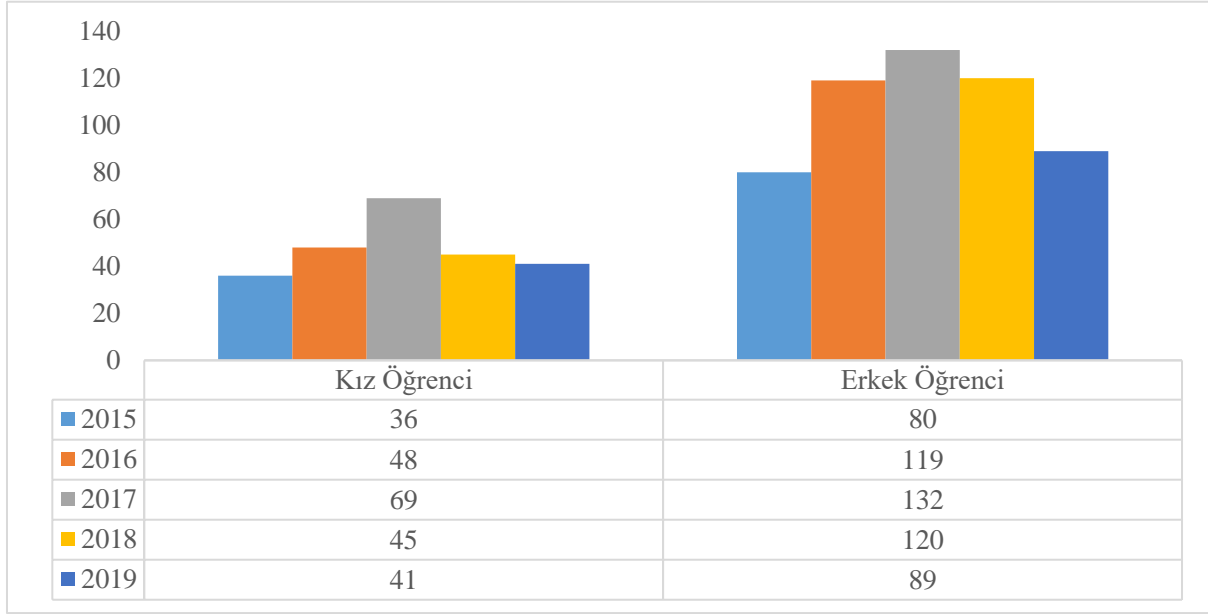
Tablo 188. Yıllara Göre Fen Bilimleri Enstitüsü Yabancı Uyruklu Öğrenci Sayısı

Yıllar	I. Öğretim Tezli Yüksek Lisans Doktora			II. Öğretim Tezsiz Yüksek Lisans			Toplam		Genel Toplam
	E	K	Toplam	E	K	Toplam	E	K	
2015	26	6	32	-	-	-	26	6	32
2016	21	7	28	-	-	-	21	7	28
2017	27	9	36	-	-	-	27	9	36
2018	29	10	39	-	-	-	29	10	39
2019	24	10	34	-	-	-	24	10	34

19.3.3 Yıllara göre mezun öğrenci sayıları

Tablo 189. Yıllara Göre Fen Bilimleri Enstitüsü Mezun Öğrenci Sayısı

Mezun Öğrenci Sayısı	2015		2016		2017		2018		2019	
	E	K	E	K	E	K	E	K	E	K
	80	36	119	48	132	69	120	45	89	41
Toplam	113		167		201		165		130	



Grafik 112. Fen Bilimleri Enstitüsü Cinsiyete Göre Mezun Öğrenci Sayısı

19.4 Akademik Performansa İlişkin Bilgiler

19.4.1 Yıllara göre bilimsel yayın sayıları

Tablo 190. Yıllara Göre Fen Bilimleri Enstitüsü Bilimsel Yayın Sayıları

Yıllar	Makale				Ulusal/Uluslararası Bildiri	Kitap/Kitap Bölümü
	A	B	C	D		
2015	-	-	-	-	-	-
2016	-	-	4	1	25	-
2017	6	-	3	1	28	-
2018	-	-	-	-	2	-
2019	-	-	-	-	-	-
Toplam	15				55	-

A: SSCI, SCI, SCI Expanded kapsamındaki dergilerde makale, B: ESCI kapsamındaki dergilerdeki makale, C: TR-DİZİN kapsamındaki dergilerde makale, D: Diğer Dergilerdeki makaleler

19.4.2 Yıllara göre bilimsel toplantı ve etkinliklere katılan personel sayısı

Tablo 191. Yıllara Göre Fen Bilimleri Enstitüsü Bilimsel Toplantı ve Etkinliklere Katılan Personel Sayısı

Yıllar	Sempozyum ve Kongre	
	A	B
2015	-	-
2016	9	16
2017	5	23
2018	1	1
2019	-	-
Toplam	15	40

A: Ulusal, B: Uluslararası

19.4.3 Yıllara göre proje sayısı

Tablo 192. Yıllara Göre Fen Bilimleri Enstitüsü Proje Sayısı

Türü	2015	2016	2017	2018	2019
BAP	1	5	3	1	-
TUBİTAK	-	1	-	-	-
Erasmus	3	6	1	2	-



20- SOSYAL BİLİMLER ENSTİTÜSÜ

Sosyal Bilimler Enstitüsü; lisansüstü eğitim-öğretim, bilimsel araştırma ve uygulama yapan bir kurum olarak toplumsal duyarlılık anlayışı ile hareket etmek, bilimsel çalışma ve araştırma yaptırmak, sosyal ve beşeri bilimlerde kuramsal birikim elde edebilmek görevini yerine getirmek amacıyla Yükseköğretim Kurumları Teşkilatı Kanunu, Yükseköğretim Kanunu, Kamu Mali Yönetimi ve Kontrol Kanunu, Telsiz Kanununun 78 ve 190 sayılı kanun hükmünde kararnamelerde değişiklik yapılması hakkındaki 01.03.2006 tarihinde kabul edilen 5467 sayılı kanunun 1. maddesi ile 28.03.1983 tarih ve 2809 sayılı Yükseköğretim Kurumları Teşkilatı Kanununa ilave edilen Ek 64. Madde ile Aksaray’da, Aksaray Üniversitesi Rektörlüğüne bağlı olarak kurulmuştur. 06.08.2008 tarihinde müdür atanmasıyla birlikte enstitü akademik anlamda faaliyete geçmiş ve üniversite bünyesinde lisansüstü düzeyde eğitim ve yapılanma çalışmaları başlamıştır.

Enstitümüzde, 2019 yılı itibariyle İşletme, İktisat, İlköğretim, Sosyal Bilimler ve Türkçe Eğitimi, Tarih, Eğitim Bilimleri, Türk Dili ve Edebiyatı, Beden Eğitimi ve Spor, İslam Tarihi ve Sanatları, Temel İslam Bilimleri, Sosyoloji, Kamu Yönetimi, Maliye, Yönetim Bilişim Sistemleri, Bankacılık ve Finans, Siyaset Bilimi ve Uluslararası İlişkiler, Temel Eğitim, İslam İktisadı ve

Finansı, İletişim Bilimleri Ana bilim dallarında lisansüstü eğitim-öğretim faaliyetleri yürütülmektedir. Ayrıca 2019 itibariyle açık olan toplamda 19 Ana bilim dalında, toplam 890 öğrenci bulunmaktadır.

20.1 İdari Hizmetlere İlişkin Bilgiler

20.1.1 Yıllara göre fiziki alanlara ilişkin bilgiler

Tablo 193. Yıllara Göre Sosyal Bilimler Enstitüsü Fiziki Alanlarına İlişkin Bilgiler

Türü	2015	2016	2017	2018	2019
Toplantı Salonu	1	1	1	1	1
Akademik Çalışma Odası	3	3	3	3	3
İdari Çalışma Odası	5	5	5	5	5
Ambar	1	1	1	1	1
Arşiv	1	1	1	1	1

20.1.2 Yıllara göre teknolojik kaynaklara ilişkin bilgiler

Tablo 194. Yıllara Göre Sosyal Bilimler Enstitüsü Teknolojik Kaynaklarına İlişkin Bilgiler

Türü	2015	2016	2017	2018	2019
Bilgisayar (Masaüstü)	11	11	9	9	9
Bilgisayar (Taşınabilir)	2	2	3	3	3
Yazıcı	9	9	9	9	9
Projeksiyon	2	2	2	2	2
Faks	1	1	1	1	1
Fotokopi Makinesi	1	1	1	1	1
Kamera	1	1	1	1	1
Televizyon	1	1	1	1	1
Tarayıcı	3	3	3	3	3
Toplam	31	31	32	32	32

20.2 İnsan Kaynaklarına İlişkin Bilgiler

20.2.1 Yıllara göre akademik personel sayıları

Tablo 195. Yıllara Göre Sosyal Bilimler Enstitüsü Akademik Personel Sayıları

Unvan	2015	2016	2017	2018	2019
Profesör	-	-	-	-	-
Doçent	-	-	-	-	-
Dr. Öğr. Üyesi	-	-	-	-	-
Öğretim Görevlisi	-	-	-	-	-
Araştırma Görevlisi	18	15	12	1	1

20.2.2 Yıllara göre idari personel sayısı

Tablo 196. Yıllara Göre Sosyal Bilimler Enstitüsü İdari Personel Sayısı

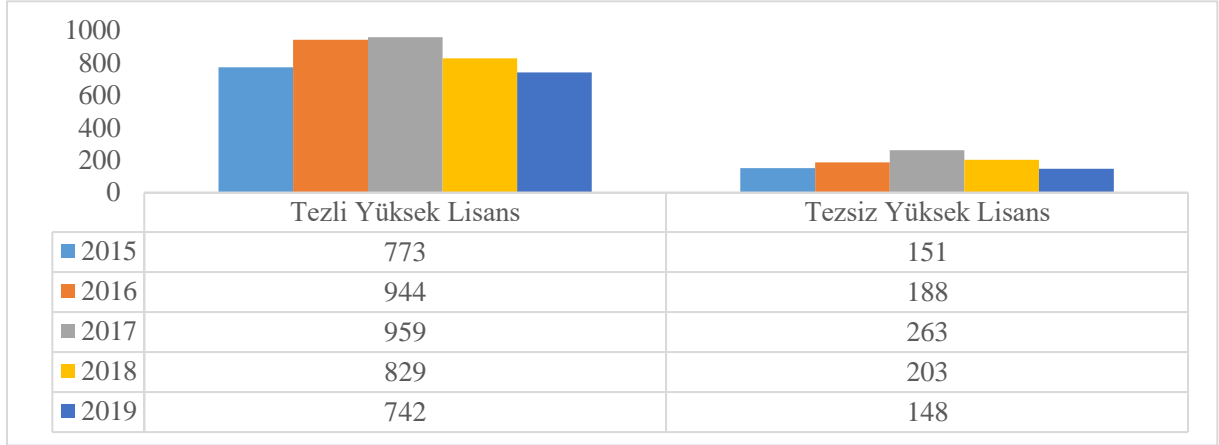
Hizmet Sınıfı	2015	2016	2017	2018	2019
Genel İdari Hizmetler	5	5	6	6	6
Yardımcı Hizmetler	-	-	-	-	-

20.3 Eğitim Hizmetlerine İlişkin Bilgiler

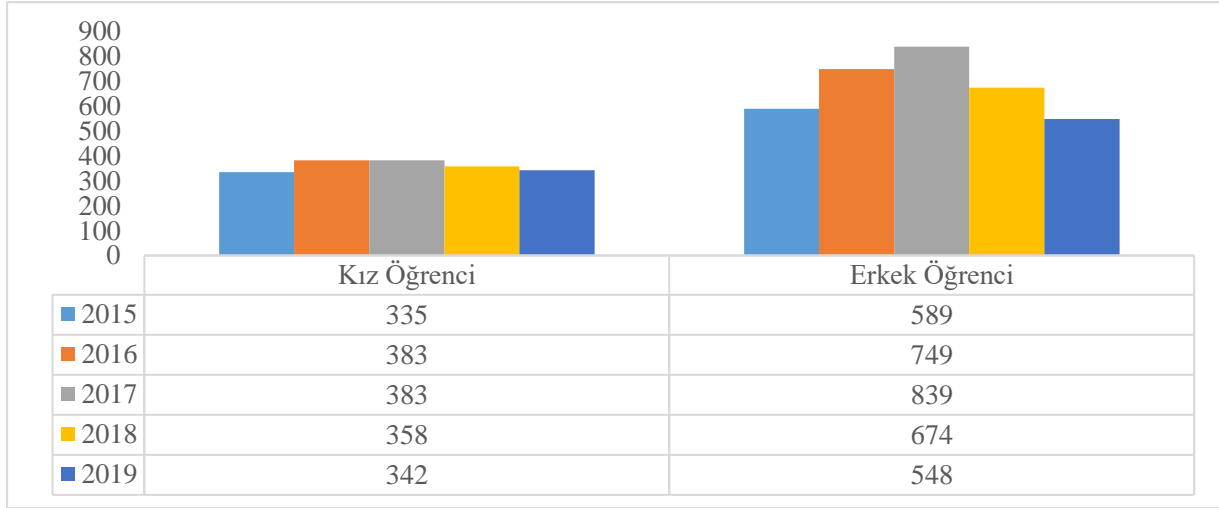
20.3.1 Yıllara göre öğrenci sayıları

Tablo 197. Yıllara Göre Sosyal Bilimler Fakültesi Öğrenci Sayıları

Yıllar	Tezli Yüksek Lisans			Tezsiz Yüksek Lisans			Toplam		Genel Toplam
	E	K	Top.	E	K	Top.	E	K	
2015	467	306	773	122	29	151	589	335	924
2016	591	353	944	158	30	188	749	383	1.132
2017	601	358	959	238	25	263	839	383	1.222
2018	489	340	829	185	18	203	674	358	1.032
2019	432	310	742	116	32	148	548	342	890



Grafik 113. Sosyal Bilimler Enstitüsü Öğrenci Sayıları

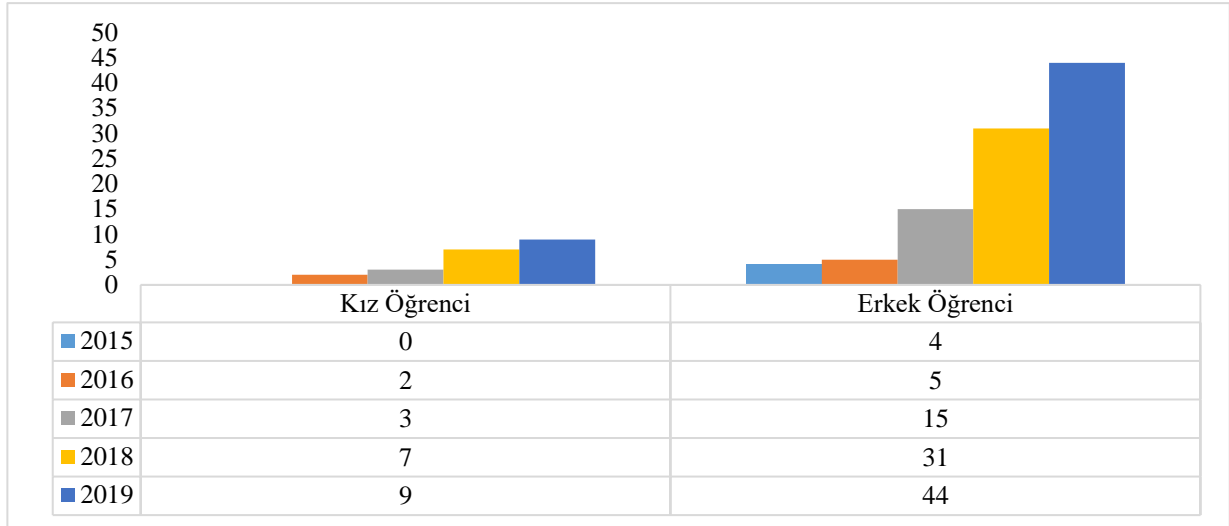


Grafik 114. Sosyal Bilimler Enstitüsü Cinsiyete Göre Öğrenci Sayısı

20.3.2 Yıllara göre yabancı uyruklu öğrenci sayısı

Tablo 198. Yıllara Göre Sosyal Bilimler Enstitüsü Yabancı Uyruklu Öğrenci Sayısı

Yıllar	I. Öğretim			II. Öğretim			Toplam		Genel Toplam
	E	K	Toplam	E	K	Toplam	E	K	
2015	4	-	4	-	-	-	4	-	4
2016	5	2	7	-	-	-	5	2	7
2017	15	3	18	-	-	-	15	3	18
2018	31	7	38	-	-	-	31	7	38
2019	44	9	53	-	-	-	9	44	53



Grafik 115. Sosyal Bilimler Enstitüsü Cinsiyete Göre Yabancı Uyruklu Öğrenci Sayısı

20.3.3 Yıllara göre mezun öğrenci sayıları

Tablo 199. Yıllara Göre Sosyal Bilimler Enstitüsü Mezun Öğrenci Sayıları

Mezun Öğrenci Sayısı	2015		2016		2017		2018		2019	
	E	K	E	K	E	K	E	K	E	K
	86	36	45	21	59	34	65	48	102	89
Toplam	122		66		93		113		191	

20.4 Akademik Performansa İlişkin Bilgiler

20.4.1 Yıllara göre bilimsel yayın sayıları

Tablo 200. Yıllara Göre Sosyal Bilimler Enstitüsü Bilimsel Yayın Sayıları

Yıllar	Makale				Ulusal/Uluslararası Bildiri	Kitap/Kitap Bölümü
	A	B	C	D		
2015	4	2	-	-	4/2	1
2016	2	2	-	-	2	1
2017	1	1	-	-	1/2	1
2018	-	-	-	-	1	-
2019	-	1	-	-	-	-
Toplam	13				12	3

A: SSCI, SCI, SCI Expanded kapsamındaki dergilerde makale, B: ESCI kapsamındaki dergilerdeki makale, C: TR-DİZİN kapsamındaki dergilerde makale, D: Diğer Dergilerdeki makaleler

20.4.2 Yıllara göre bilimsel toplantı ve etkinliklere katılan personel sayısı

Tablo 201. Yıllara Göre Sosyal Bilimler Enstitüsünde Bilimsel Toplantı ve Etkinliklere Katılan Personel Sayısı

Yıllar	Sempozyum Ve Kongre	
	A	B
2015	4	-
2016	1	-
2017	2	-
2018	-	-
2019	-	-
Toplam	7	-

A: Ulusal, B: Uluslararası



21- SAĞLIK BİLİMLERİ ENSTİTÜSÜ

Sağlık Bilimleri Enstitüsü, 01.11.2016 tarih ve 29875 sayılı kanun ile kurulmuştur. Enstitüde yüksek lisans ve doktora eğitim-öğretimi, 2547 Sayılı Yükseköğretim Kanununun amaç ve ilkeleri doğrultusunda, “YÖK Lisansüstü Eğitim-Öğretim Yönetmeliği” ve “Aksaray Üniversitesi Lisansüstü Eğitim ve Öğretim Yönetmeliği” hükümleri çerçevesinde yürütülmektedir.

21.1 İdari Hizmetlere İlişkin Bilgiler

21.1.1 Yıllara göre fiziki alanlara ilişkin bilgiler

Tablo 202. Yıllara Göre Sağlık Bilimleri Enstitüsü Fiziki Alanlarına İlişkin Bilgiler

Türü	2015	2016	2017	2018	2019
Sınıf	-	-	-	-	-
Amfi	-	-	-	-	-
Konferans Salonu	-	-	-	-	-
Toplantı Salonu	-	-	-	-	-
Bilgisayar Lab.	-	-	-	-	-
Diğer Lab.	-	-	-	-	-
Kantin	-	-	-	-	-
Açık Spor Tesisleri	-	-	-	-	-
Akademik Çalışma Odası	-	-	-	-	-
İdari Çalışma Odası	-	-	-	4	4
Ambar	-	-	-	-	-

21.1.2 Yıllara göre teknolojik kaynaklara ilişkin bilgiler

Tablo 203. Yıllara Göre Sağlık Bilimleri Enstitüsü Teknolojik Kaynaklarına İlişkin Bilgiler

Türü	2015	2016	2017	2018	2019
Bilgisayar (Masaüstü)	-	-	-	4	4
Bilgisayar (Taşınabilir)	-	-	-	1	1
Yazıcı	-	-	-	3	3
Fotokopi Makinesi (Çok Fonksiyonlu)	-	-	-	1	1
Tarayıcı	-	-	-	1	1
Toplam	-	-	-	10	10

21.2 İnsan Kaynaklarına İlişkin Bilgiler

21.2.1 Yıllara göre idari personel sayısı

Tablo 204. Yıllara Göre Sağlık Bilimleri Enstitüsü İdari Personel Sayısı

Hizmet Sınıfı	2015	2016	2017	2018	2019
Genel İdari Hizmetler	-	-	-	2	2
Yardımcı Hizmetler	-	-	-	-	-

21.3 Eğitim Hizmetlerine İlişkin Bilgiler

21.3.1 Yıllara göre öğrenci sayıları

Tablo 205. Yıllara Göre Sağlık Bilimleri Enstitüsü Öğrenci Sayıları

Yıllar	I. Öğretim			II. Öğretim			Toplam		Genel Toplam
	E	K	Top.	E	K	Top.	K	E	
2015	-	-	-	-	-	-	-	-	-
2016	-	-	-	-	-	-	-	-	-
2017	-	-	-	-	-	-	-	-	-
2018	3	-	3	-	-	-	-	-	3
2019	11	6	17	-	-	-	-	-	17

YÜKSEKOKULLAR

Yabancı Diller
Yüksekokulu



22- YABANCI DİLLER YÜKSEKOKULU

Aksaray Üniversitesi Rektörlüğü bünyesinde bulunan Yabancı Diller Yüksekokulu, “Yükseköğretim Kurumlarında Yabancı Dil Öğretimi ve Yabancı Dilde Öğretim Yapılmasında Uyulacak Esaslara İlişkin Yönetmelik” ile belirlenen esaslar çerçevesinde, 2010-2011 Eğitim-Öğretim yılında, 2547 Sayılı Yükseköğretim Kanununun 5. maddesinin “ı” bendi gereğince okutulması zorunlu olan yabancı dil derslerinin tamamını ve Üniversitemiz birimlerinde sunulan programlardaki mesleki yabancı dil derslerinin yürütmek amaçlı kurulmuştur. 22.11.2017 tarihli Yükseköğretim Yürütme Kurulu toplantısında 2547 sayılı kanunun 2880 sayılı kanunla değişik 7/d-2 maddesi uyarınca “Devlet üniversitelerinin Yabancı Diller Yüksekokulları bünyesinde yer alan Yabancı Diller Bölümü adı altında Yabancı Diller Ana Bilim Dalı bulunmayanlarda Yabancı Diller Anabilim Dalı uygun görülmüştür.” kararına istinaden, Yüksekokulumuz bünyesindeki Modern Diller ve Hazırlık Bölümü başkanlıkları kapatılarak Yabancı Diller Bölümü adı altında değiştirilmiştir.

22.1 İdari Hizmetlere İlişkin Bilgiler

22.1.1 Yıllara göre fiziki alanlara ilişkin bilgiler

Tablo 206. Yıllara Göre Yabancı Diller Yüksekokulu Fiziki Alanlarına İlişkin Bilgiler

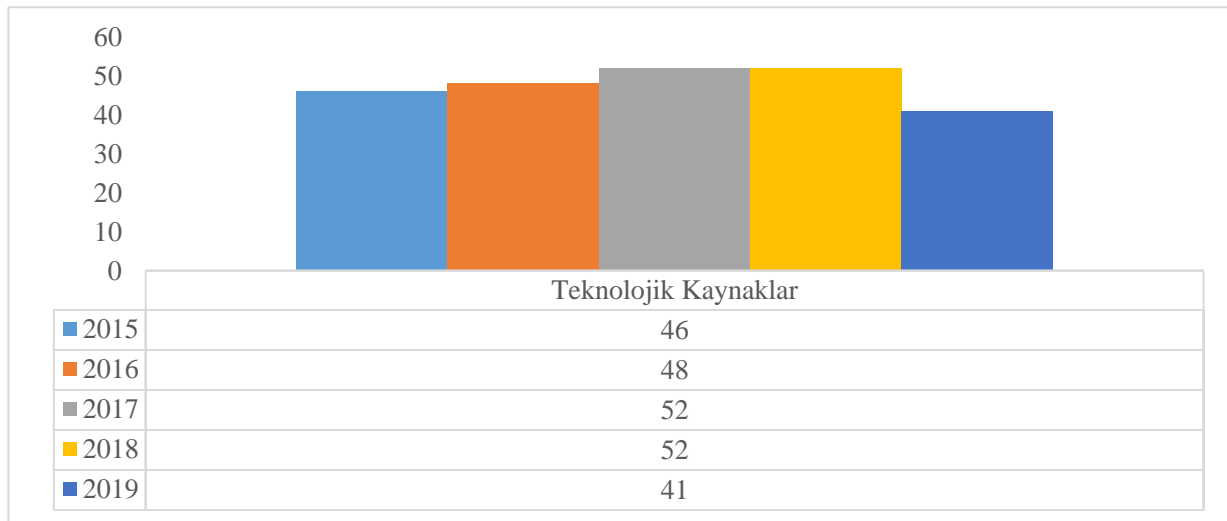
Türü	2015	2016	2017	2018	2019
Sınıf	4	4	4	4	4
Bilgisayar Lab.	2	2	2	2	2
Akademik Çalışma Odası	8	8	3	3	3
İdari Çalışma Odası	2	2	1	1	2

NOT: Yabancı Diller Yüksekokulunun bulunduğu Merkezi Derslikler Binasının Tıp Fakültesi ile ortak kullanılması sebebiyle 2016 yılının ikinci yarısından itibaren yüksekokulumuzun akademik ve idari çalışma oda sayısı azalmıştır. Yüksekokulumuz, 2019 yılından itibaren Sabire Yazıcı Fen Edebiyat Fakültesi Binasının zemin katında faaliyetlerine devam etmektedir.

22.1.2 Yıllara göre teknolojik kaynaklara ilişkin bilgiler

Tablo 207. Yıllara Göre Yabancı Dilleri Yüksekokulu Teknolojik Kaynaklarına İlişkin Bilgiler

Türü	2015	2016	2017	2018	2019
Bilgisayar (Masaüstü)	18	19	20	20	16
Bilgisayar (Taşınabilir)	1	1	3	3	3
Yazıcı	17	18	18	18	18
Projeksiyon	8	8	8	8	1
Fotokopi Makinesi	1	1	2	2	2
Baskı Makinesi	1	1	1	1	1
Toplam	46	48	52	52	41



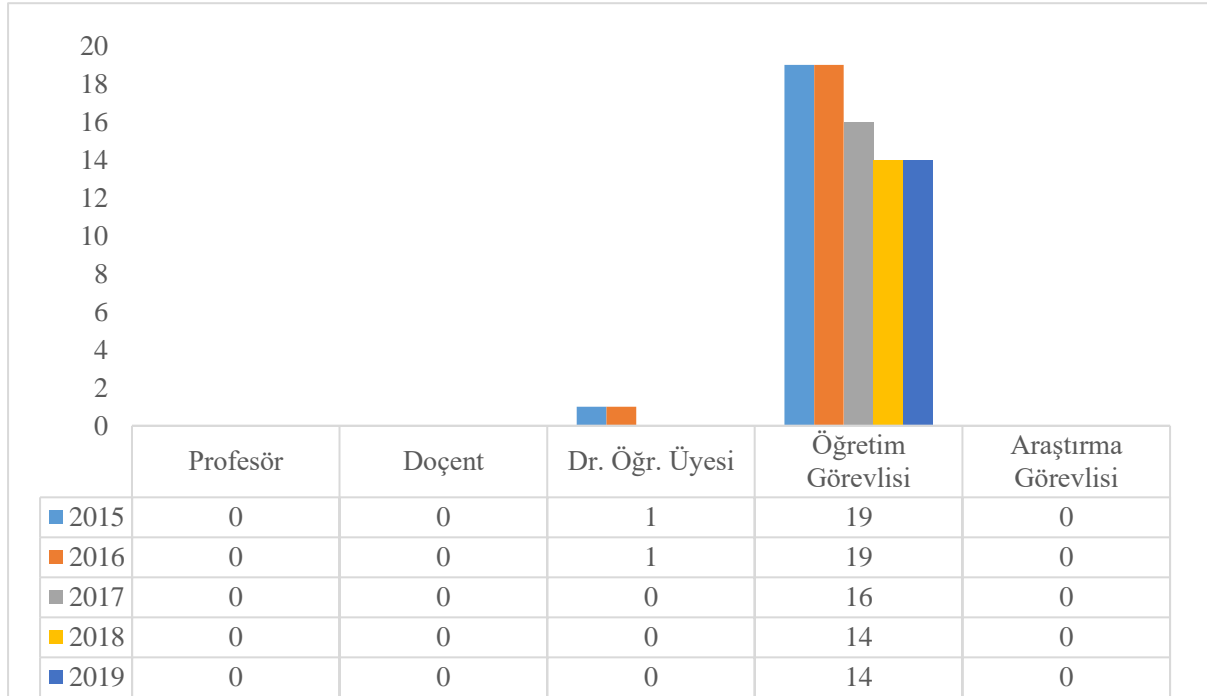
Grafik 116. Yabancı Diller Yüksekokulu Teknolojik Kaynakları

22.2 İnsan Kaynaklarına İlişkin Bilgiler

22.2.1 Yıllara göre akademik personel sayıları

Tablo 208. Yıllara Göre Yabancı Diller Yüksekokulu Akademik Personel Sayıları

Unvan	2015	2016	2017	2018	2019
Profesör	-	-	-	-	-
Doçent	-	-	-	-	-
Dr. Öğr. Üyesi	1	1	-	-	-
Öğretim Görevlisi	19	19	16	14	14
Araştırma Görevlisi	-	-	-	-	-



Grafik 117. Yabancı Diller Yüksekokulu Akademik Personel Sayısı

22.2.2 Yıllara göre idari personel sayısı

Tablo 209. Yıllara Göre Yabancı Dilleri Yüksekokulu İdari Personel Sayısı

Hizmet Sınıfı	2015	2016	2017	2018	2019
Genel İdari Hizmetler	2	3	3	3	4
Yardımcı Hizmetler	-	-	-	-	-

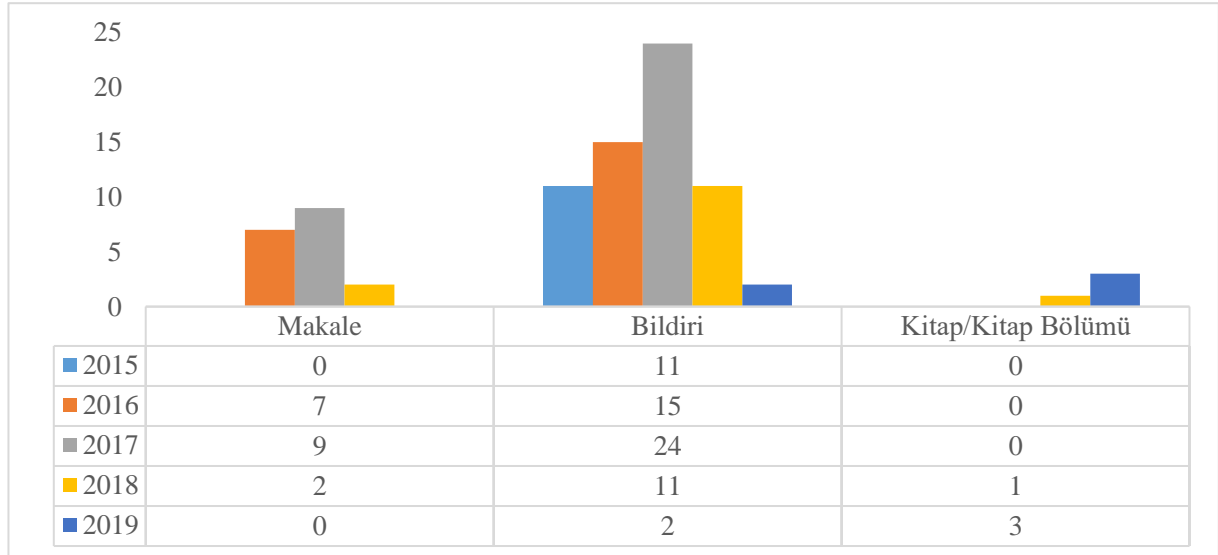
22.3 Akademik Performansa İlişkin Bilgiler

22.3.1 Yıllara göre bilimsel yayın sayıları

Tablo 210. Yıllara Göre Yabancı Diller Yüksekokulu Bilimsel Yayın Sayıları

Yıllar	Makale				Ulusal/Uluslararası Bildiri	Kitap/Kitap Bölümü
	A	B	C	D		
2015	-	-	-	-	11	-
2016	-	-	-	7	15	-
2017	-	-	-	9	24	-
2018	-	-	-	2	11	1
2019	-	-	-	0	2	3
Toplam	18				63	4

A: SSCI, SCI, SCI Expanded kapsamındaki dergilerde makale, B: ESCI kapsamındaki dergilerdeki makale, C: TR-DİZİN kapsamındaki dergilerde makale, D: Diğer Dergilerdeki makaleler



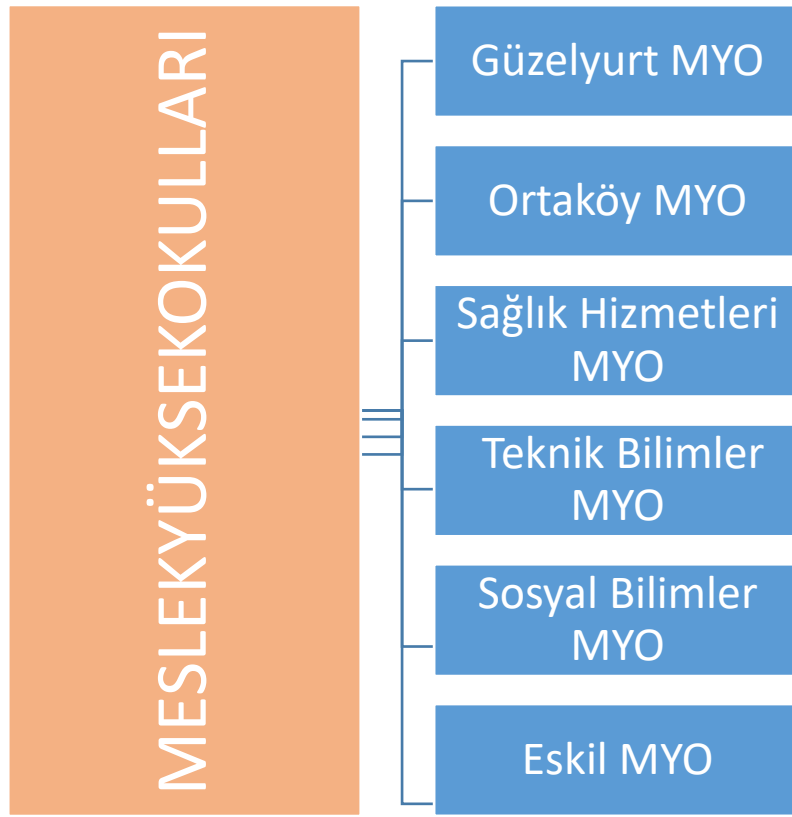
Grafik 118. Yabancı Diller Yüksekokulu Bilimsel Yayın Sayıları

22.3.2 Yıllara göre bilimsel toplantı ve etkinliklere katılan personel sayısı

Tablo 211. Yıllara Göre Yabancı Diller Yüksekokulu Bilimsel Toplantı ve Etkinliklere Katılan Personel Sayısı

Yıllar	Sempozyum ve Kongre	
	A	B
2015	-	11
2016	-	15
2017	-	24
2018	-	11
2019	-	-
Toplam	-	-

A: Ulusal, B: Uluslararası





23- GÜZELYURT MESLEK YÜKSEKOKULU

Meslek Yüksekokulumuz, Aksaray Üniversitesi bünyesinde, 2008 yılında 3837 sayılı kanunla, Teknik Programlar Bölümüne bağlı Mimari Restorasyon, Geleneksel El Sanatları, Gıda Teknolojisi ve Seracılık Programları ile İktisadi ve İdari Programlar Bölümüne bağlı Turizm ve Otel İşletmeciliği Programı olmak üzere toplamda 5 (beş) program hâlinde kurulmuştur. Güzelyurt Meslek Yüksekokulu, 2008-2009 Eğitim-Öğretim yılında “Mimari Restorasyon”, “Geleneksel El Sanatları”, “Gıda Teknolojisi”, “Seracılık” ile “Turizm ve Otel İşletmeciliği” programlarından her birine 30/35 (otuz/otuz beş) öğrenci kontenjanı alınarak eğitim-öğretim faaliyetlerine başlamıştır. Bu programlara ilave olarak 2009-2010 Eğitim-Öğretim yılında İktisadi ve İdari Programlar Bölümüne bağlı Aşçılık Programı açılmış ve ilgili yılda 35 (otuz beş) öğrenci alınmıştır. Dahası, 2011-2012 Eğitim-Öğretim yılında Teknik Programlar Bölümüne bağlı Seramik, Cam ve Çinicilik Programı açılmış ve ilgili yılda 35 (otuz beş) öğrenci alınmıştır. 2012-2013 Eğitim-Öğretim yılı başında, Yüksekokulumuzdaki tüm bölümler 5 (beş) bilim dalına ayrılmış, “İktisadi ve İdari Programlar” ve de “Teknik Programlar” bölümleri yerine, “Bitkisel ve Hayvansal Üretim”, “Gıda İşleme”, “El Sanatları”, “Mimarlık ve Şehir Planlama” ile “Otel, Lokanta ve İkram Hizmetleri” bölümleri açılmıştır. 2012-2013 Eğitim-Öğretim yılında El Sanatları Bölümüne bağlı olarak Mimari Dekoratif Sanatlar Programı, 2014-2015 Eğitim-Öğretim yılında “Bitkisel ve Hayvansal Üretim” bölümüne bağlı olarak Bitki Koruma Programı

açılmış ve bu iki yeni programa 2014-2015 Eğitim-Öğretim yılında 35'er (otuz beşer) öğrenci alınmıştır. 2013-2014 Eğitim-Öğretim yılında, üst üste 2 (iki) yıl yeterli öğrenci tercihi olmayan Seramik, Cam ve Çinicilik Programı tamamen, Seracılık Programı ise yeni öğrenci alımına kapatılmıştır. Yüksekokulumuz hâlen aktif 7 (yedi) program ile eğitim-öğretim faaliyetlerine devam etmektedir. Yükseköğretim Kurulu Başkanlığının 22.12.2008 tarih ve 24 sayılı oturumunda Meslek Yüksekokullarındaki bölüm ve programlar, ISCED'97 ve ISCO'88 gibi uluslararası eğitim alanı ve meslek sınıflandırmalarına göre yeniden düzenlemiştir.

23.1 İdari Hizmetlere İlişkin Bilgiler

23.1.1 Yıllara göre fiziki alanlara ilişkin bilgiler

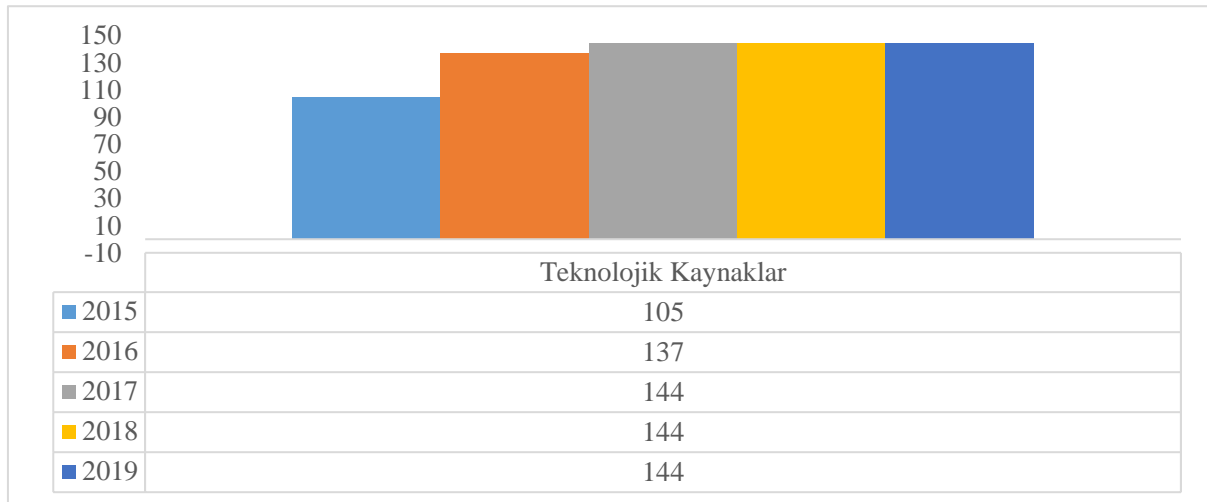
Tablo 212. Yıllara Göre Güzelyurt MYO Fiziki Alanlarına İlişkin Bilgiler

Türü	2015	2016	2017	2018	2019
Sınıf	9	9	12	12	12
Amfi	-	-	-	-	-
Konferans Salonu	-	-	-	-	-
Toplantı Salonu	1	1	1	1	1
Bilgisayar Lab.	1	1	1	1	1
Diğer Lab.	7	7	9	9	9
Kantin	1	1	1	1	1
Açık Spor Tesisleri	-	-	-	-	-
Akademik Çalışma Odası	12	12	13	13	14
İdari Çalışma Odası	5	5	5	5	5
Ambar	4	4	4	4	4
Arşiv	1	1	1	1	1
Atölye	5	5	9	9	9
Drama Salonu	-	-	-	-	-

23.1.2 Yıllara göre teknolojik kaynaklara ilişkin bilgiler

Tablo 213. Yıllara Göre Güzelyurt MYO Teknolojik Kaynaklara İlişkin Bilgiler

Türü	2015	2016	2017	2018	2019
Bilgisayar (Masaüstü)	52	63	63	63	63
Bilgisayar (Taşınabilir)	4	4	3	3	3
Yazıcı	15	22	25	25	25
Projeksiyon	12	12	12	12	12
Faks	1	1	1	1	1
Fotokopi Makinesi	2	2	3	3	3
Fotoğraf Makinesi	1	1	1	1	1
Kamera	16	28	28	28	28
Televizyon	1	1	5	5	5
Tarayıcı	1	3	3	3	3
Toplam	105	137	144	144	144



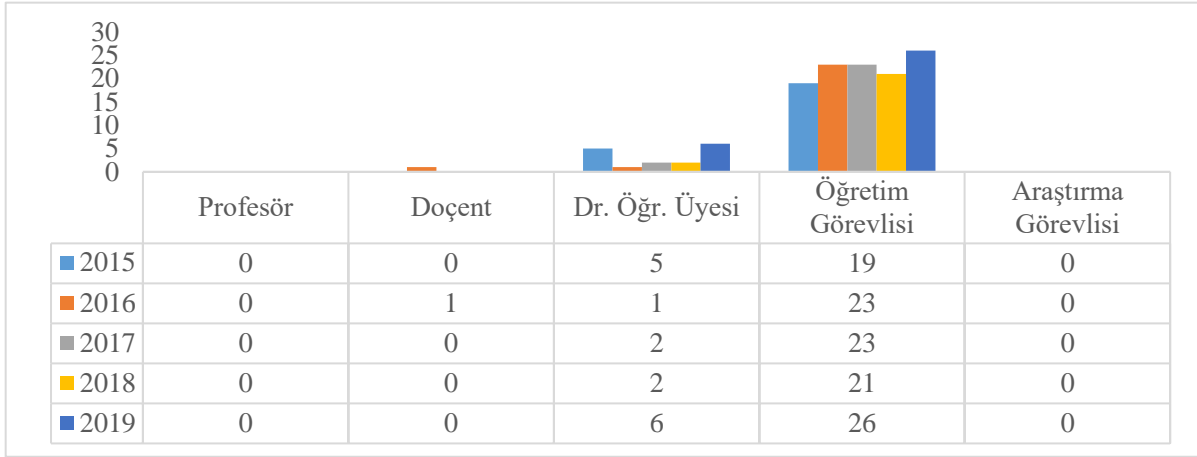
Grafik 119. Güzelyurt MYO Teknolojik Kaynakları

23.2 İnsan Kaynaklarına İlişkin Bilgiler

23.2.1 Yıllara göre akademik personel sayıları

Tablo 214. Yıllara Göre Güzelyurt MYO Akademik Personel Sayıları

Unvan	2015	2016	2017	2018	2019
Profesör	-	-	-	-	-
Doçent	-	1	-	-	-
Dr. Öğr. Üyesi	5	1	2	2	6
Öğretim Görevlisi	19	23	23	21	26
Araştırma Görevlisi	-	-	-	-	-



Grafik 120. Güzelyurt MYO Akademik Personel Sayısı

23.2.2 Yıllara göre idari personel sayısı

Tablo 215. Yıllara Göre Güzelyurt MYO İdari Personel Sayısı

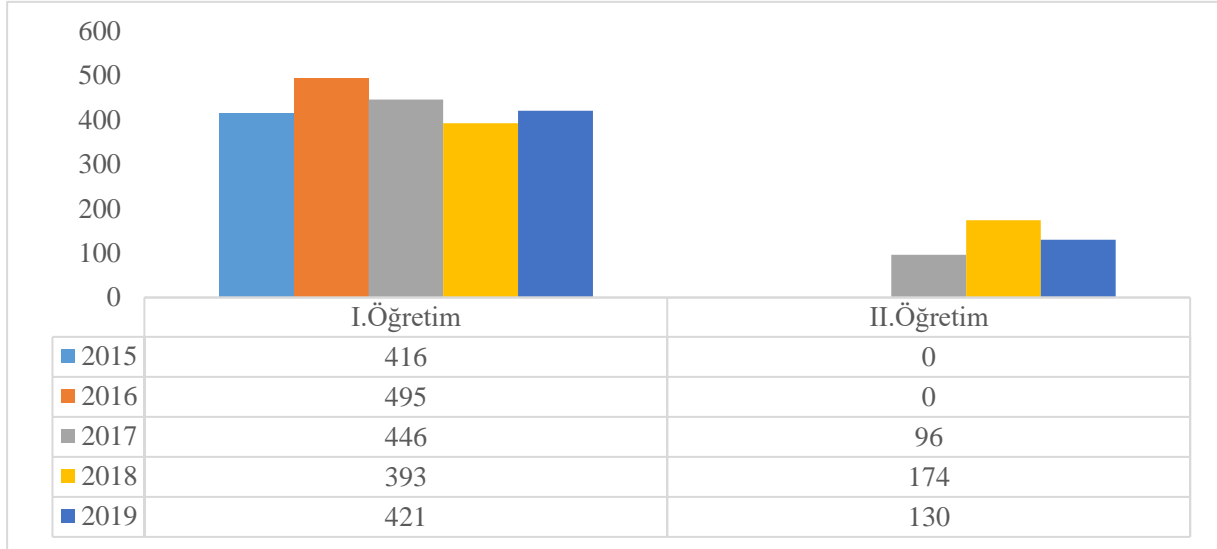
Hizmet Sınıfı	2015	2016	2017	2018	2019
Genel İdari Hizmetler	5	4	4	5	5
Yardımcı Hizmetler	-	-	-	-	-

23.3 Eğitim Hizmetlerine İlişkin Bilgiler

23.3.1 Yıllara göre öğrenci sayıları

Tablo 216. Yıllara Göre Güzelyurt MYO Öğrenci Sayıları

Yıllar	I. Öğretim			II. Öğretim			Toplam		Genel Toplam
	E	K	Top.	E	K	Top.	E	K	
2015	183	233	416	-	-	-	183	233	416
2016	187	308	495	-	-	-	187	308	495
2017	165	281	446	53	43	96	325	314	639
2018	192	201	393	97	77	174	289	278	567
2019	201	220	421	72	58	130	273	278	551

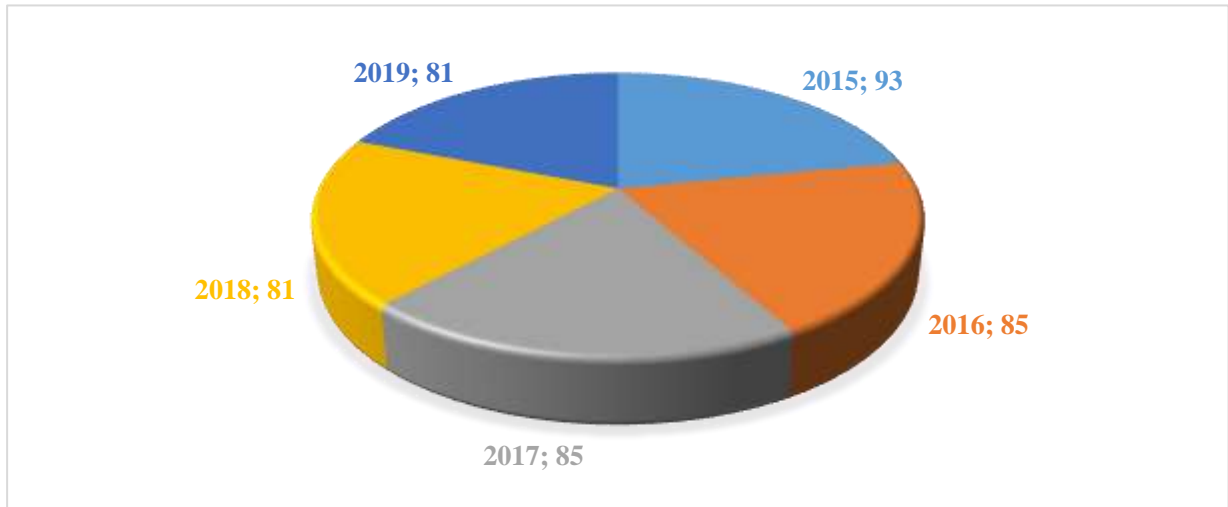


Grafik 121. Güzelyurt MYO Öğrenci Sayısı

23.3.2 Yıllara göre öğrenci kontenjanı doluluk oranları

Tablo 217. Yıllara Göre Güzelyurt MYO Öğrenci Kontenjanı Doluluk Oranları

Kontenjan	2015	2016	2017	2018	2019
ÖSYS Kontenjan Sayısı	232	227	335	380	310
ÖSYS'ye Göre Kayıt Olan Öğrenci Sayısı	216	194	285	308	252
Boş Kalan Kontenjan Sayısı	16	33	50	72	58
Doluluk Oranı %	93	85	85	81	81

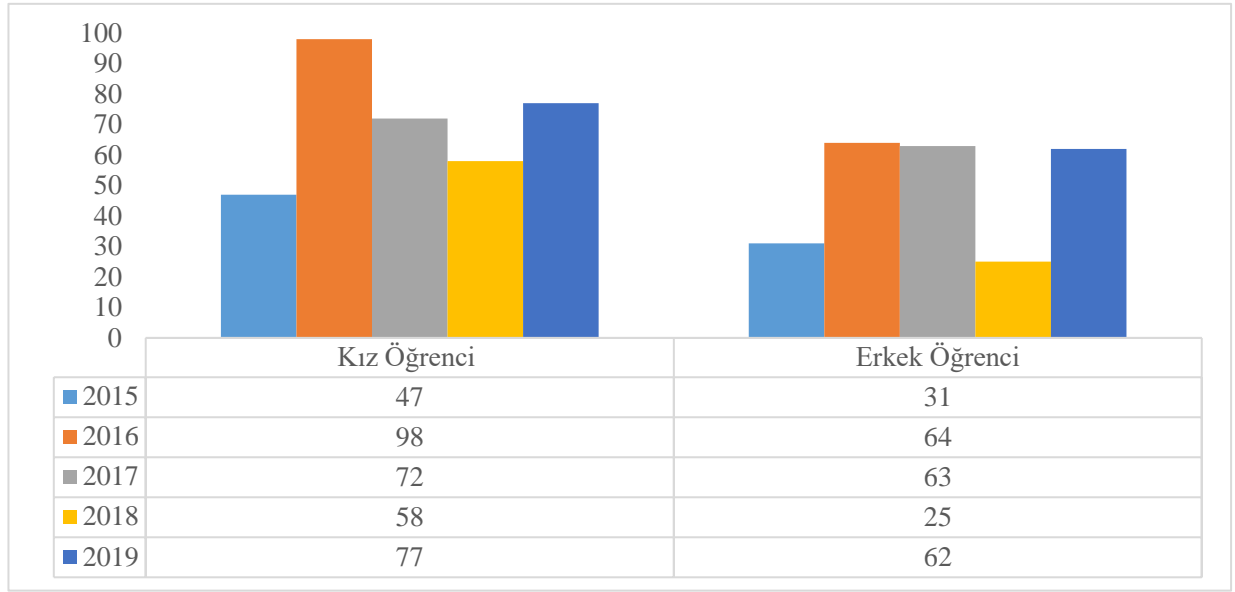


Grafik 122. Güzelyurt MYO Kontenjan Doluluk Oranı

23.3.3 Yıllara göre mezun öğrenci sayıları

Tablo 218. Yıllara Göre Güzelyurt MYO Mezun Öğrenci Sayıları

Mezun Öğrenci Sayısı	2015		2016		2017		2018		2019	
	E	K	E	K	E	K	E	K	E	K
	31	47	64	98	63	72	25	58	62	77
Toplam	78		162		135		83		139	

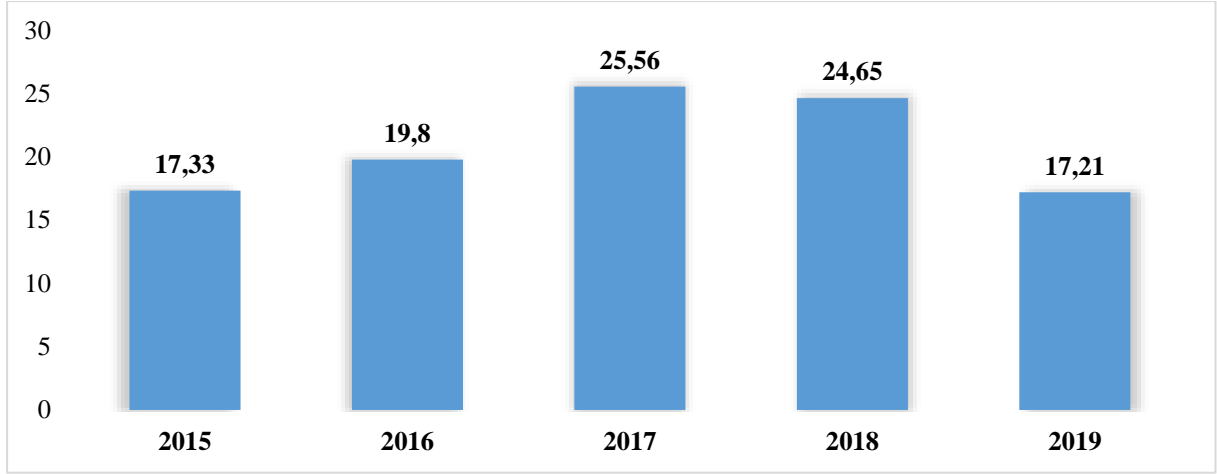


Grafik 123. Güzelyurt MYO Cinsiyete Göre Öğrenci Sayısı

23.3.4 Yıllara göre öğretim elemanı başına düşen öğrenci sayısı

Tablo 219. Yıllara Göre Güzelyurt MYO Öğretim Elemanı Başına Düşen Öğrenci Sayısı

Yıllar	Öğretim Elemanı Sayısı	Öğrenci Sayısı	Öğrenci Sayısı/Öğretim Elemanı
2015	24	416	17,33
2016	25	495	19,80
2017	25	639	25,56
2018	23	567	24,65
2019	32	551	17,21



Grafik 124. Güzelyurt MYO Öğretim Üyesi Başına Düşen Öğrenci Sayısı

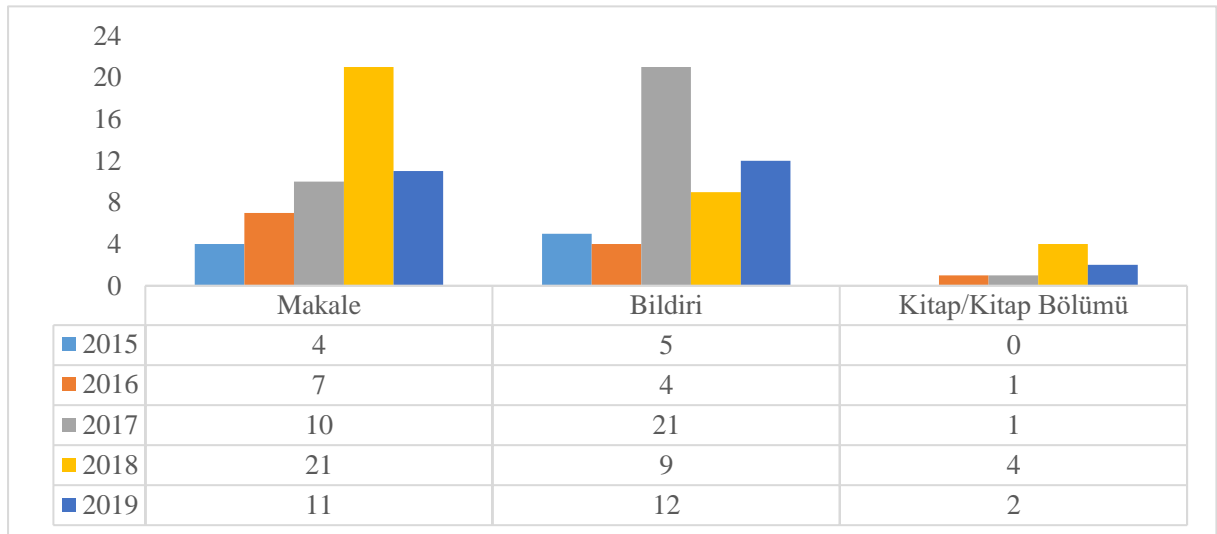
23.4 Akademik Performansa İlişkin Bilgiler

23.4.1 Yıllara göre bilimsel yayın sayıları

Tablo 220. Yıllara Göre Güzelyurt MYO Bilimsel Yayın Sayıları

Yıllar	Makale				Ulusal/Uluslararası Bildiri	Kitap/Kitap Bölümü
	A	B	C	D		
2015	-	-	4	-	5	-
2016	-	-	7	-	4	1
2017	3	-	5	2	21	1
2018	16	-	2	3	9	4
2019	2	-	4	5	12	2
Toplam	53				51	8

A: SSCI, SCI, SCI Expanded kapsamındaki dergilerde makale, B: ESCI kapsamındaki dergilerdeki makale, C: TR-DİZİN kapsamındaki dergilerde makale, D: Diğer Dergilerdeki makaleler



Grafik 125. Güzelyurt MYO Bilimsel Yayın Sayısı

23.4.2 Yıllara göre bilimsel toplantı ve etkinliklere katılan personel sayısı

Tablo 221. Yıllara Göre Güzelyurt MYO Bilimsel Toplantı ve Etkinliklere Katılan Personel Sayısı

Yıllar	Sempozyum ve Kongre	
	A	B
2015	3	1
2016	3	5
2017	2	26
2018	-	17
2019	-	20
Toplam	8	69

A: Ulusal, B: Uluslararası

23.4.3 Yıllara göre proje sayısı

Tablo 222. Yıllara Göre Güzelyurt MYO Proje Sayısı

Türü	2015	2016	2017	2018	2019
BAP	1	-	1	1	1
Diğer Projeler (SANTEZ, KOSGEP Vb.)	-	1	-	-	-

23.5 Diğer Faaliyetler

23.5.1 Yıllara göre birimde yapılan söyleşi/panel/ felsefe toplantısı

Tablo 223. Yıllara Göre Güzelyurt MYO'da Yapılan Söyleşi/Panel/ Felsefe Toplantısı

Yıllar	Tarihi	Konuşmacı	Konusu
2018	02.03.2018	Doç. Dr. Muhammed SARI	“Ermeni Meselesi”
2018	14.03.2018	Mehmet Hulusi ADA Hakan KOÇAK Abbas KÖSE Servet KUŞGİL Mehmet ÇAĞLAK Mahmut Hayali ATALAY İbrahim KOÇ Memiş ÖZDEMİR	“1.Öğrenci Sektör Buluşmaları”
2018	16.03.2018	Yrd. Doç. Dr. Turan AÇIK	“Kitap Okumanın Tarihi Post-modern Toplum Neden Kitap Okumaz?”
2018	21.03.2018	Mimar Bilgin ŞAHİN Mimar Ayşe YERLİ Yüksek Mimar Osman Bahadır ÖZKANLI Uğur KAYA Orhan ERDAL Muhammed ACIR	“2.Öğrenci Sektör Buluşması”
2018	16.04.2018	Prof. Dr. Alaybey KARAOĞLU	“Uluslararası Karma Sergi, Aksaray ve Sanat Konulu Panel”

		Yrd. Doç. Dr. Muhammed GÖRÜR Dr. Ahmet AYTAÇ	
2018	11.05.2018	Prof. Dr. Necmettin AYGÜN	“Yabancı Seyyahlara Göre Türk-İslam Kültürü”
2018	15.11.2018	Doç. Dr. Ali URAL Mimar Lütfü EKŞİ Mimar Mehmet KÖROĞLU Uğur YALÇINKAYA Merve Azize İŞİN YALÇINKAYA Serdar ÇOBAN	“Öğrenci Sektör Buluşmaları Mimari Restorasyon Programı Atölye Çalışmaları Sergisi”
2018	20.12.2018	Hakan KOÇAK Aylin EKİN Zinnur AKBULUT Kafiye MAYACI Mustafa MAYACI	“Güzelyurt MYO Geleceğin Başarılı İş Adamlarını Yetiştiriyor”
2019	21.03.2019	Prof. Dr. Hüseyin KOÇ	“Başarı İçin Hayatı Planla”
2019	26.03.2019	Osman SAĞLAM	“İslam ve Gençlik”



24- ORTAKÖY MESLEK YÜKSEKOKULU

Meslek Yüksekokulumuz, 03.07.1992 tarih ve 3837 sayılı kanunla Niğde Üniversitesine bağlı olarak kurulmuştur. 1994 yılında geçici bir binada eğitim-öğretime başlayan Meslek Yüksekokulumuz, 1998 yılında inşaatı tamamlanan kendi binasına taşınmıştır. Meslek Yüksekokulumuz; Niğde Üniversitesi Rektörlüğüne bağlı iken; bağlantısı değiştirilerek 01.03.2006 tarih ve 5467 sayılı kanunla kurulan Aksaray Üniversitesi'ne bağlanmıştır. Meslek Yüksekokulumuz, 5400 metrekare kapalı ve 30 bin metrekare açık ağaçlık alan içerisinde bulunmakta olup 2012 yılında 310 metrekare bahçe içerisine yapılmış yeni kantin binası ile hizmet vermektedir. 2017 yılında Meslek Yüksekokulumuzun yanında (Güney kısmında) bulunan 29.400 m2 yer, Ortaköy Mal Müdürlüğünce Üniversitemiz adına tahsis edilmiştir.

24.1 İdari Hizmetlere İlişkin Bilgiler

24.1.1 Yıllara göre fiziki alanlara ilişkin bilgiler

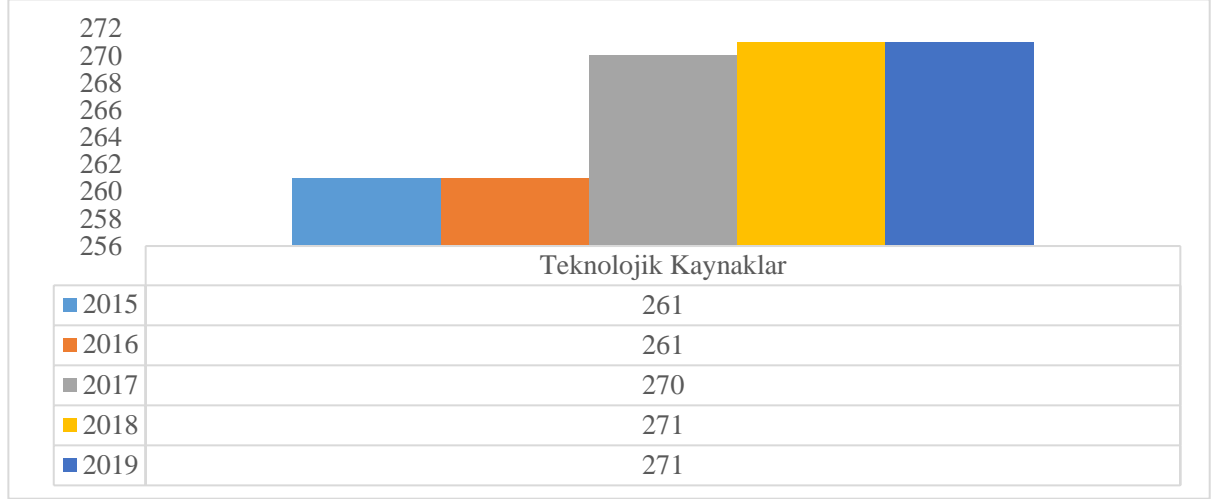
Tablo 224. Yıllara Göre Ortaköy MYO Fiziki Alanlarına İlişkin Bilgiler

Türü	2015	2016	2017	2018	2019
Sınıf	23	23	23	23	23
Konferans Salonu	1	1	1	1	1
Toplantı Salonu	1	1	1	1	1
Bilgisayar Lab.	2	2	2	2	2
Diğer Lab.	2	2	2	2	2
Kantin	1	1	1	1	1
Akademik Çalışma Odası	20	20	21	21	21
İdari Çalışma Odası	7	7	7	7	7
Ambar	1	1	1	1	1
Arşiv	1	1	1	1	1
Atölye	1	1	1	1	1

24.1.2 Yıllara göre teknolojik kaynaklara ilişkin bilgiler

Tablo 225. Yıllara Göre Ortaköy MYO Teknolojik Kaynaklarına İlişkin Bilgiler

Türü	2015	2016	2017	2018	2019
Bilgisayar (Masaüstü)	169	169	178	178	178
Bilgisayar (Taşınabilir)	12	12	12	12	12
Yazıcı	36	36	37	38	38
Projeksiyon	21	21	19	19	19
Faks	1	1	1	1	1
Fotokopi Makinesi	3	3	3	3	3
Baskı Makinesi	2	2	2	2	2
Kamera	15	15	16	16	16
Televizyon	1	1	1	1	1
Tarayıcı	1	1	1	1	1
Toplam	261	261	270	271	271



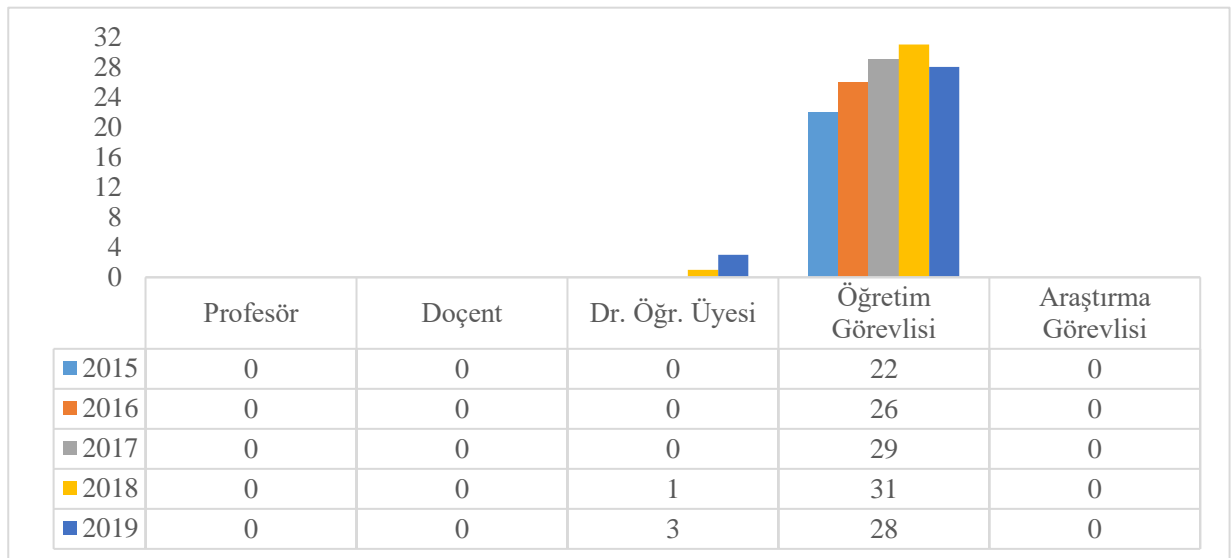
Grafik 126. Ortaköy MYO Teknolojik Kaynakları

24.2 İnsan Kaynaklarına İlişkin Bilgiler

24.2.1 Yıllara göre akademik personel sayıları

Tablo 226. Yıllara Göre Ortaköy MYO Akademik Personel Sayıları

Unvan	2015	2016	2017	2018	2019
Profesör	-	-	-	-	-
Doçent	-	-	-	-	-
Dr. Öğr. Üyesi	-	-	-	1	3
Öğretim Görevlisi	22	26	29	31	28
Araştırma Görevlisi	-	-	-	-	-



Grafik 127. Ortaköy MYO Akademik Personel Sayısı

24.2.2 Yıllara göre idari personel sayısı

Tablo 227. Yıllara Göre Ortaköy MYO İdari Personel Sayısı

Hizmet Sınıfı	2015	2016	2017	2018	2019
Genel İdari Hizmetler	7	7	7	7	7
Yardımcı Hizmetler	1	1	1	1	1
Teknik Hizmetler	2	2	2	2	2

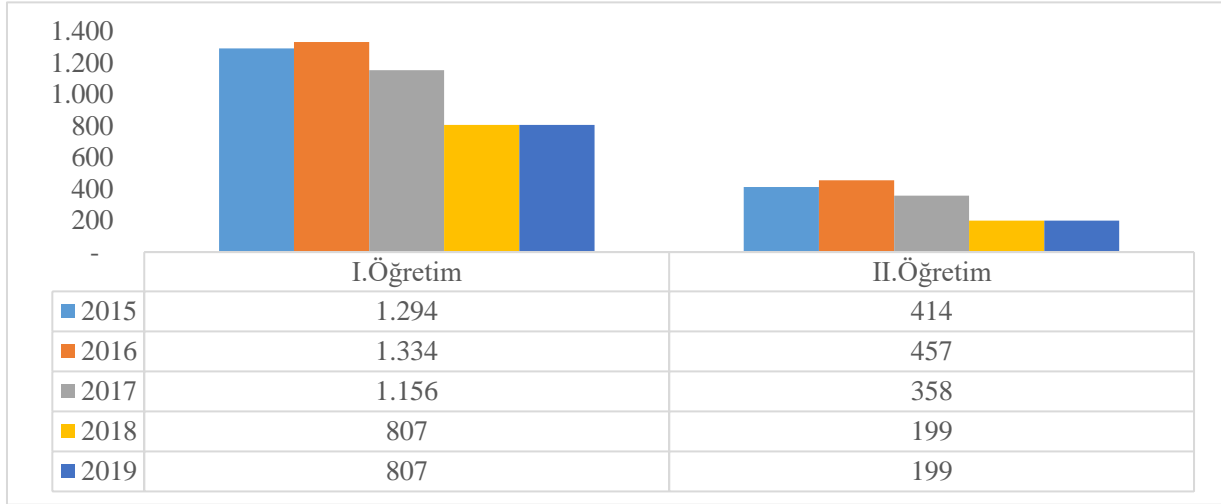
24.3 Eğitim Hizmetlerine İlişkin Bilgiler

24.3.1 Yıllara göre öğrenci sayıları

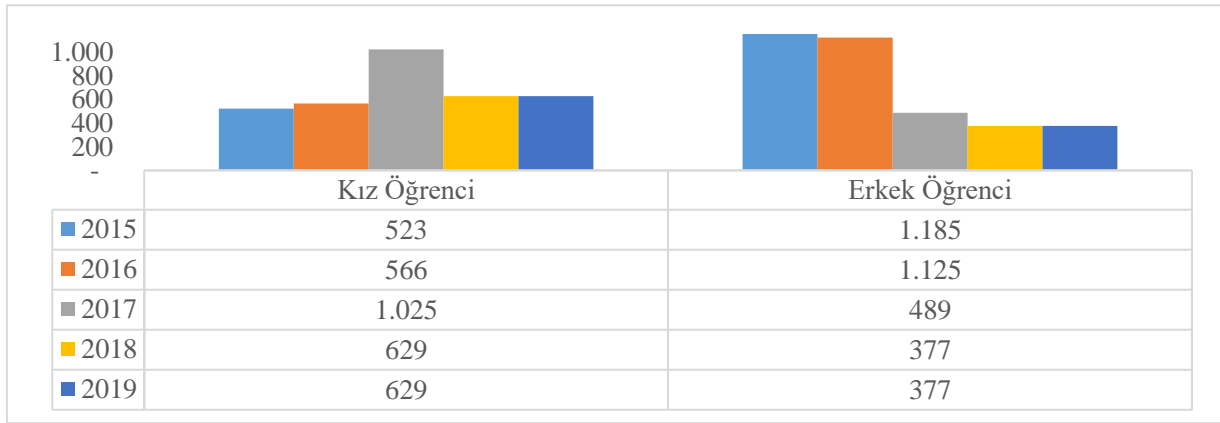
Tablo 228. Yıllara Göre Ortaköy MYO Öğrenci Sayısı

Yıllar	I. Öğretim			II. Öğretim			Toplam		Genel Toplam
	E	K	Top.	E	K	Top.	E	K	
2015	933	361	1.294	252	162	414	1.185	523	1.708
2016	953	381	1.334	272	185	457	1.225	566	1.791
2017	806	350	1.156	219	139	358	1.025	489	1.514
2018	523	284	807	106	93	199	629	377	1.006
2019	523	284	807	106	93	199	629	377	1.006

Meslek Yüksekokulumuzda öğrenim gören öğrenci sayıları 2015 ve 2016 yılında yüksek olmasına rağmen, 2017 yılından itibaren düşmeye başlamıştır. Bu düşüşün nedenleri arasında 2017 yılında yükseköğretim kurumlarına sınavsız geçişin kalkması, yükseköğretim kurumlarındaki öğrencilerin belli bir dönemden sonra okul ile ilişkisinin kesilmesi ve YÖK tarafından bölüm kontenjanlarının azaltılması yer almaktadır. Ayrıca birçok bölümün ikinci öğretiminin kapatılması nedeniyle okulumuza her yıl daha az sayıda öğrenci kayıt yaptırmaktadır.



Grafik 128. Ortaköy MYO Öğrenci Sayısı



Grafik 129. Ortaköy MYO Cinsiyete Göre Öğrenci Sayısı

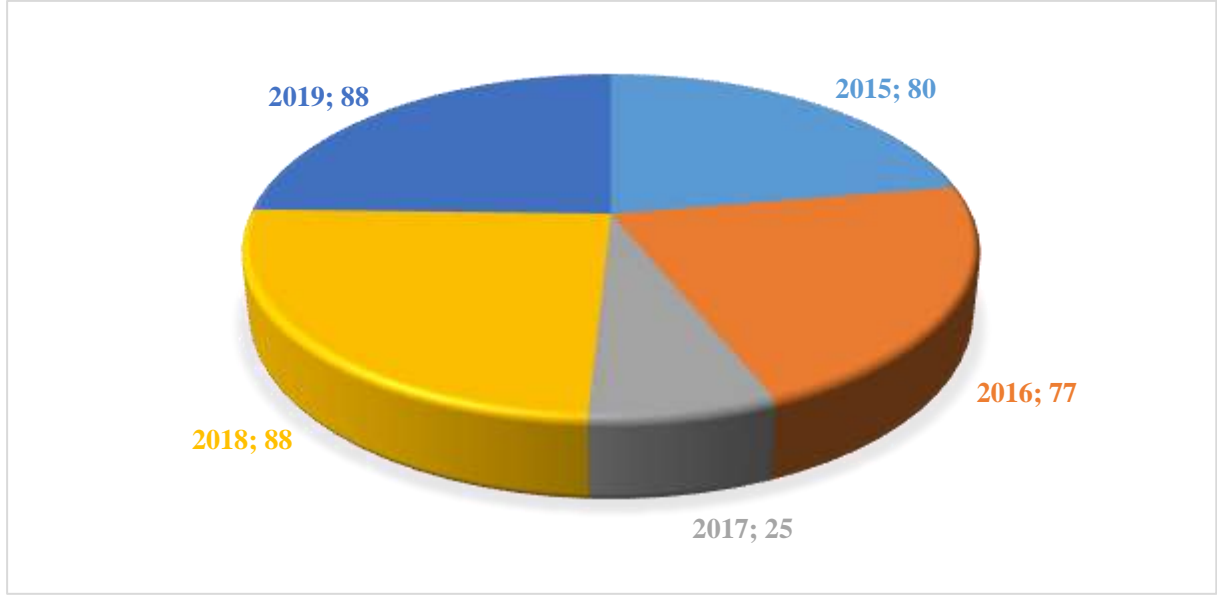
24.3.2 Yıllara göre öğrenci kontenjanı doluluk oranları

Tablo 229. Yıllara Göre Ortaköy MYO Öğrenci Kontenjanı Doluluk Oranları

Kontenjan	2015	2016	2017	2018	2019
ÖSYS Kontenjan Sayısı	430	615	615	405	405
ÖSYS'ye Göre Kayıt Olan Öğrenci Sayısı	344	474	154	356	356
Boş Kalan Kontenjan Sayısı	86	141	461	53	53
Doluluk Oranı %	80	77	25	88	88

Meslek Yüksekokulumuzun kontenjanların doluluk oranları, 2015-2019 arası dönemde %10'luk bir artış göstermiş; ancak yükseköğretim kurumlarına sınavsız geçişin kalkması nedeniyle 2017

yılında doluluk oranında büyük bir düşüş meydana gelmiştir. 2018 ve 2019 yıllarında YÖK tarafından kontenjanlar azaltılmasına rağmen, aynı yıllarda doluluk oranları artış göstermiştir.



Grafik 130. Ortaköy MYO Kontenjan Doluluk Oranı

24.3.3 Yıllara göre mezun öğrenci sayıları

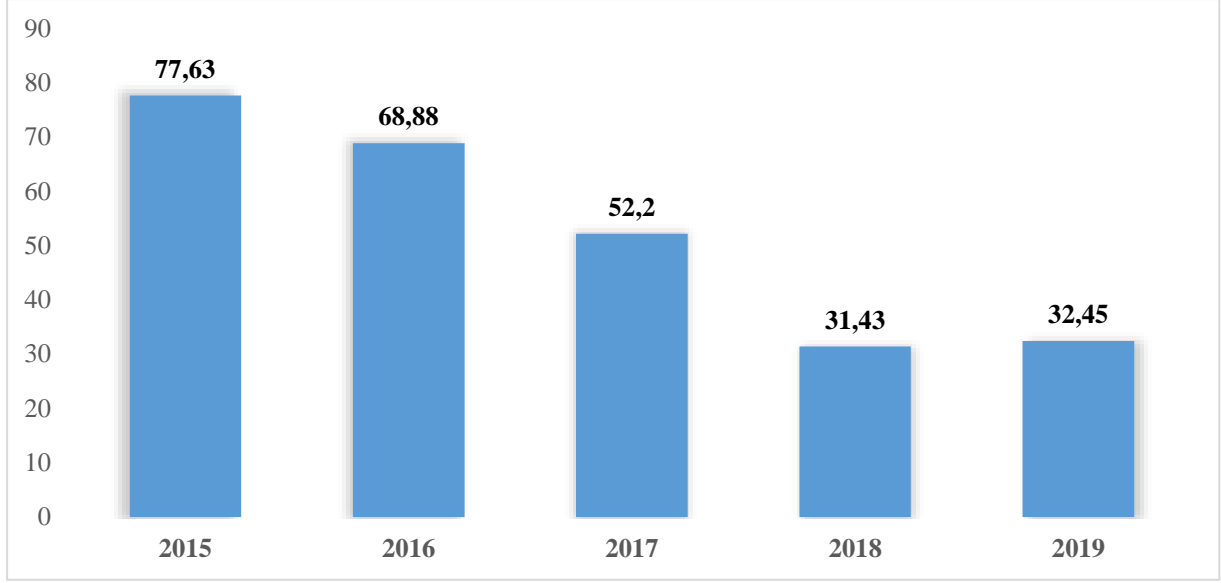
Tablo 230. Yıllara Göre Ortaköy MYO Mezun Öğrenci Sayıları

Mezun Öğrenci Sayısı	2015		2016		2017		2018		2019	
	E	K	E	K	E	K	E	K	E	K
	225	172	191	158	214	134	207	134	15	10
Toplam	397		349		348		341		25	

24.3.4 Yıllara göre öğretim elemanı başına düşen öğrenci sayısı

Tablo 231. Yıllara Göre Ortaköy MYO Öğretim Elemanı Başına Düşen Öğrenci Sayısı

Yıllar	Öğretim Elemanı Sayısı	Öğrenci Sayısı	Öğrenci Sayısı/Öğretim Elemanı
2015	22	1.708	77,63
2016	26	1.791	68,88
2017	29	1.514	52,20
2018	32	1.006	31,43
2019	31	1.006	32,45



Grafik 131. Ortaköy MYO Öğretim Üyesi Başına Düşen Öğrenci Sayısı

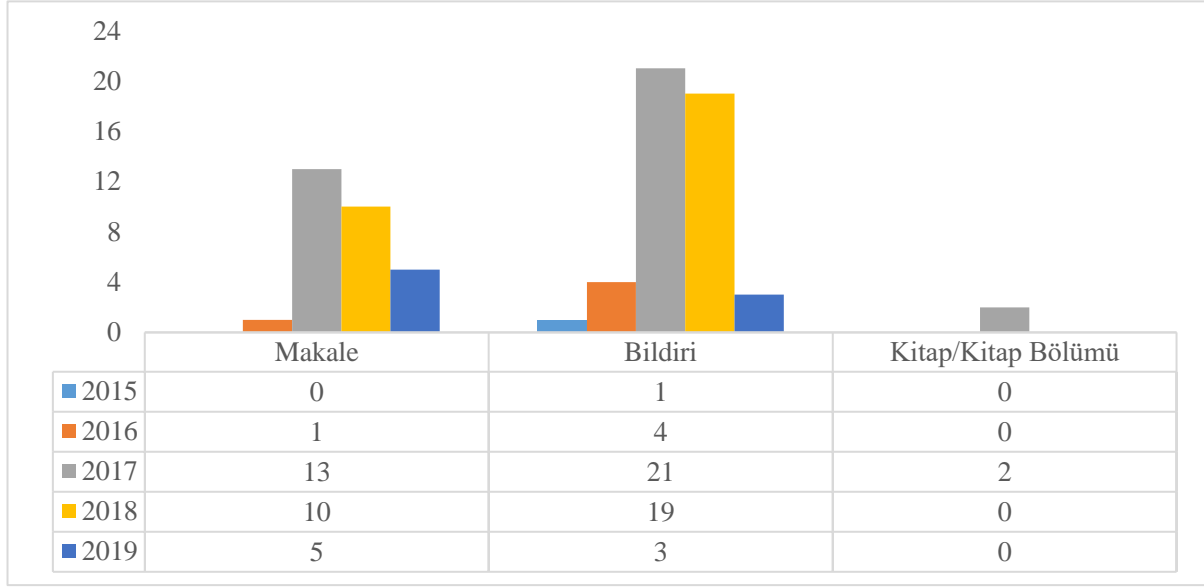
24.4 Akademik Performansa İlişkin Bilgiler

24.4.1 Yıllara göre bilimsel yayın sayıları

Tablo 232. Yıllara Göre Ortaköy MYO Bilimsel Yayın Sayıları

Yıllar	Makale				Ulusal/Uluslararası Bildiri	Kitap/Kitap Bölümü
	A	B	C	D		
2015	-	-	-	-	1	-
2016	-	-	-	1	4	-
2017	-	-	-	13	21	2
2018	-	-	-	10	19	-
2019	-	-	-	5	3	-
Toplam	29				46	2

A: SSCI, SCI, SCI Expanded kapsamındaki dergilerde makale, B: ESCI kapsamındaki dergilerdeki makale, C: TR-DİZİN kapsamındaki dergilerde makale, D: Diğer Dergilerdeki makaleler



Grafik 132. Ortaköy MYO Bilimsel Yayın Sayısı

2015 yılında sadece 1 bilimsel yayın yayınlanırken 2016 yılında %400'lük bir artışla 5 ulusal ve uluslararası yayın ile Ortaköy Meslek Yüksekokulu akademik personelince literatüre katkı sağlanmıştır. Söz konusu artışta kısmen de olsa personel sayısının etkisi vardır. Zira toplamda, akademik personel sayısı 4 kişi artmış ve ilgili yılı 27 kişi olarak kapatmıştır. Ancak yayın artışındaki asıl önemli faktör, akademik personel başı artıştan kaynaklı verimlilik yükselişidir. 2017 yılına gelindiğinde bilimsel çalışma adedi zirveye çıkmış, %620'lik artışla 36 adede ulaşmıştır. Söz konusu artıştaki en önemli faktör, verimlilik düzeltilmesidir. Zira 2017 yılındaki akademik personel sayısı sadece 2 kişi artışla toplamda 29 kişi olarak görülmektedir. 2018 yılına gelindiğinde toplam bilimsel yayın adedi %19'luk gerileme ile 29 olarak gerçekleşirken söz konusu gerilemede birimden ayrılan 3 akademik personelin etkisi bulunmaktadır. Ancak bilimsel yayın azalışındaki asıl önemli faktör, yine verimlilik olarak görülmektedir.

2019 yılının Ocak-Mayıs döneminde ise 8 bilimsel çalışma yayınlanırken bu veri ara dönemi kapsadığı için performans anlamında 2019 yılı ile kıyaslamak makul sonuçlar doğurmayacaktır. 2019 Mayıs itibariyle kurumdaki akademik personel sayısı ise 2018 sonuna göre 1 kişi azalmıştır.

Çalışmadaki akademik personel sayısı idari personeli kapsamazken başka kurumlarda görevlendirilen akademik personeli de içermemektedir. 2015-2018 Mayıs dönemi arasında akademik personel sayısı 23-26 bandında durağan bir şekilde dalgalanırken aynı dönemde yayınlanan bilimsel çalışma adedi önemli bir gelişme göstermiş ve 1 seviyesinden 29 seviyesine

yükselmiştir. Bu durum, akademik personel başı verimliliğin her geçen yıl iyileştiğine işaret etmektedir.

2015-2019 Mayıs dönemi arasında akademik personel sayısında ciddi bir artış olmaması ve bilimsel çalışma sayısındaki artışın da verimlilik düzeltilmesi anlamına gelmesine rağmen, benzer dönemde akademik personel başı yayın oldukça az görünmektedir. 2015 yılında akademik personel başı yayın yok denecek kadar az seviyesindeyken 2016 yılında 0,2 seviyesine yükselmiştir. En fazla akademik çalışmanın yayınlandığı 2017 yılında akademik personel başı bilimsel çalışma adedi 1,2 seviyesine ulaşmıştır. 2018 yılında ise söz konusu veri 1,1'e gerilemiştir. 2019 yılında akademik personel başı bilimsel çalışma adedine ulaşmak adına tüm yılın tamamlanmasını beklemek daha makul bir metodoloji olacaktır. Zira personel sayısı tüm yıla eşit dağılırken yılın kalan kısmında akademisyenler bilimsel yayın çalışmalarına devam edeceklerdir.

Personel başı yayının 2015 yılında sıfıra yakın olmasına rağmen, 2017 ve 2018 yılında 1 adedinin üzerine çıkması doktora yapan ya da doçentliğe hazırlanan akademik personel sayısındaki personel artışından kaynaklanmaktadır. Ayrıca yönetim bu dönemde personeli akademik çalışma için teşvik etmiştir. Personel başı akademik çalışma sayısının 1 seviyesinin üzerine çıkması için kurumdaki doktor öğretim üyesi öğretim elemanı sayısının artması önerilmektedir. Doktor öğretim üyelerinin doçentlik puanına ulaşabilmeleri adına akademik makale, bildiri, kitap ve projeler için teşvik edilmeleri, gerekli fiziki şart ve zaman esnekliğinin oluşturulabilmesi için bazı düzenlemelerin yapılması personel başı akademik çalışma adedini yılda 1 olan seviyesinden genel ortalamaya yakınlaştıracaktır. Ayrıca öğretim görevlilerinin doktora çalışmasına özendirilmesi de personel başı akademik yayın adedinin yükselmesini sağlayacaktır.

2018 yılı için akademik çalışmaların kırılımına bakıldığında, bilimsel çalışmaların %58,6'sını uluslararası bildiri oluşturmuştur. Akademik personel yurtiçinde birçok uluslararası kongre ve sempozyuma katılmış ve tam metin ve özet metinlerini diğer akademisyenlere sunmuşlardır. Bildirilerin önemli bir kısmının uluslararası kongrelerde gerçekleşmesi önemli bir başarı olarak görülebilir. Uluslararası makalelerde yayımlanan bilimsel yayın sayısı ise toplam bilimsel çalışmaların %27,6'sını oluşturmuştur. Bu dönemde ulusal makale ve ulusal bildirilerin toplam bilimsel yayın adedinden aldıkları pay ise %6,9'dur.

Yayınların önemli bir kısmının yerelliği aşarak uluslararası dergi ve kongrelerde gerçekleşmiş olması bir başarı unsurudur. Bununla birlikte, hem 2018 yılında hem de diğer yıllar içerisinde herhangi bir kitap ve proje çalışması gözükmemektedir. Bilimsel yayınlar arasında heterojenliği

artırmak adına, akademik personelin kitap ve proje çalışmalarına özendirilmeleri gerekmektedir. Projeler için gerekli bütçe ve yönlendirmelerin yapılması bu anlamda önem arz edebilir. Tüm bilimsel çalışmalar için akademik teşvik sistemi daha etkin ve pratik bir şekilde devreye alınmalıdır. Çalışanların doktora ve doçentliğe teşvik edilmeleri hem bütçe destekleri hem de zaman esnekliğinin akademik personele sağlanması ile artırılmalıdır. Kurumdaki profesör, doçent ve doktor öğretim üyesi sayısının artması da akademik çalışma adedini artıracaktır. Ayrıca dönem başında bazı hedeflerin personele verilmesi ile yıl sonu hedeflerin tutturulması adına performans çalışması yine akademik personel başı akademik çalışma adedini 1 seviyesini üzerine çıkartılmasına katkı sağlayacaktır.

24.4.2 Yıllara göre bilimsel toplantı ve etkinliklere katılan personel sayısı

Tablo 233. Yıllara Göre Ortaköy MYO Bilimsel Toplantı ve Etkinliklere Katılan Personel Sayısı

Yıllar	Sempozyum Ve Kongre	
	A	B
2015	4	-
2016	-	-
2017	5	-
2018	2	-
2019	-	-
Toplam	11	-

A: Ulusal, B: Uluslar arası

24.5 Diğer Faaliyetler

24.5.1 Kalite güvencesi politikası

Bu madde kapsamında öğrencilere dönem başlarında bölümlerini tanıtıcı oryantasyon yapılmakta ve yapılan çalışmalar dokümanite edilmektedir. İdari ve akademik kadro için hizmet içi eğitimler verilmektedir. Kurumumuza yapılan İç Tetkik Raporlarında tespit edilen iç denetim hataları düzeltilmiştir. Bu kapsamda, tüm bölümlerde bölüm öğretim elemanlarından oluşan Bölüm Kurulları her bir bölüm için oluşturulmuştur. Her yıl Kalite Faaliyet Planı hazırlanmaktadır. Kalite Koordinatörlüğünün talebi üzerine Kalite Gösterge Raporu olarak akademisyenlerin yaz ve güz dönemi ders saatleri Kalite Koordinatörlüğü ile paylaşılmıştır. Kalite Koordinatörlüğünün talebi üzerine 2018 yılında Birim Öz Değerlendirme Raporu birimizce hazırlanmıştır. Okulumuzdaki tüm toplantı, gezi ve sunumlar kalite kontrolü adına tutanaklarla dokümanite edilmektedir. Akademik Birim Kalite Komisyonu oluşturulmuş ve

gerektiğinde gncellenmektedir. Öğrencilerin mesleki edinimi sağlayıp sağlamadıklarını ölçmek adına Mesleki Beceri Tespit Anketi öğrencilerce doldurulmuştur. İç ve dış paydaşları tanımlayan, ilişki boyutu ve beklentiyi belirleyen İç/Dış Beklenti Formu hazırlanmıştır.

24.5.2 İç paydaşlarla etkileşim

Birim Stratejik Planı'nda iç ve dış paydaşlar tanımlanmış olup stratejik paydaşları belirlenmiştir. Birim düzenli olarak yaptığı toplantılar ve yüz yüze görüşmeler ile iç paydaşların katılımını ve iç paydaşlarla etkileşimini sağlamaktadır. Şu ana kadar bütün mezunlarımızla ilgili bir veri tabanı oluşturulmuş ve üniversite yönetiminin oluşturduğu mezun takip sistemi ile entegre edilecektir.

24.5.3 Dış paydaşlarla etkileşim

Birim Stratejik Planı'nda iç ve dış paydaşlar tanımlanmış olup stratejik paydaşları belirlenmiştir. Birimin düzenli olarak yaptığı görüşmeler, akademik danışma kurulu ve yapılan organizasyonlara davet edilen dış paydaşların katılımı ile etkileşim sağlanmaktadır.

24.5.4 Mezunlarla iletişim

1996 yılından itibaren mezun olan öğrencilerimizin iletişim bilgileri dokümanite edilmiştir. Bu öğrenciler, geleneksel iftar ve mezuniyet törenlerine davet edilmektedirler.

24.5.5 Engelli öğrencilerimize yönelik çalışmalar

Bu kapsamda; engelli asansörü, yol yürüyüş işaretlemeleri ve engelli rampaları yapılmıştır.

24.5.6 Düzenli olarak yürütülen etkinlikler

Birimimizce, her yıl Orman İşletme Müdürlüğü tarafından temin edilmek üzere fidan dikme etkinliği yapılmaktadır. Öğrencilere yönelik bilgilendirme amaçlı konferanslar, paneller ve eğitimler düzenli olarak ortalama olarak ayda 2 kez yapılmaktadır. Öğrencilere yönelik eğlendirme ve kültürel amaçlı piknik, özel ve kamu kurumlarına teknik geziler yapılmaktadır. İş Kur ile koordineli olarak öğrencilerimize dönük kariyer planlama eğitimi verilmektedir.



25- SAĞLIK HİZMETLERİ MESLEK YÜKSEKOKULU

Meslek Yüksekokulumuz, Aksaray Sağlık Hizmetleri Meslek Yüksekokulu adıyla Niğde Üniversitesine bağlı olarak 1992 yılında kurulmuş ve 1997-1998 Eğitim-Öğretim yılına kadar Hemşirelik programında ön lisans eğitimi vermiştir. 10.10.1996 tarih ve 96/8655 sayılı Bakanlar Kurulu kararı ile Lisans düzeyinde (4 yıllık) Sağlık Yüksekokullarının açılmasıyla birlikte, Yükseköğretim Kurulu Başkanlığı tarafından Hemşirelik ön lisans programı kaldırılmıştır.

Meslek Yüksekokulumuz; Niğde Üniversitesi Rektörlüğüne bağlıyken adı ve bağlantısı değiştirilerek 01.03.2006 tarih ve 5467 sayılı kanunla kurulan Aksaray Üniversitesine, Sağlık Hizmetleri Meslek Yüksekokulu adıyla bağlanmıştır.

Meslek Yüksekokulumuzda 1997-1998 Eğitim-Öğretim yılında açılan Tıbbi Dokümantasyon ve Sekreterlik Programına, 2000-2001 Eğitim-Öğretim yılında açılan Tıbbi Laboratuvar Teknikleri Programına ve 2010-2011 Eğitim-Öğretim yılında açılan Yaşlı Bakımı Programına da öğrenci alınması ile eğitim öğretime üçüncü bir program ilave edilmiştir. Ayrıca 2019-2020 Eğitim-Öğretim yılı itibariyle Optisyonluk Programı aktif hâle getirilerek öğrenci alımına başlanmıştır.

Meslek Yüksekokulumuz bünyesinde şu anda 4'ü aktif (Tıbbi Dokümantasyon ve Sekreterlik - Tıbbi Laboratuvar Teknikleri - Yaşlı Bakımı - Optisyonluk) ve de 5'i pasif (Tıbbi Görüntüleme Teknikleri - Anestezi - Çocuk Gelişimi - Odyometri –İlk ve Acil Yardım) olmak üzere toplam 9

program mevcuttur. Hâlihazırda öğrenci alımına devam eden programlarımızda doluluk oranı hemen hemen her yıl % 100'dür.

Ülkemizin, bölgemizin ve şehrimizin sağlık sektöründe her geçen gün artan ara eleman ihtiyacı doğrultusunda, pasif durumdaki programlarımızın aktifleştirilmesi ve de mevcut aktif programlardaki kontenjan sayılarının arttırılması için gerekli çalışmaların yürütülmesi önümüzdeki dönemde başlıca amaç ve hedeflerimiz arasındadır.

Sağlık Hizmetleri Meslek Yüksekokulu, sağlık hizmetlerinin değişik dallarında hizmet sunan, ara insan gücü yetiştirmeyi amaçlayan, dört yarıyıllık eğitim-öğretim sürdüren bir yükseköğretim kurumu birimidir.

25.1 İdari Hizmetlere İlişkin Bilgiler

25.1.1 Yıllara göre fiziki alanlara ilişkin bilgiler

Tablo 234. Yıllara Göre Sağlık Hizmetleri MYO Fiziki Alanlarına İlişkin Bilgiler

Türü	2015	2016	2017	2018	2019
Sınıf	5	5	6	6	6
Amfi	1	1	-	-	-
Konferans Salonu	1	1	1	1	1
Toplantı Salonu	1	1	1	1	1
Bilgisayar Lab.	1	1	-	-	-
Diğer Lab.	3	3	1	1	1
Kantin	1	1	1	1	1
Açık Spor Tesisleri	1	1	1	1	1
Akademik Çalışma Odası	9	9	12	12	12
İdari Çalışma Odası	8	8	6	6	6
Ambar	2	2	2	2	2
Arşiv	1	1	1	1	1

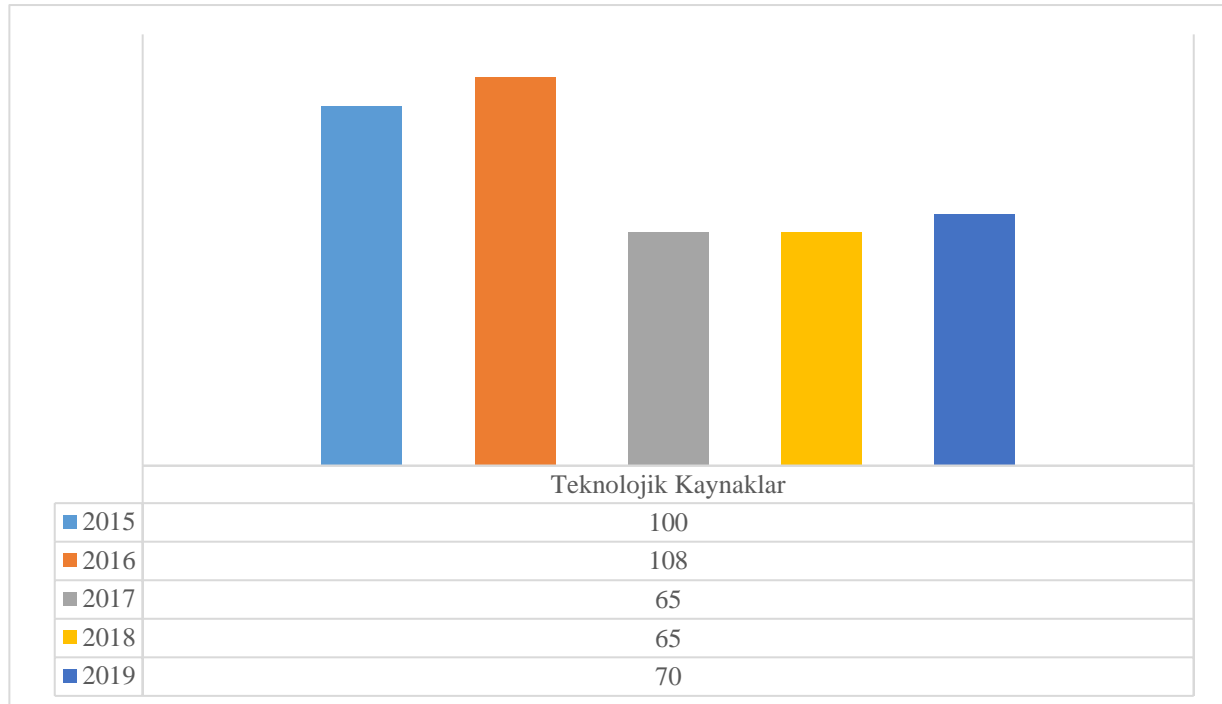
NOT: Meslek Yüksekokulumuz, 2017 yılı Mart ayında Eski Aksaray Devlet Hastanesi civarındaki binasından, Üniversitemizin Merkez Kampüsünde yer alan Sağlık Bilimleri Fakültesi Binasına taşınmıştır. Bu kapsamda, fiziksel yapı bilgilerinde yukarıdaki değişiklikler gerçekleşmiştir.

25.1.2 Yıllara göre teknolojik kaynaklara ilişkin bilgiler

Tablo 235. Yıllara Göre Sağlık Hizmetleri MYO Teknolojik Kaynaklarına İlişkin Bilgiler

Türü	2015	2016	2017	2018	2019
Bilgisayar (Masaüstü)	61	61	24	24	29
Bilgisayar (Taşınabilir)	7	7	9	9	9
Yazıcı	8	10	18	18	18
Projeksiyon	6	11	8	8	8
Faks	1	1	1	1	1
Fotokopi Makinesi	1	1	1	1	1
Baskı Makinesi	1	1	1	1	1
Fotoğraf Makinesi	1	1	1	1	1
Kamera (Güvenlik)	8	8	-	-	-
Televizyon	5	6	1	1	1
Tarayıcı	1	1	1	1	1
Toplam	100	108	65	65	70

NOT: Sağlık Hizmetleri Meslek Yüksekokulu, 2017 yılı içerisinde bulunduğu Zafer Yerleşkesinden merkez kampüse taşınmış olup birim laboratuvarlarında bulunan bilgisayarlar Sosyal Bilimler Meslek Yüksekokuluna devredilmiştir.



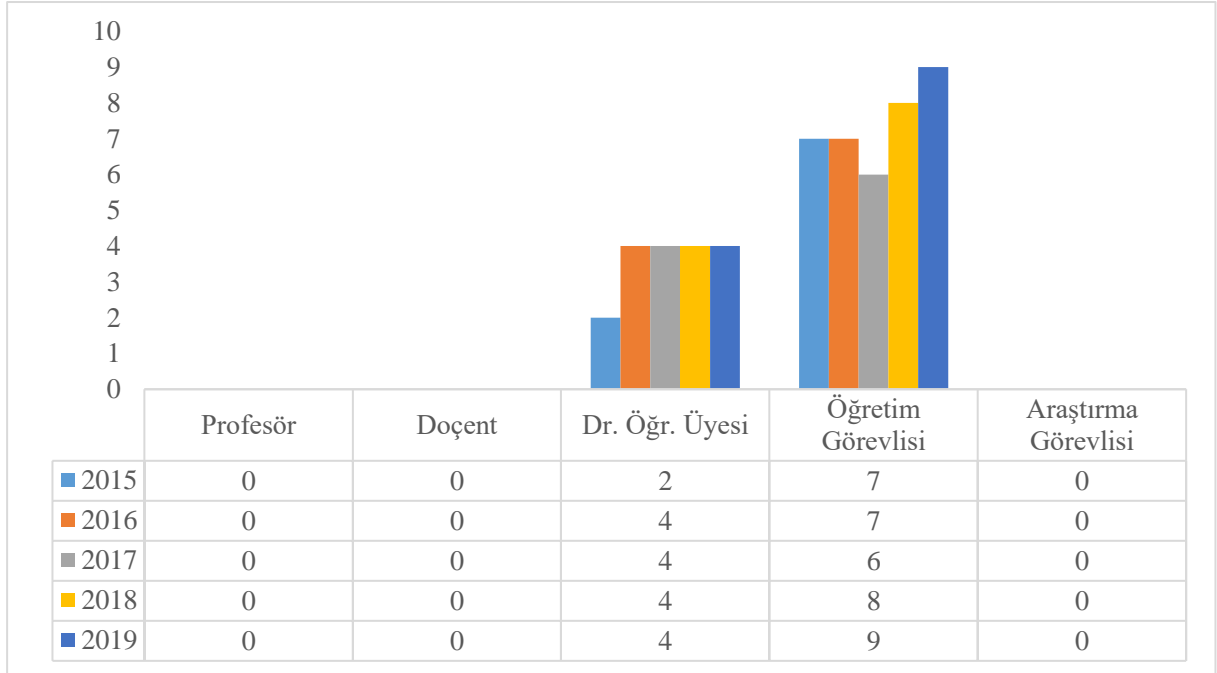
Grafik 133. Sağlık Hizmetleri MYO Teknolojik Kaynakları

25.2 İnsan Kaynaklarına İlişkin Bilgiler

25.2.1 Yıllara göre akademik personel sayıları

Tablo 236. Yıllara Göre Sağlık Hizmetleri MYO Akademik Personel Sayıları

Unvan	2015	2016	2017	2018	2019
Profesör	-	-	-	-	-
Doçent	-	-	-	-	-
Dr. Öğr. Üyesi	2	4	4	4	4
Öğretim Görevlisi	7	7	6	8	9
Araştırma Görevlisi	-	-	-	-	-



Grafik 134. Sağlık Hizmetleri MYO Akademik Personel Sayısı

25.2.2 Yıllara göre idari personel sayısı

Tablo 237. Yıllara Göre Sağlık Hizmetleri MYO İdari Personel Sayısı

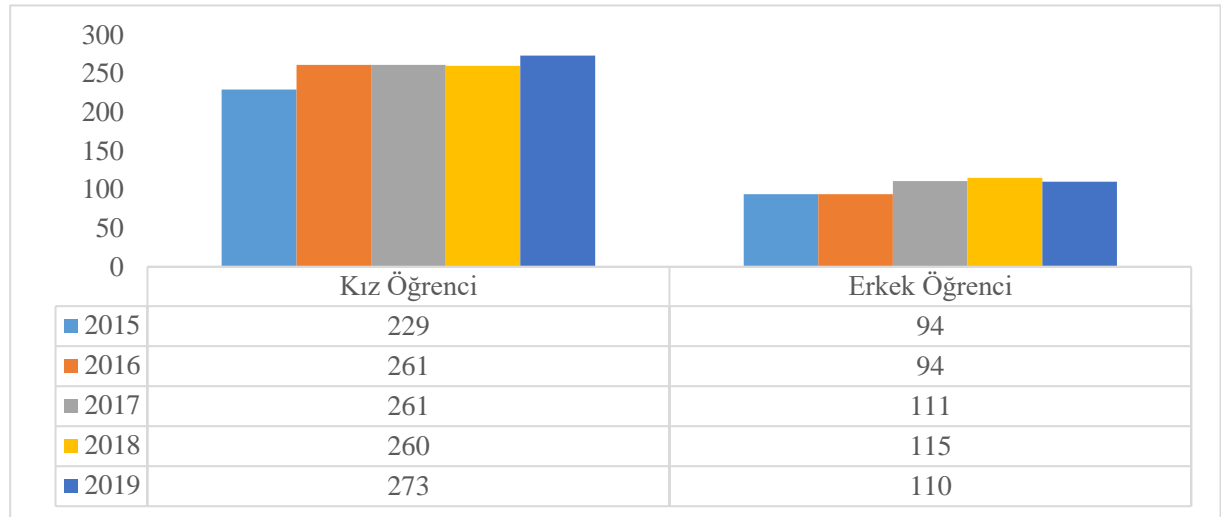
Hizmet Sınıfı	2015	2016	2017	2018	2019
Genel İdari Hizmetler	5	5	6	6	6
Yardımcı Hizmetler	1	1	1	1	1

25.3 Eğitim Hizmetlerine İlişkin Bilgiler

25.3.1 Yıllara göre öğrenci sayıları

Tablo 238. Yıllara Göre Sağlık Hizmetleri MYO Öğrenci Sayısı

Yıllar	I. Öğretim			II. Öğretim			Toplam		Genel Toplam
	E	K	Top.	E	K	Top.	E	K	
2015	94	229	323	-	-	-	94	229	323
2016	94	261	355	-	-	-	94	261	355
2017	111	261	372	-	-	-	111	261	372
2018	115	260	375	-	-	-	115	260	375
2019	110	273	383	-	-	-	110	273	383

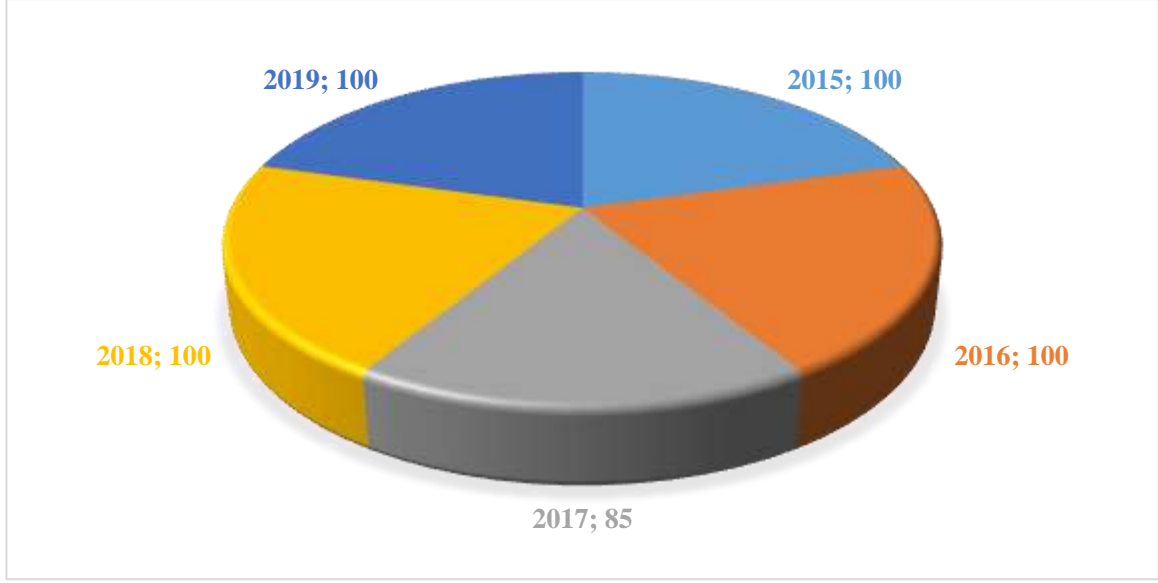


Grafik 135. Sağlık Hizmetleri MYO Cinsiyete Göre Öğrenci Sayısı

25.3.2 Yıllara göre öğrenci kontenjanı doluluk oranları

Tablo 239. Yıllara Göre Sağlık Hizmetleri MYO Öğrenci Kontenjanı Doluluk Oranları

Kontenjan	2015	2016	2017	2018	2019
ÖSYS Kontenjan Sayısı	113	113	140	150	150
ÖSYS'ye Göre Kayıt Olan Öğrenci Sayısı	113	113	115	150	150
Boş Kalan Kontenjan Sayısı	-	-	25	-	-
Doluluk Oranı %	100	100	85	100	100

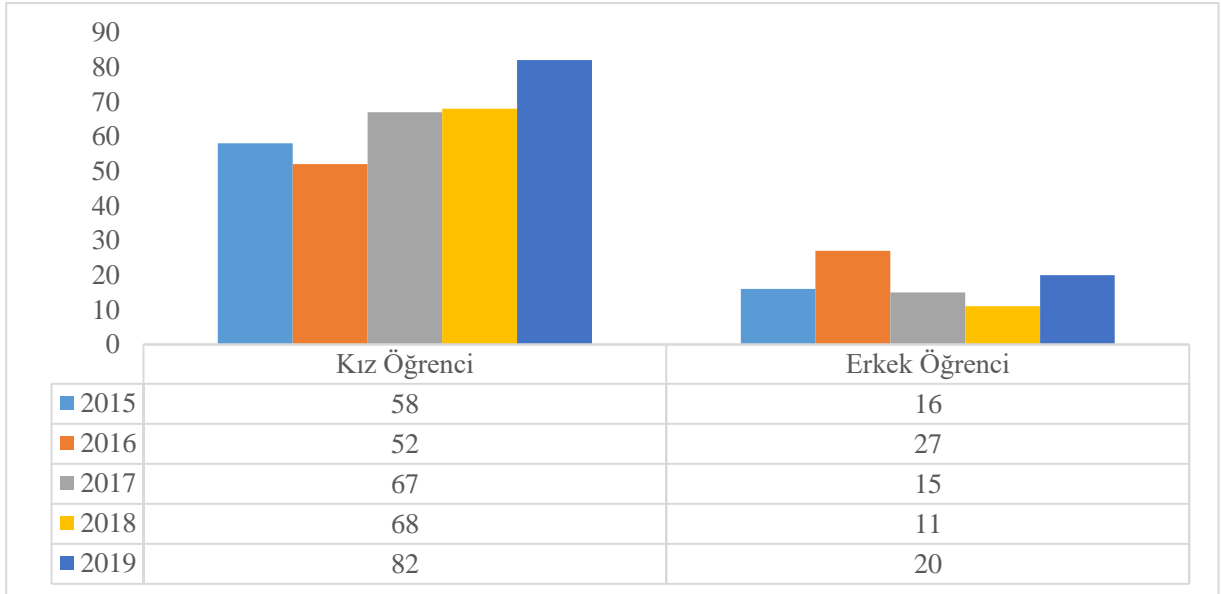


Grafik 136. Sağlık Bilimleri MYO Kontenjan Doluluk Oranı

25.3.3 Yıllara göre mezun öğrenci sayıları

Tablo 240. Yıllara Göre Sağlık Hizmetleri MYO Mezun Öğrenci Sayıları

Mezun Öğrenci Sayısı	2015		2016		2017		2018		2019	
	E	K	E	K	E	K	E	K	E	K
	16	58	27	52	15	67	11	68	20	82
Toplam	74		79		82		79		102	

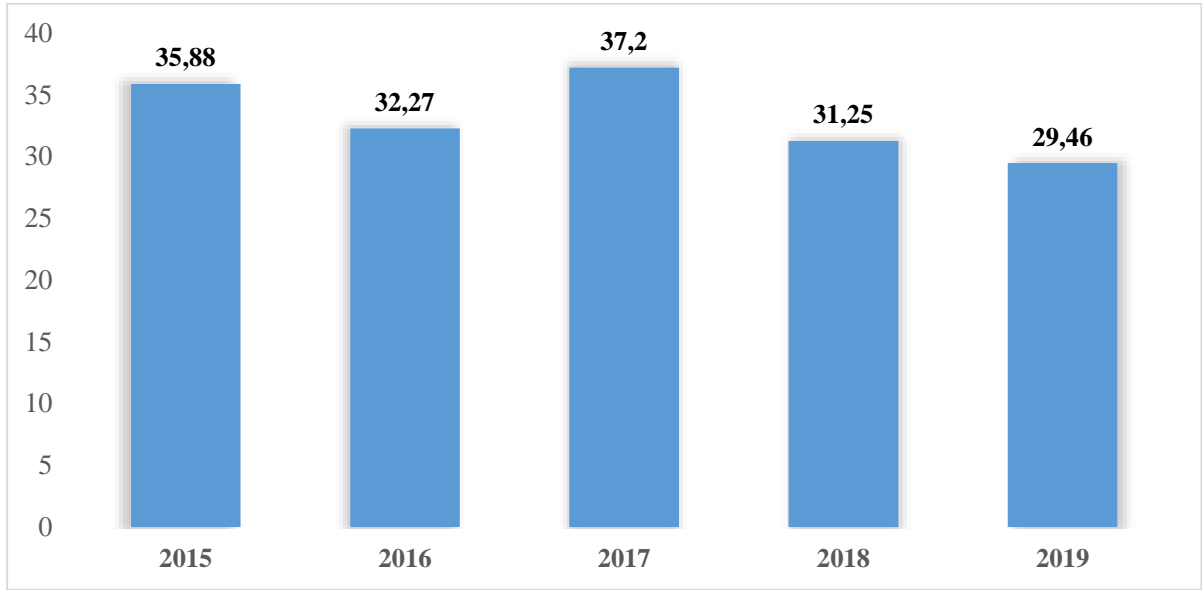


Grafik 137. Sağlık Hizmetleri MYO Cinsiyete Göre Öğrenci Sayısı

25.3.4 Yıllara göre öğretim elemanı başına düşen öğrenci sayısı

Tablo 241. Yıllara Göre Sağlık Hizmetleri MYO Öğretim Elemanı Başına Düşen Öğrenci Sayısı

Yıllar	Öğretim Elemanı Sayısı	Öğrenci Sayısı	Öğrenci Sayısı / Öğretim Elemanı Sayısı
2015	9	323	35,88
2016	11	355	32,27
2017	10	372	37,20
2018	12	375	31,25
2019	13	383	29,46



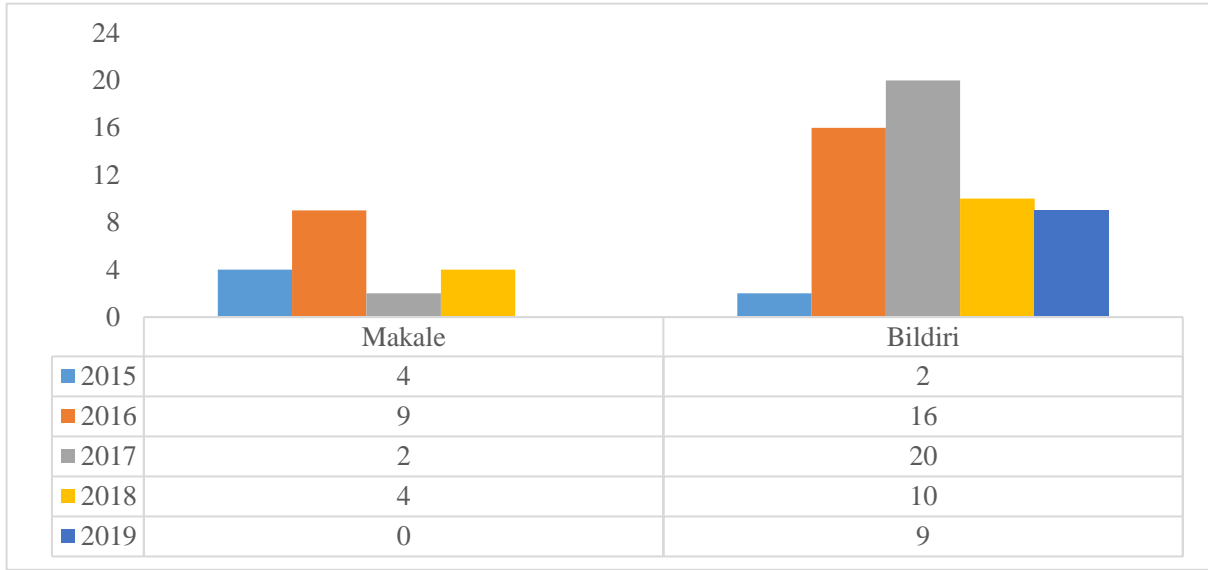
Grafik 138. Sağlık Hizmetleri MYO Öğretim Elemanı Başına Düşen Öğrenci Sayısı

25.4 Akademik Performansa İlişkin Bilgiler

25.4.1 Yıllara göre bilimsel yayın sayıları

Tablo 242. Yıllara Göre Sağlık Hizmetleri MYO Bilimsel Yayın Sayıları

Yıllar	Makale				Ulusal/Uluslararası Bildiri	Kitap/Kitap Bölümü
	A	B	C	D		
2015	4	-	-	-	2	-
2016	9	-	-	-	16	-
2017	2	-	-	-	20	-
2018	4	-	4	-	10	-
2019	-	-	4	-	9	-
Toplam	27				57	-



Grafik 139. Sağlık Hizmetleri MYO Bilimsel Yayın Sayısı

25.4.2 Yıllara göre bilimsel toplantı ve etkinliklere katılan personel sayısı

Tablo 243. Yıllara Göre Sağlık Hizmetleri MYO Bilimsel Toplantı ve Etkinliklere Katılan Personel Sayısı

Yıllar	Sempozyum ve Kongre	
	A	B
2015	2	-
2016	2	2
2017	1	-
2018	-	-
2019	1	-
Toplam	6	2

A: Ulusal, B: Uluslararası

25.4.3 Yıllara göre proje sayısı

Tablo 244. Yıllara Göre Sağlık Hizmetleri MYO Proje Sayısı

Türü	2015	2016	2017	2018	2019
BAP	4	4	2	2	2
TUBİTAK	1	2	2	2	1
Diğer Projeler (SANTEZ, KOSGEP vb.)	-	-	-	-	-
Erasmus	-	-	-	-	-



26- TEKNİK BİLİMLER MESLEK YÜKSEKOKULU

Meslek Yüksekokulumuz, Selçuk Üniversitesine bağlı olarak 1986-1987 Eğitim-Öğretim yılında, Teknik Programlar Bölümü (Elektrik, Süt ve Ürünleri ve Otomotiv Programları) adı altında eğitim-öğretime başlamıştır. 1990-1991 Eğitim-Öğretim yılında Teknik Programlar Bölümüne bağlı Mantarcılar ve İdari Programlar Bölümü ile Turizm ve Otel İşletmeciliği Programları açılmış ve toplamda beş programda eğitim-öğretime devam edilmiştir.

Niğde Üniversitesinin 1992 yılında kurulmasının ardından 11 Temmuz 1992 tarih ve 21281 sayılı Resmî Gazete ilanı ile mevcut tüm birimler Niğde Üniversitesine bağlanmıştır. 1997-1998 Eğitim-Öğretim yılında İktisadi ve İdari Programlar Bölümüne, Büro Yönetimi ve Sekreterliği Programı, 1999-2000 Eğitim-Öğretim yılında da aynı bölümde Muhasebe Programı açılmıştır. 2004-2005 Eğitim-Öğretim yılında ikinci öğretim programlarına öğrenci alınmamıştır.

17 Mart 2006 tarih ve 5467 sayılı Resmî Gazete ilanı ile kurulan ve tüm birimleri ile gelişen, ilerleyen Aksaray Üniversitesine bağlı Aksaray Meslek Yüksekokulu olarak eğitim-öğretime devam etmiştir.

2008-2009 Eğitim-Öğretim yılında Ağırlama Hizmetleri, Büro Yönetimi ve Sekreterlik, programlarının ikinci öğretimlerine öğrenci alımı yapılmıştır.

2009-2010 Eğitim-Öğretim yılında Özel Güvenlik ve Koruma, Halkla İlişkiler ve Tanıtım, programları açılmıştır. 2010-2011 Eğitim-Öğretim yılında, Halkla İlişkiler ve Tanıtım,

Muhasebe ve Vergi Uygulamaları programlarının ikinci öğretimlerine öğrenci alımı yapılmıştır. 2011-2012 Eğitim-Öğretim yılında Sosyal Bilimler Meslek Yüksekokulu ve Teknik Bilimler Meslek Yüksekokulu olarak iki ayrı birim kurulmuştur. Teknik Bilimler Meslek Yüksekokulu Programlarından mezun olan öğrencilerimize TEKNİKER unvanı verilmektedir.

26.1 İdari Hizmetlere İlişkin Bilgiler

26.1.1 Yıllara göre fiziki alanlara ilişkin bilgiler

Tablo 245. Yıllara Göre Teknik Bilimler MYO Fiziki Alanlarına İlişkin Bilgiler

Türü	2015	2016	2017	2018	2019
Sınıf	17	17	17	20	20
Amfi	4	4	4	4	4
Toplantı Salonu	1	1	1	1	1
Bilgisayar Lab.	2	2	2	2	2
Diğer Lab.	1	1	1	1	1
Kantin	1	1	1	1	1
Açık Spor Tesisleri	2	2	2	1	1
Akademik Çalışma Odası	18	20	20	20	20
İdari Çalışma Odası	4	5	5	7	6
Ambar	1	1	1	1	1
Arşiv	1	1	1	1	1
Atölye	7	7	5	5	5

26.1.2 Yıllara göre teknolojik kaynaklara ilişkin bilgiler

Tablo 246. Yıllara Göre Teknik Bilimler MYO Teknolojik Kaynaklarına İlişkin Bilgiler

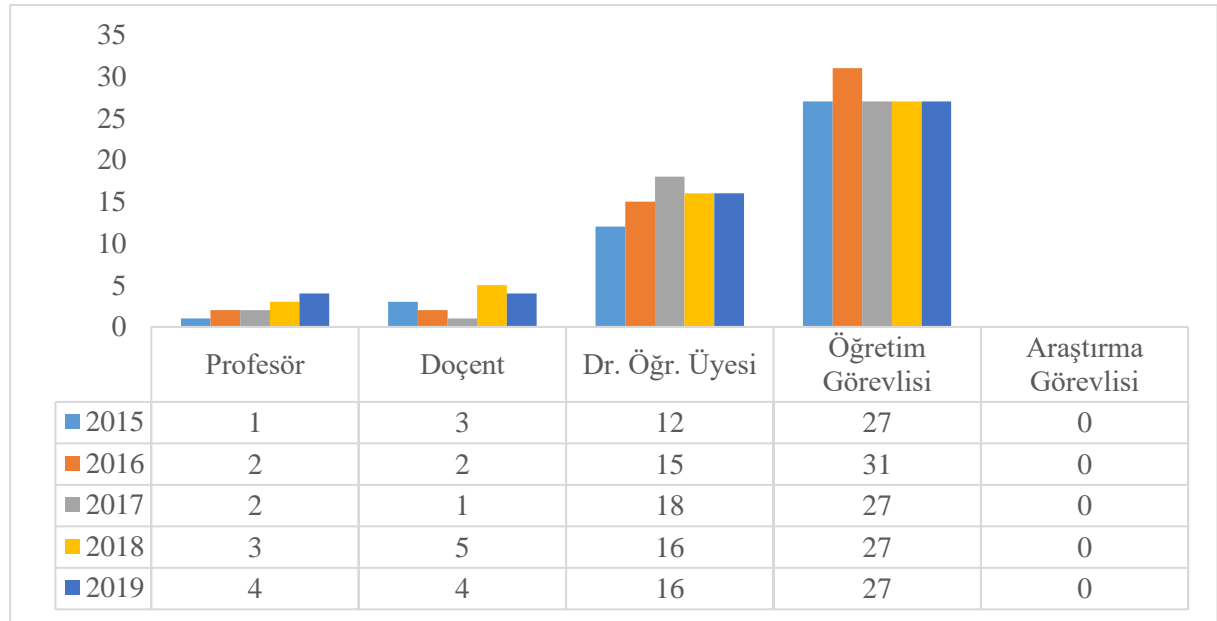
Türü	2015	2016	2017	2018	2019
Bilgisayar (Masaüstü)	135	107	130	134	135
Bilgisayar (Taşınabilir)	18	18	18	21	22
Yazıcı	29	29	31	31	35
Projeksiyon	13	13	13	13	13
Faks	1	1	1	1	1
Fotokopi Makinesi	2	3	2	2	3
Kamera	16	16	16	22	23
Televizyon	1	1	1	1	1
Tarayıcı	-	2	1	2	1
Toplam	215	190	213	225	234

26.2 İnsan Kaynaklarına İlişkin Bilgiler

26.2.1 Yıllara göre akademik personel sayıları

Tablo 247. Yıllara Göre Teknik Bilimler MYO Akademik Personel Sayıları

Unvan	2015	2016	2017	2018	2019
Profesör	1	2	2	3	4
Doçent	3	2	1	5	4
Dr. Öğr. Üyesi	12	15	18	16	16
Öğretim Görevlisi	27	31	27	27	27
Araştırma Görevlisi	-	-	-	-	-



Grafik 140. Teknik Bilimler MYO Akademik Personel Sayısı

26.2.2 Yıllara göre yabancı uyruklu öğretim elemanı sayısı

Tablo 248. Yıllara Göre Teknik Bilimler MYO Yabancı Uyruklu Öğretim Elemanı Sayısı

Yıllar	Unvan	Ülke	Sayısı	Çalıştığı Bölüm
2015	-	-	-	-
2016	Öğr. Gör.	Pakistan	1	Makine ve Metal Teknolojisi
2016	Öğr. Gör.	Irak	1	Elektrik ve Enerji
2017	Öğr. Gör.	Pakistan	1	Makine ve Metal Teknolojisi
2017	Öğr. Gör.	Irak	1	Elektrik ve Enerji
2018	Öğr. Gör.	Pakistan	1	Makine ve Metal Teknolojisi
2018	Öğr. Gör.	Irak	1	Elektrik ve Enerji
2019	Öğr. Gör.	Pakistan	1	Makine ve Metal Teknolojisi

26.2.3 Yıllara göre idari personel sayısı

Tablo 249. Yıllara Göre Teknik Bilimler MYO İdari Personel Sayısı

Hizmet Sınıfı	2015	2016	2017	2018	2019
Genel İdari Hizmetler	6	6	6	4	4
Yardımcı Hizmetler	2	2	2	2	2
Teknik Hizmetler	2	2	2	2	2

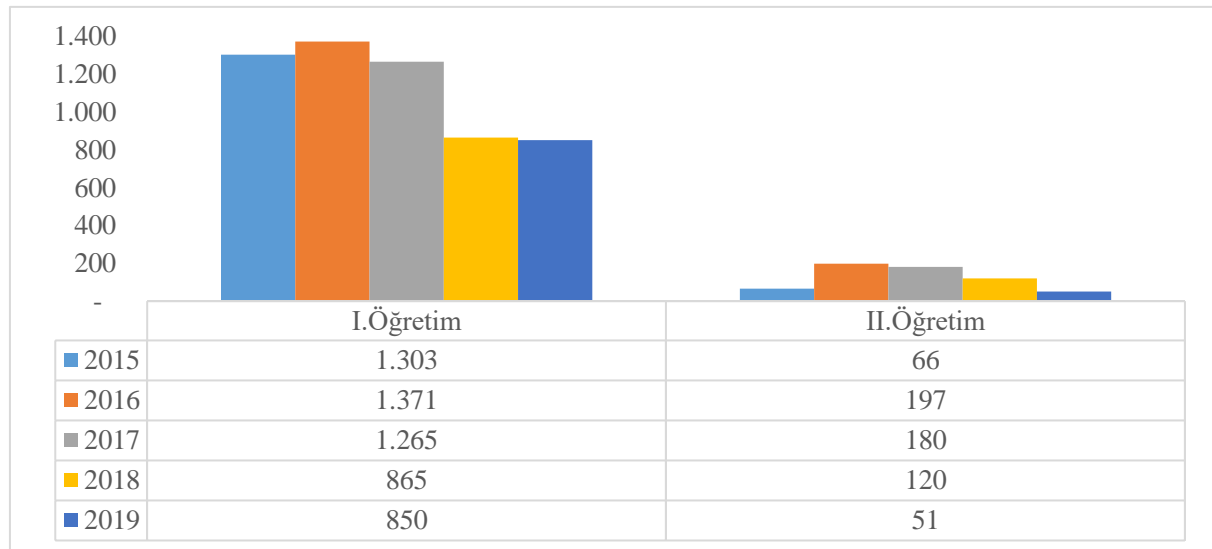
26.3 Eğitim Hizmetlerine İlişkin Bilgiler

26.3.1 Yıllara göre öğrenci sayıları

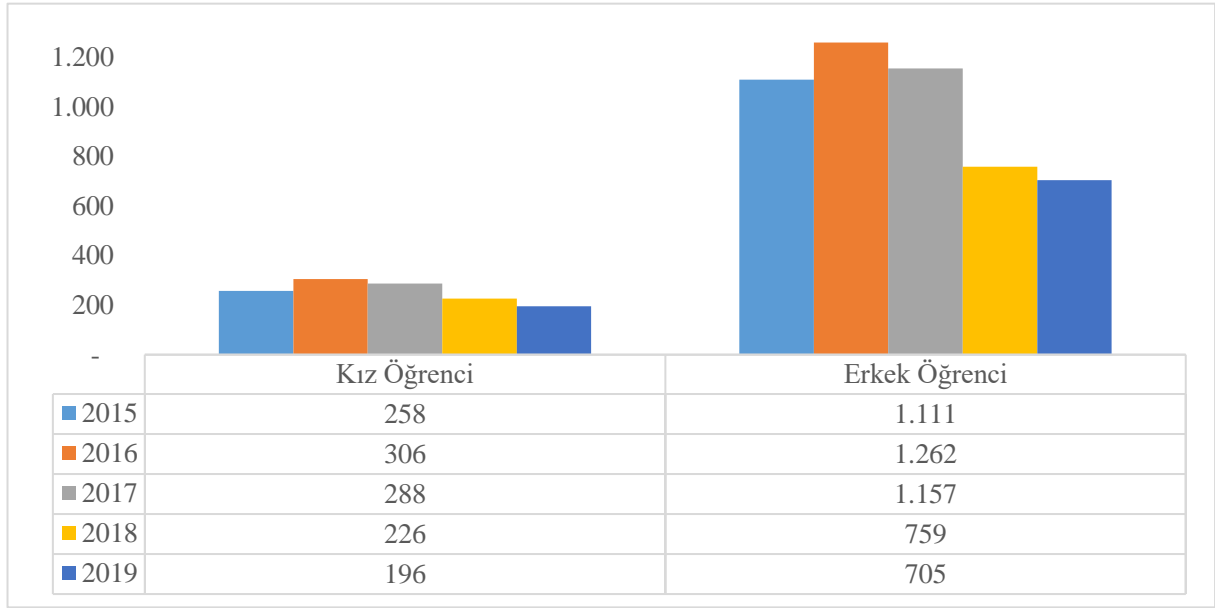
Tablo 250. Yıllara Göre Teknik Bilimler MYO Öğrenci Sayıları

Yıllar	I. Öğretim			II. Öğretim			Toplam		Genel Toplam
	E	K	Top.	E	K	Top.	E	K	
2015	1.052	251	1.303	59	7	66	1.111	258	1.369
2016	1.080	291	1.371	182	15	197	1.262	306	1.568
2017	989	276	1.265	168	12	180	1.157	288	1.445
2018	647	218	865	112	8	120	759	226	985
2019	659	191	850	46	5	51	705	196	901

Not: 2013 yılında çıkan Af Kanunu'ndan sonra 2017-2018 Eğitim-Öğretim yılı sonunda öğrencilerimiz azami öğrenim sürelerini tamamlamaya başlamıştır. Azami öğrenim süresini tamamlayıp başarı şartını yerine getiremeyen öğrencilerimizin kaydı silinmiştir. Bu nedenle 2018 yılında öğrenci sayısında düşüş olmuştur.



Grafik 141. Teknik Bilimler MYO Öğrenci Sayısı

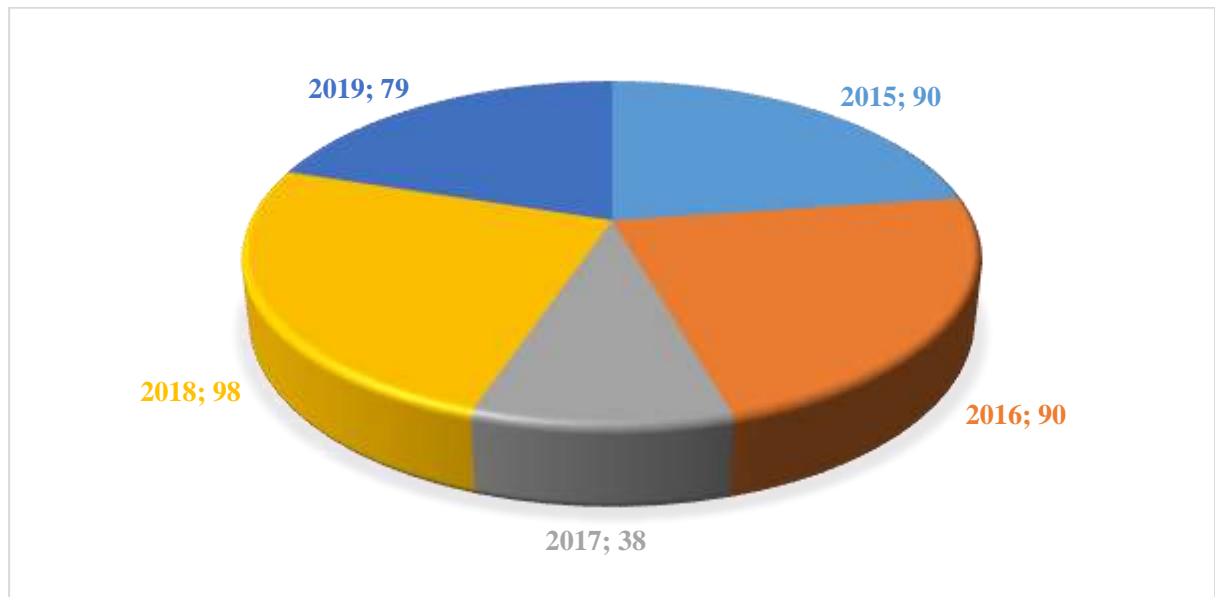


Grafik 142. Teknik Bilimler MYO Cinsiyete Göre Öğrenci Sayısı

26.3.2 Yıllara göre öğrenci kontenjanı doluluk oranları

Tablo 251. Yıllara Göre Teknik Bilimler MYO Öğrenci Kontenjanı Doluluk Oranları

Kontenjan	2015	2016	2017	2018	2019
ÖSYS Kontenjan Sayısı	445	535	475	290	380
ÖSYS'ye Göre Kayıt Olan Öğrenci Sayısı	409	480	172	261	299
Boş Kalan Kontenjan Sayısı	36	68	303	29	81
Doluluk Oranı %	90	90	38	98	79



Grafik 143. Teknik Bilimler MYO Kontenjan Doluluk Oranı

26.3.3 Yıllara göre mezun öğrenci sayıları

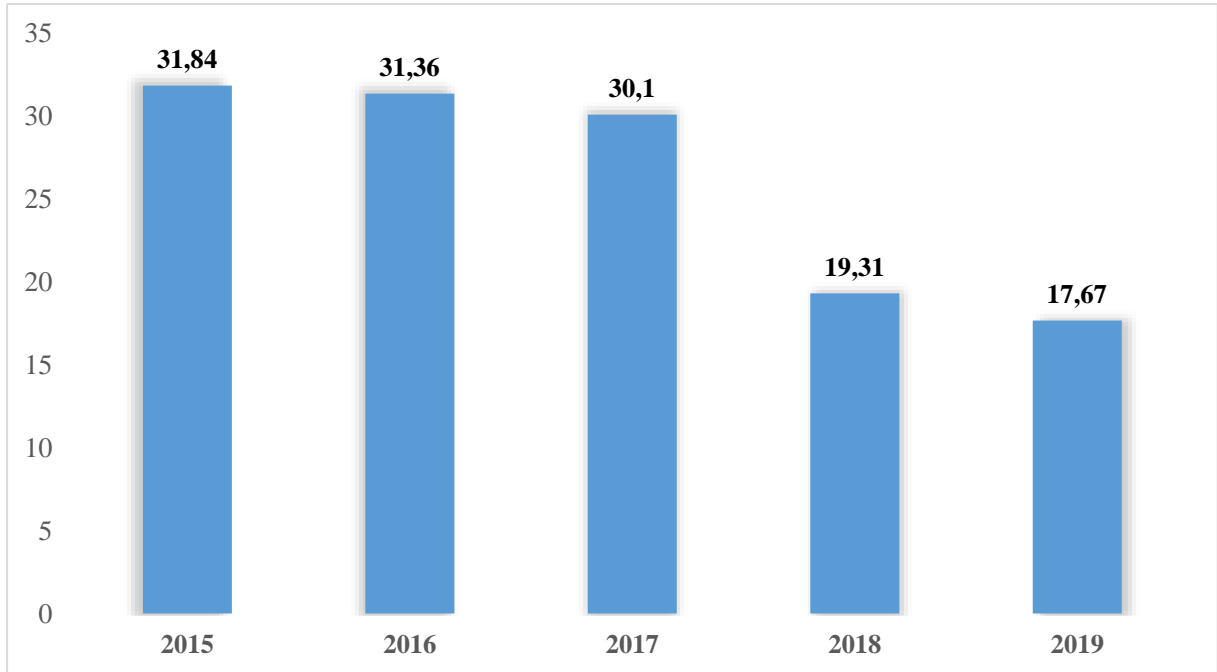
Tablo 252. Yıllara Göre Teknik Bilimler MYO Mezun Öğrenci Sayıları

Mezun Öğrenci Sayısı	2015		2016		2017		2018		2019	
	E	K	E	K	E	K	E	K	E	K
	164	39	189	56	227	57	207	50	181	48
Toplam	203		245		284		257		229	

26.3.4 Yıllara göre öğretim elemanı başına düşen öğrenci sayısı

Tablo 253. Yıllara Göre Teknik Bilimler MYO Öğretim Elemanı Başına Düşen Öğrenci Sayısı

Yıllar	Öğretim Elemanı Sayısı	Öğrenci Sayısı	Öğrenci Sayısı/Öğretim Elemanı
2015	43	1.369	31.84
2016	50	1.568	31.36
2017	48	1.445	30.10
2018	51	985	19.31
2019	51	901	17.67



Grafik 144. Teknik Bilimler MYO Öğretim Elemanı Başına Düşen Öğrenci Sayısı

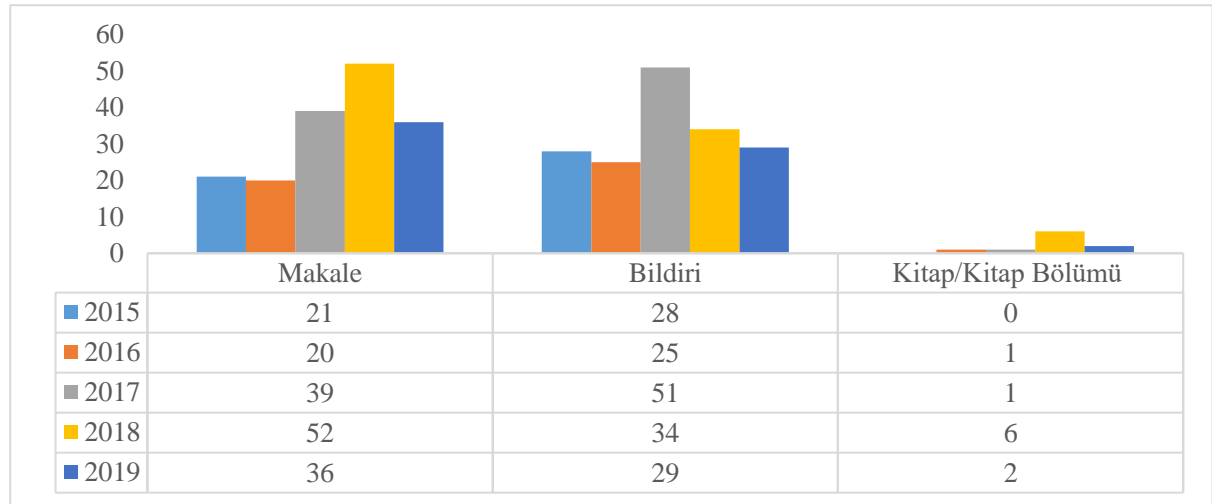
26.4 Akademik Performansa İlişkin Bilgiler

26.4.1 Yıllara göre bilimsel yayın sayıları

Tablo 254. Yıllara Göre Teknik Bilimler MYO Bilimsel Yayın Sayıları

Yıllar	Makale				Ulusal/Uluslararası Bildiri	Kitap/Kitap Bölümü
	A	B	C	D		
2015	16	-	2	3	28	-
2016	14	2	3	1	25	1
2017	26	1	6	6	51	1
2018	43	4	5	-	34	6
2019	26	2	6	2	29	2
Toplam	125	9	22	12	167	10

A: SSCI, SCI, SCI Expanded kapsamındaki dergilerde makale, B: ESCI kapsamındaki dergilerdeki makale, C: TR-DİZİN kapsamındaki dergilerde makale, D: Diğer Dergilerdeki makaleler



Grafik 145. Teknik Bilimler MYO Bilimsel Yayın Sayısı

26.4.2 Yıllara göre bilimsel toplantı ve etkinliklere katılan personel sayısı

Tablo 255. Yıllara Göre Teknik Bilimler MYO Bilimsel Toplantı ve Etkinliklere Katılan Personel Sayısı

Yıllar	Sempozyum ve Kongre	
	A	B
2015	8	12
2016	5	11
2017	5	20
2018	4	28
2019	4	14
Toplam	26	85

A: Ulusal, B: Uluslararası

26.4.3 Yıllara göre proje sayısı

Tablo 256. Yıllara Göre Teknik Bilimler MYO Proje Sayısı

Türü	2015	2016	2017	2018	2019
BAP	2	5	8	8	6
TUBİTAK	4	-	1	-	3
Diğer Projeler (SANTEZ, KOSGEP vb.)	1	-	-	1	1
AB	-	-	1	-	-

26.4.4 Yıllara göre patent sayısı

Tablo 257. Yıllara Göre Teknik Bilimler MYO Patent Sayısı

Yıllar	Patent Sayısı	
	A	B
2015	1	-
2016	-	-
2017	-	-
2018	-	-
2019	-	-
Toplam	1	-

A: Başvurulan Patent Sayısı B: Kabul Edilen Patent Sayısı

26.5 Diğer Faaliyetler

26.5.1 Yıllara göre birimde yapılan söyleşi/panel/ felsefe toplantısı

Tablo 258. Yıllara Göre Teknik Bilimler Meslek Yüksekokulunda Yapılan Söyleşi/Panel/ Felsefe Toplantısı

Yıllar	Tarihi	Konuşmacı	Konusu
2015	-	-	-
2016	-	1	Tarım ve Hayvancılık
2017	-	1	Tarım ve Hayvancılık
2018	-	1	Tarım ve Hayvancılık
2019	-	-	-

26.5.2 Kalite güvencesi politikası

Belirtilen tarihler arasında Meslek Yüksekokulumuzda 1 adet iç kontrol, 1 adet dış kontrol, 1 adet Sayıştay denetimi, 1 adet YÖK denetimi ve TSE Kalite Kurumu denetimi gerçekleşmiştir.

26.5.3 Bologna komisyonu çalışmaları

Bologna komisyonu her yıl (yılda en az bir kez) düzenli olarak toplanıp bölüm ve programlarımızda yapılan ders değişikliklerinin (zorunlu-seçmeli ders, ACTS, Kreşi vs.) müfredata ve Bologna sürecine uygunluğunu görüşmektedir.

26.5.4 Ortak eğitim çalışmaları

Ortak eğitim ile ilgili çalışmalar sürdürülmekte olup araştırma ve inceleme aşamasındadır.

26.5.5 Engelli öğrencilerimize yönelik çalışmalar

Engelli birim koordinatörümüz her dönem başında engelli öğrencileri bölümler aracılığı ile belirlemektedir. Bu sayede onların ihtiyaçlarına ve gereksinimlerine uygun çalışmalar yapılmaktadır. Binamızda engellilere yönelik düzenlemeler (yön işaretleri, engellilere yönelik lavabo vs.) yapılmıştır.



27- SOSYAL BİLİMLER MESLEK YÜKSEKOKULU

Meslek Yüksekokulumuz, Aksaray Meslek Yüksekokulu bünyesindeki teknik ve sosyal programlarla eğitim-öğretime devam ederken 05.04.2012 tarihli Yükseköğretim Genel Kurul Kararı ile Aksaray Sosyal Bilimler Meslek Yüksekokulu kurulmuş ve Aksaray Meslek Yüksekokulu bünyesindeki tüm sosyal programlar Meslek Yüksekokulumuza aktarılmıştır.

Meslek Yüksekokulumuz, eğitim-öğretim faaliyetlerine Büro Yönetimi ve Yönetici Asistanlığı Programı (I. ve II. Öğretim), Muhasebe ve Vergi Uygulamaları Programı (I.ve II. Öğretim), Özel Güvenlik ve Koruma Programı (I. Öğretim), İş Sağlığı ve Güvenliği Programı (I. Öğretim), Turizm ve Otel İşletmeciliği (I. Öğretim), Halkla İlişkiler ve Tanıtımı Programı (I. ve II. Öğretim) ile devam etmektedir. Dış Ticaret Programı öğrenci alımı için gerekli olan şartları sağlanmış olup 2020-2021 Eğitim-Öğretim yılında öğrenci alımı için başvuru yapılacaktır.

27.1 İdari Hizmetlere İlişkin Bilgiler

27.1.1 Yıllara göre fiziki alanlara ilişkin bilgiler

Tablo 259. Yıllara Göre Sosyal Bilimler MYO Fiziki Alanlarına İlişkin Bilgiler

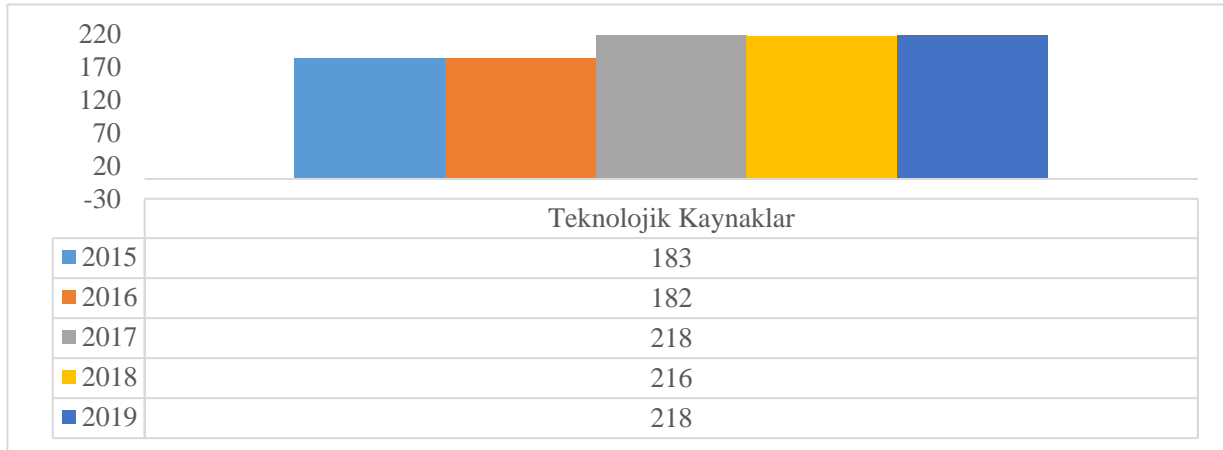
Türü	2015	2016	2017	2018	2019
Sınıf	15	15	13	13	13
Amfi	-	-	1	1	1
Konferans Salonu	-	-	1	1	1
Toplantı Salonu	1	1	1	1	1
Bilgisayar Lab.	1	1	2	2	2
Diğer Lab.	1	1	-	-	-
Kantin	-	-	1	1	1
Açık Spor Tesisleri	1	1	1	1	1
Akademik Çalışma Odası	18	18	16	18	20
İdari Çalışma Odası	6	6	6	6	6
Ambar	3	3	10	10	10
Arşiv	2	2	3	3	3

27.1.2 Yıllara göre teknolojik kaynaklara ilişkin bilgiler

Tablo 260. Yıllara Göre Sosyal Bilimler MYO Teknolojik Kaynaklarına İlişkin Bilgiler

Türü	2015	2016	2017	2018	2019
Bilgisayar (Masaüstü)	81	81	116	116	118
Bilgisayar (Taşınabilir)	10	9	8	7	7
Yazıcı	23	23	28	27	29
Projeksiyon	20	20	30	30	30
Faks	1	1	2	2	2
Fotokopi Makinesi	2	2	3	3	3
Baskı Makinesi	1	1	1	1	1
Fotoğraf Makinesi	1	1	1	1	1
Kamera	39	39	16	16	16
Televizyon	4	4	12	12	10
Tarayıcı	1	1	1	1	1
Toplam	183	182	218	216	218

NOT: 2017 yılında Sağlık Hizmetleri Meslek Yüksekokulunun bulunduğu Zafer Yerleşkesine taşınmış olup Sağlık Hizmetleri Meslek Yüksekokulunun laboratuvarlarında bulunan bilgisayarlar Meslek Yüksekokulumuza devredilmiştir.



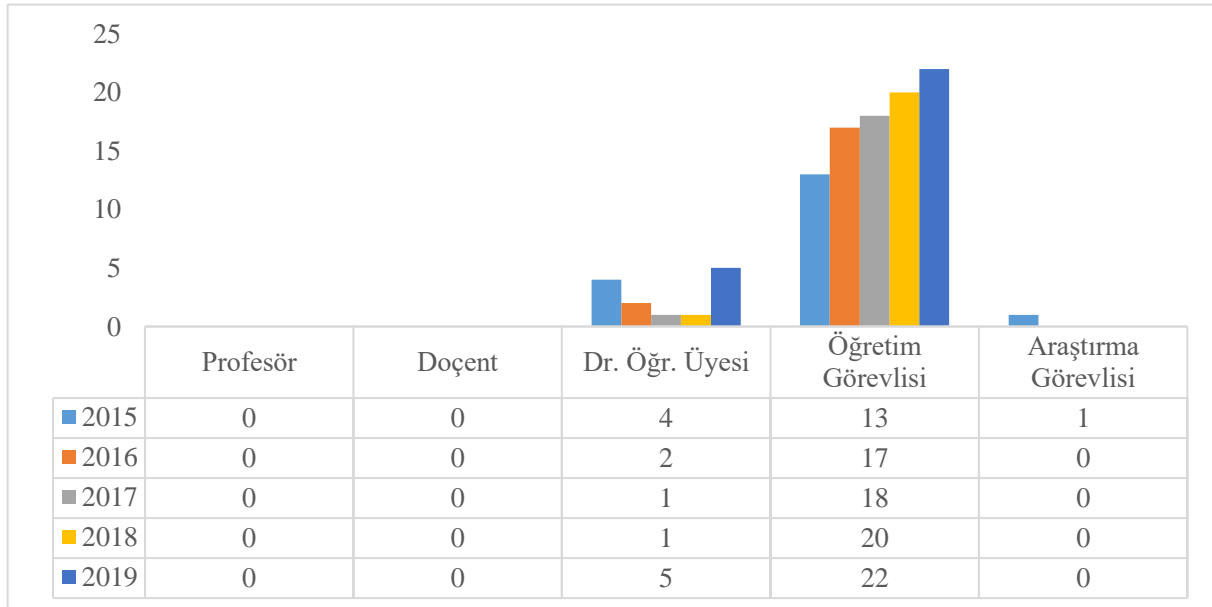
Grafik 146. Sosyal Bilimler MYO Teknolojik Kaynakları

27.2 İnsan Kaynaklarına İlişkin Bilgiler

27.2.1 Yıllara göre akademik personel sayıları

Tablo 261. Yıllara Göre Sosyal Bilimler MYO Akademik Personel Sayıları

Unvan	2015	2016	2017	2018	2019
Profesör	-	-	-	-	-
Doçent	-	-	-	-	-
Dr. Öğr. Üyesi	4	2	1	1	5
Öğretim Görevlisi	13	17	18	20	22
Araştırma Görevlisi	1	-	-	-	-



Grafik 147. Sosyal Bilimler MYO Akademik Personel Sayısı

27.2.2 Yıllara göre idari personel sayısı

Tablo 262. Yıllara Göre Sosyal Bilimler MYO İdari Personel Sayısı

Hizmet Sınıfı	2015	2016	2017	2018	2019
Genel İdari Hizmetler	7	4	4	4	4
Yardımcı Hizmetler	1	1	2	2	2

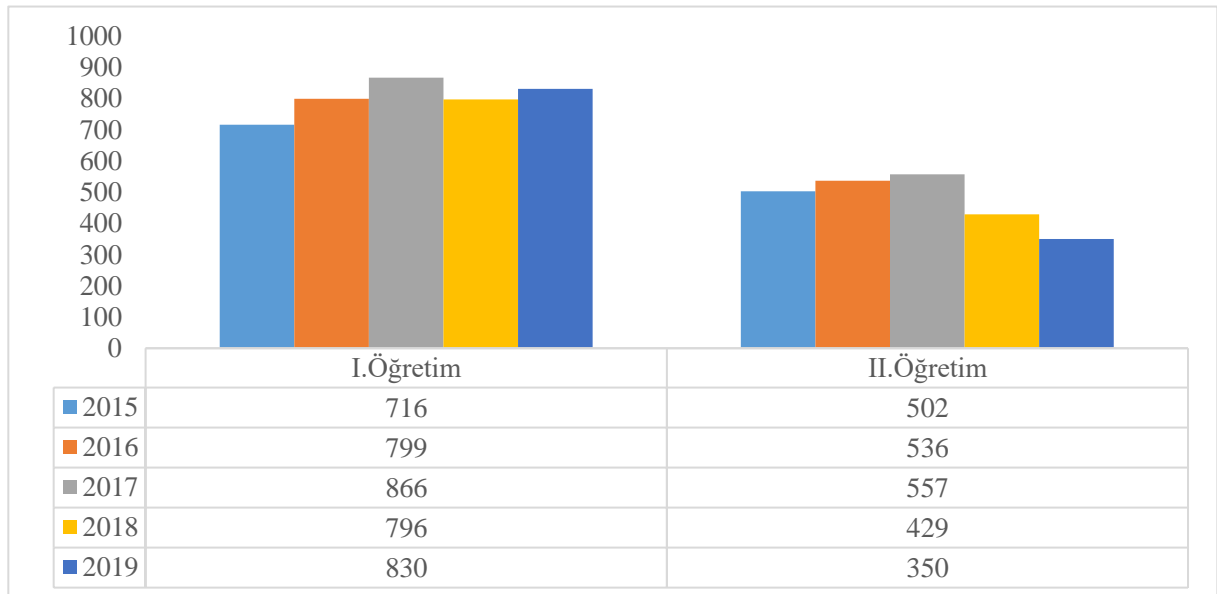
27.3 Eğitim Hizmetlerine İlişkin Bilgiler

27.3.1 Yıllara göre idari personel sayısı

Tablo 263. Yıllara Göre Sosyal Bilimler MYO İdari Personel Sayısı

Yıllar	I. Öğretim			II. Öğretim			Toplam		Genel Toplam
	E	K	Top.	E	K	Top.	E	K	
2015	381	335	716	304	198	502	685	533	1.218
2016	424	375	799	332	204	536	756	579	1.335
2017	461	405	866	350	207	557	811	612	1.423
2018	424	372	796	268	161	429	692	533	1.225
2019	420	410	830	228	112	350	648	522	1.170

NOT:2017 yılında Meslek Yüksekokulumuzun yeni binasına taşınmasından sonra, öğrencilerimizin KYK yurtlarından okula tek bir toplu taşıma aracı ile gelememesi, kayıt sildirmelerindeki etkenlerden biri olmuştur.

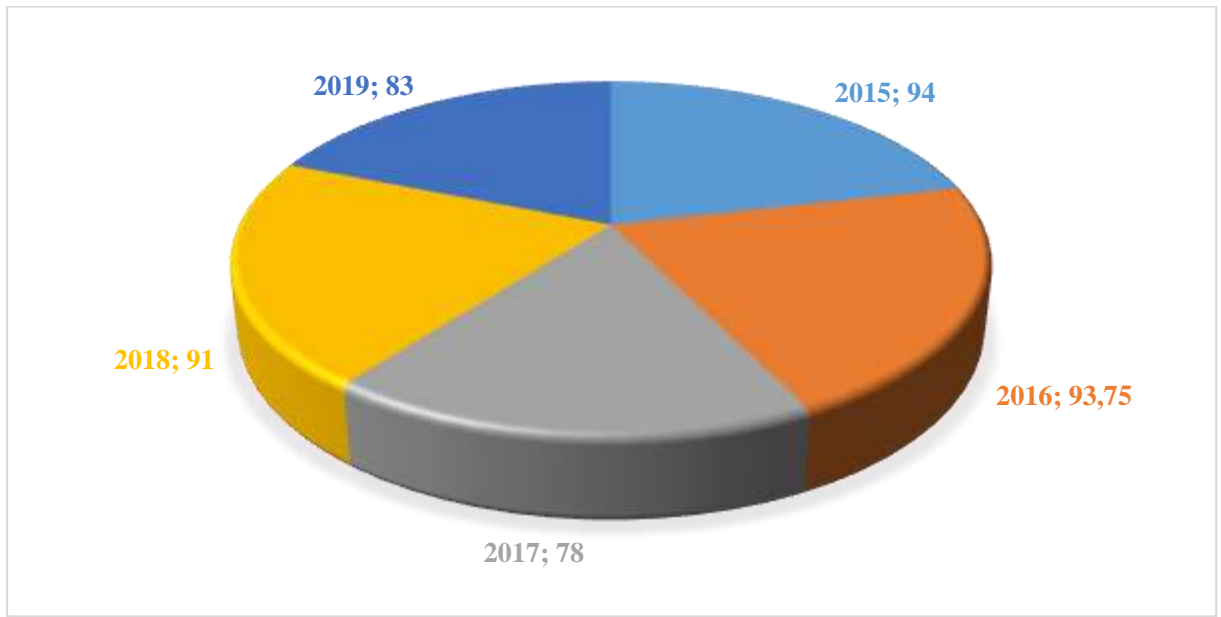


Grafik 148. Sosyal Bilimler MYO Öğrenci Sayısı

27.3.2 Yıllar itibariyle öğrenci kontenjanı doluluk oranları

Tablo 264. Yıllara Göre Sosyal Bilimler MYO Öğrenci Kontenjanı Doluluk Oranları

Kontenjan	2015	2016	2017	2018	2019
ÖSYS Kontenjan Sayısı	365	399	450	440	425
ÖSYS'ye Göre Kayıt Olan Öğrenci Sayısı	343	374	348	400	352
Boş Kalan Kontenjan Sayısı	22	25	102	40	73
Doluluk Oranı %	94	93.75	78	91	83



Grafik 149. Sosyal Bilimler MYO Kontenjan Doluluk Oranı

27.3.3 Yıllara göre mezun öğrenci sayıları

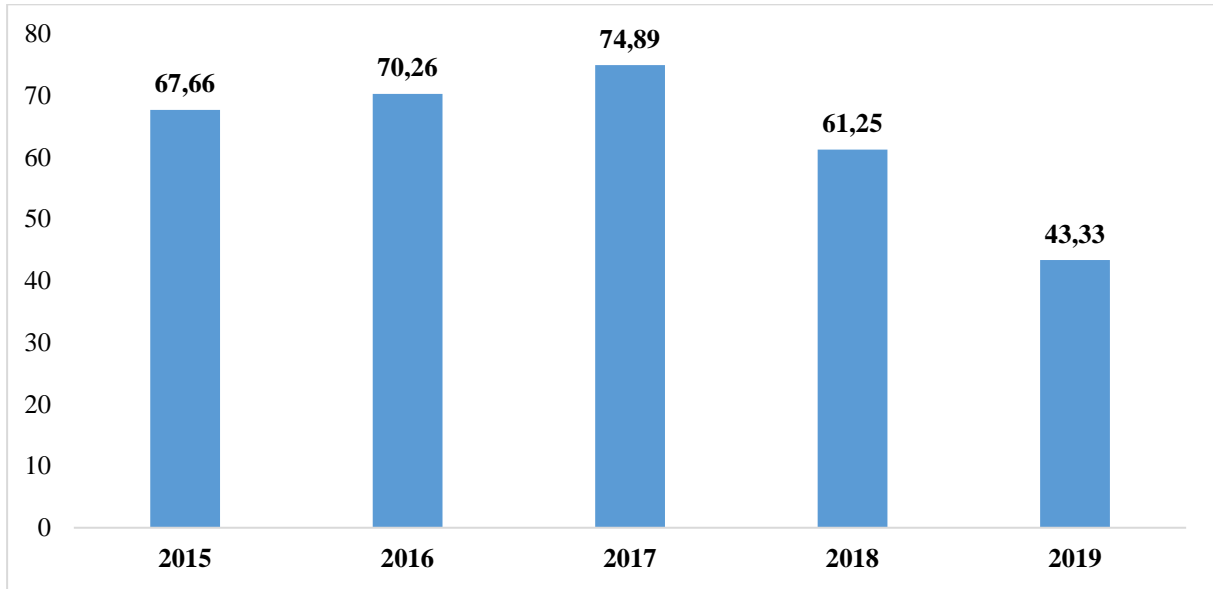
Tablo 265. Yıllara Göre Sosyal Bilimler MYO Mezun Öğrenci Sayıları

Mezun Öğrenci Sayısı	2015		2016		2017		2018		2019	
	E	K	E	K	E	K	E	K	E	K
	112	113	117	110	100	113	86	94	-	-
Toplam	225		217		213		180		-	

27.3.4 Yıllara göre öğretim elemanı başına düşen öğrenci sayısı

Tablo 266. Yıllara Göre Sosyal Bilimler MYO Öğretim Elemanı Başına Düşen Öğrenci Sayısı

Yıllar	Öğretim Elemanı Sayısı	Öğrenci Sayısı	Öğrenci Sayısı/Öğretim Elemanı
2015	18	1218	67.66
2016	19	1335	70.26
2017	19	1423	74.89
2018	20	1225	61.25
2019	27	1170	43.33



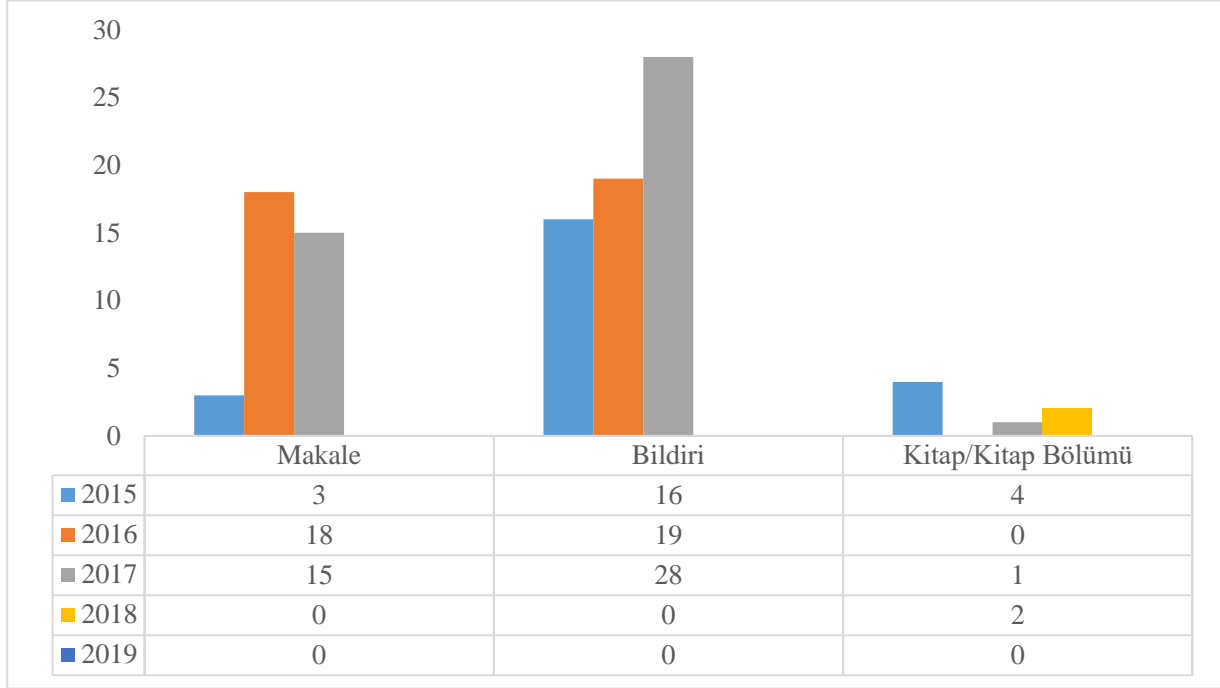
Grafik 150. Sosyal Bilimler MYO Öğretim Elemanı Başına Düşen Öğrenci Sayısı

27.4 Akademik Performansa İlişkin Bilgiler

27.4.1 Yıllara göre bilimsel yayın sayıları

Tablo 267. Yıllara Göre Sosyal Bilimler MYO Bilimsel Yayın Sayıları

Yıllar	Makale				Ulusal/Uluslararası Bildiri	Kitap/Kitap Bölümü
	A	B	C	D		
2015	3	-	-	-	16	4
2016	8	10	-	-	19	-
2017	6	9	-	-	28	1
2018	-	-	-	-	-	2
2019	-	-	-	-	-	-
Toplam	36				63	7



Grafik 151. Sosyal Bilimler MYO Bilimsel Yayın Sayısı

27.4.2 Yıllara göre bilimsel toplantı ve etkinliklere katılan personel sayısı

Tablo 268. Yıllara Göre Sosyal Bilimler MYO Bilimsel Toplantı ve Etkinliklere Katılan Personel Sayısı

Yıllar	Sempozyum ve Kongre	
	A	B
2015	1	3
2016	-	-
2017	-	6
2018	-	1
2019	-	1
Toplam	1	11

A: Ulusal, B: Uluslararası

27.5 Diğer Faaliyetler

27.5.1 Kalite güvencesi politikası

Her yıl, eğitim-öğretim dönemi başında Meslek Yüksekokulumuz öğrencilerine oryantasyon eğitimi verilerek ve danışman toplantıları yapılarak üniversite ve bölüm tanıtımı, sınav yönetmeliği, ekle-si, ders dışı etkinlik, proje, staj, AKTS (Öğrenci Bilgi Paketi), öğrenci değişim programları, kalite güvencesi, kariyer planlama ve yönetimi gibi konularda bilgi verilmektedir.

27.5.2 İç Paydaşlarla etkileşim

İdari personel, Meslek Yüksekokulu Sekreterliği ve Müdürlük sürekli iletişim hâlinde bulunmakta, hizmetlerin geliştirilmesine yönelik tespitler yapılmakta, ilgili Daire Başkanlığından eğitim-öğretim programları talep edilmektedir. Aşağıda belirtilen eğitim programlarına katılım sağlanmıştır:

17 Temmuz 2018 Hizmet İçi Eğitim Programı,

2547 Sayılı Yükseköğretim Kanunu, 657 Sayılı Devlet Memurları Kanunu, 5018 Sayılı Kamu Mali Yönetimi ve Kontrol Kanunu, Etkili İletişim, Elektronik Belge Sistemi (EBYS),

03 Mayıs 2018 İç Kontrol Bileşenlerinden Risk Eğitimi,

Meslek Yüksekokulumuz Bölüm Başkanlıklarının ve eğitim-öğretime devam eden iç paydaşların birbiri ile iletişimi sürekli dir. Bölüm Başkanlıkları ile üst yönetim belli aralıklarla toplantılar yapıp iç paydaşların istek ve önerilerine hızlı ve etkili çözümler üretmektedir.

22 Ocak 2018 tarihinde düzenlenen Eğiticilerin Eğitimi Programına katılım sağlanarak eğitime için gerekli olan teknikleri kullanım geliştirilmiştir.

27.5.3 Dış paydaşlarla etkileşim

Meslek Yüksekokulumuzda, danışma kurulu toplantıları ile öğrencilerimizin sektörel deneyimlerini artırmaya yönelik staj, teknik gezi ve mezuniyet sonrası istihdam olanaklarının artırılması konularında görüş alışverişi yapılmıştır. Zorunlu staj dışında Sektör Uygulamaları-I ve Sektör Uygumaları-II dersleri ile Büro Yönetimi ve Yönetici Asistanlığı Programı ve Özel Güvenlik ve Koruma Programı öğrencileri, özel ve kamu sektöründe deneyim kazanmakta, ilgili sektörlerin beklentileri belirlenmektedir.



28- ESKİL MESLEK YÜKSEKOKULU

Eski Meslek Yüksekokulu, 2016 yılında eğitim-öğretim faaliyetlerine başlamıştır. Meslek Yüksekokulumuz, hâlihazırda Veterinerlik Bölümü, Laborant ve Veteriner Sağlık Programı (I. Öğretim, II. Öğretim) ve Lojistik Programı (I. Öğretim) ile faaliyetlerini sürdürmektedir. Otobüs Kaptanlığı ile Sivil Savunma ve İtfaiyecilik bölümlerinin açılmasına yönelik çalışmalar devam etmektedir. Eski Meslek Yüksekokulu çatısı altında; 1 Doçent, 4 Doktor Öğretim Üyesi, 3 Öğretim Görevlisi olmak üzere toplam 8 akademik personel görev ifa etmektedir.

28.1 İdari Hizmetlere İlişkin Bilgiler

28.1.1 Yıllara göre fiziki alanlara ilişkin bilgiler

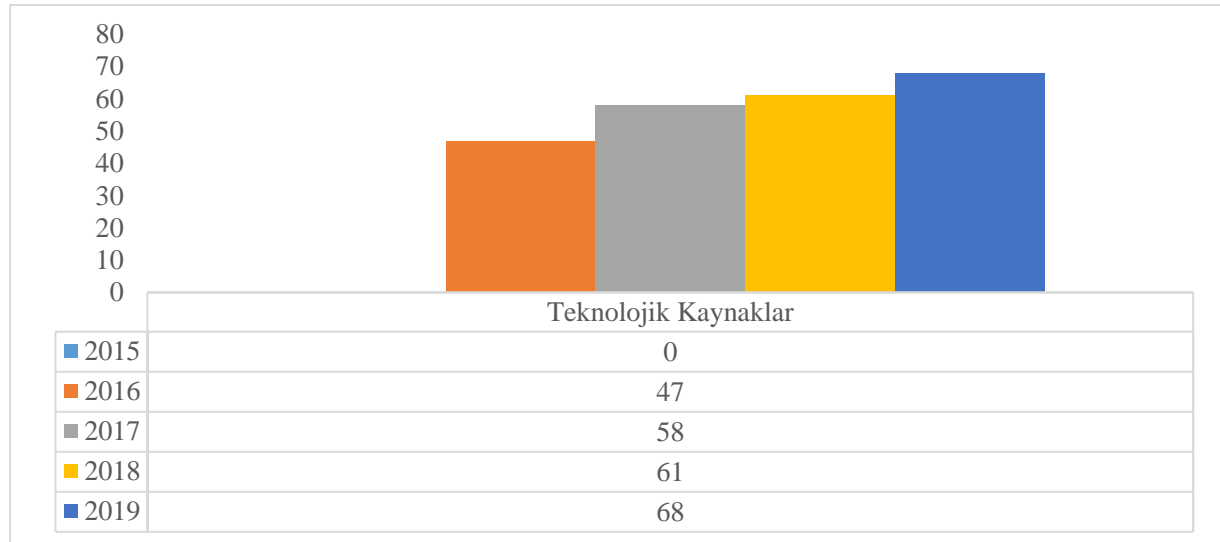
Tablo 269. Yıllara Göre Eski MYO Fiziki Alanlarına İlişkin Bilgiler

Türü	2015	2016	2017	2018	2019
Sınıf	-	6	6	6	6
Bilgisayar Lab.	-	1	1	1	1
Diğer Lab.	-	2	2	2	2
Akademik Çalışma Odası	-	4	4	7	7
İdari Çalışma Odası	-	2	3	3	4
Ambar	-	1	1	1	1
Arşiv	-	1	1	1	1

28.1.2 Yıllara göre teknolojik kaynaklara ilişkin bilgiler

Tablo 270. Yıllara Göre Eski MYO Teknolojik Kaynaklarına İlişkin Bilgiler

Türü	2015	2016	2017	2018	2019
Bilgisayar (Masaüstü)	-	20	27	27	32
Bilgisayar (Taşınabilir)	-	4	6	6	6
Yazıcı	-	6	8	10	11
Projeksiyon	-	7	7	7	7
Fotokopi Makinesi(Fax)	-	1	1	1	1
Kamera	-	7	7	7	7
Televizyon	-	1	1	1	1
Tarayıcı	-	1	1	2	3
Toplam		47	58	61	68



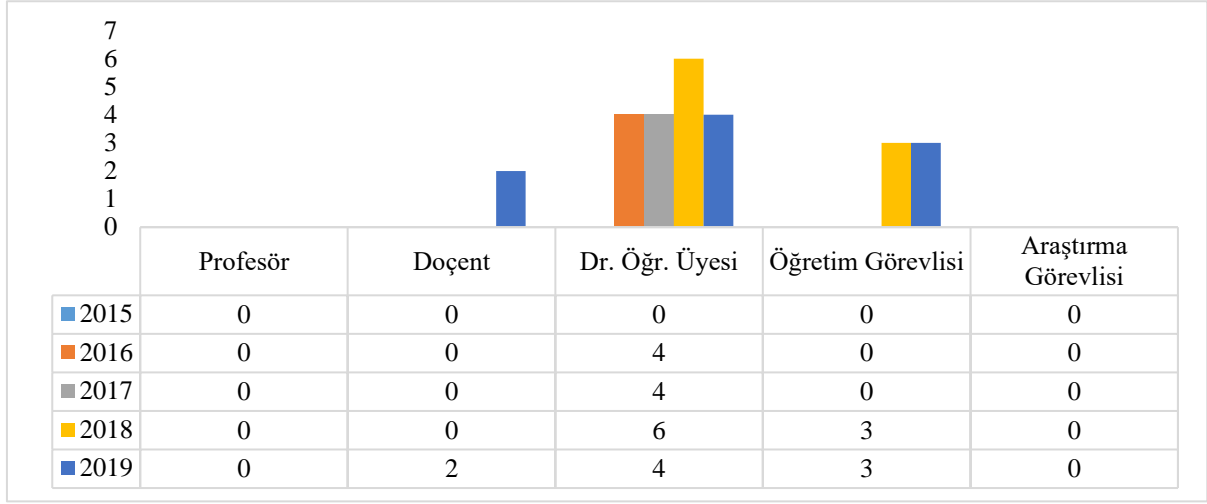
Grafik 152. Eski MYO Teknolojik Kaynakları

28.2 İnsan Kaynaklarına İlişkin Bilgiler

28.2.1 Yıllara göre akademik personel sayıları

Tablo 271. Yıllara Göre Eski MYO Akademik Personel Sayıları

Unvan	2015	2016	2017	2018	2019
Profesör	-	-	-	-	-
Doçent	-	-	-	-	2
Dr. Öğr. Üyesi	-	4	4	6	4
Öğretim Görevlisi	-	-	-	3	3
Araştırma Görevlisi	-	-	-	-	-



Grafik 153. Eskişehir MYO Akademik Personel Sayısı

28.2.2 Yıllara göre idari personel sayısı

Tablo 272. Yıllara Göre Eskişehir MYO İdari Personel Sayısı

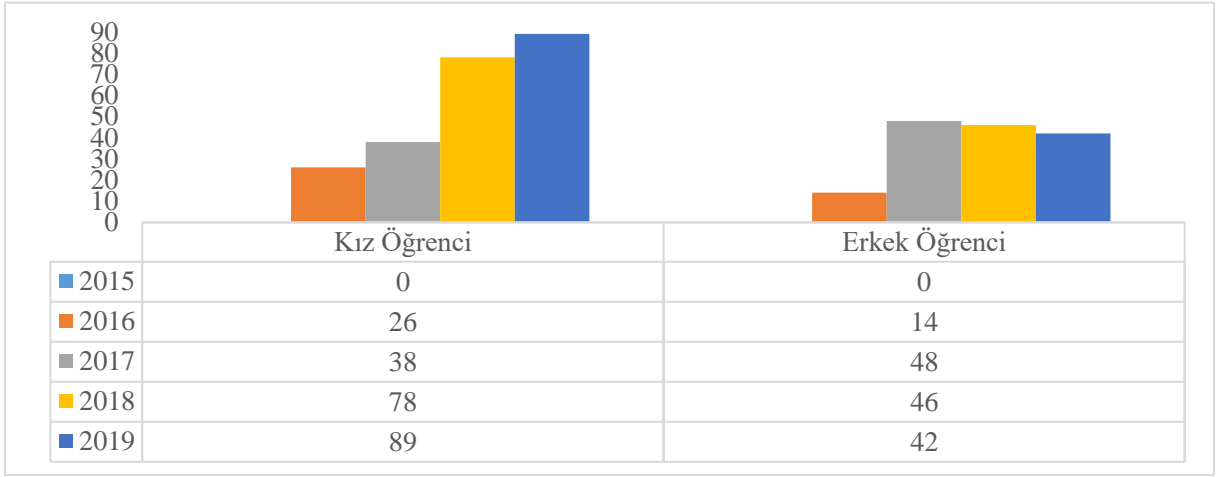
Hizmet Sınıfı	2015	2016	2017	2018	2019
Genel İdari Hizmetler	-	1	1	1	2
Yardımcı Hizmetler	-	-	1	1	1

28.3 Eğitim Hizmetlerine İlişkin Bilgiler

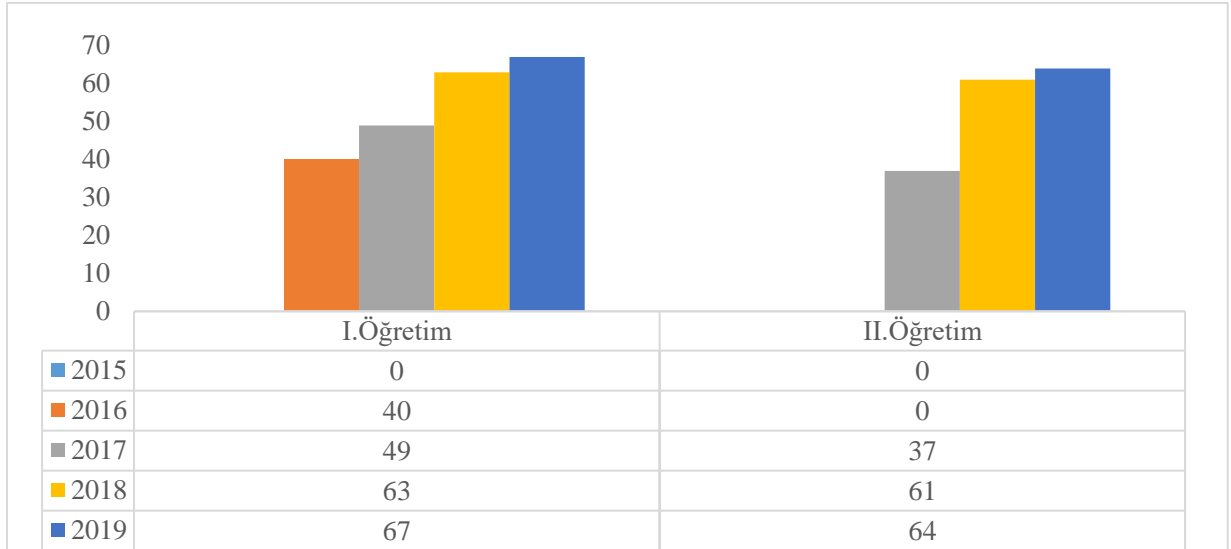
28.3.1 Yıllara göre öğrenci sayıları

Tablo 273. Yıllara Göre Eskişehir MYO Öğrenci Sayısı

Yıllar	I. Öğretim			II. Öğretim			Toplam		Genel Toplam
	E	K	Top.	E	K	Top.	E	K	
2015	-	-	-	-	-	-	-	-	-
2016	14	26	40	-	-	-	14	26	40
2017	25	24	49	23	14	37	48	38	86
2018	40	23	63	38	23	61	46	78	124
2019	47	20	67	42	22	64	42	89	131



Grafik 154. Eski MYO Öğrenci Sayısı

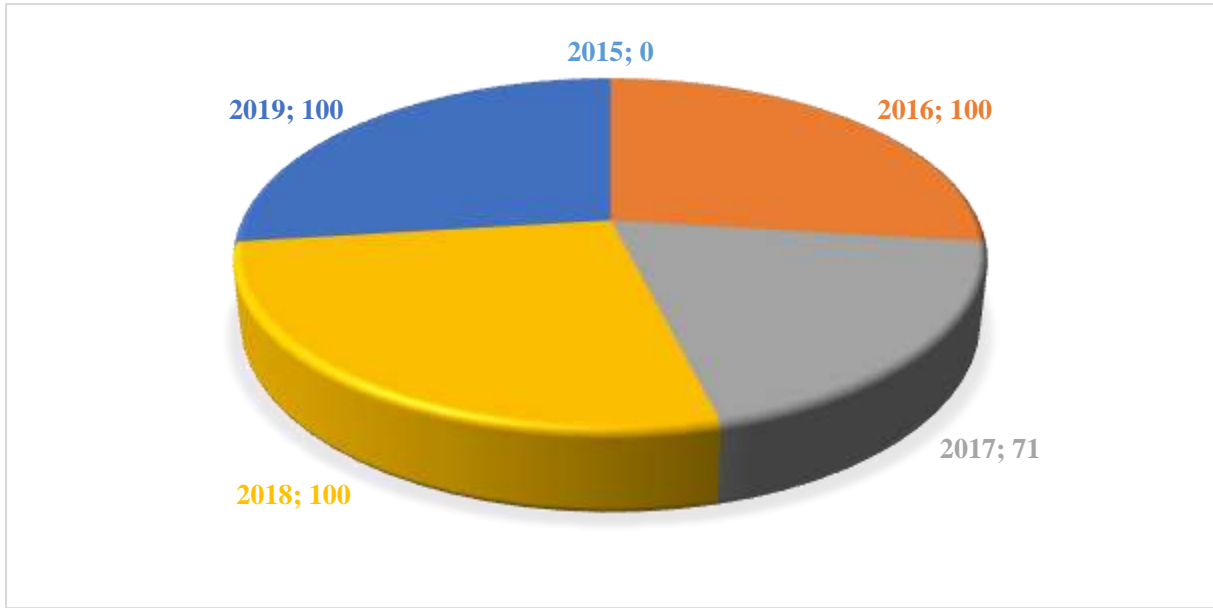


Grafik 155. Eski MYO Cinsiyete Göre Öğrenci Sayısı

28.3.2 Yıllara göre öğrenci kontenjanı doluluk oranları

Tablo 274. Yıllara Göre Eski MYO Öğrenci Kontenjanı Doluluk Oranları

Kontenjan	2015	2016	2017	2018	2019
ÖSYS Kontenjan Sayısı	-	40	120	120	120
ÖSYS'ye Göre Kayıt Olan Öğrenci Sayısı	-	40	86	120	120
Boş Kalan Kontenjan Sayısı	-	-	34	-	-
Doluluk Oranı %	-	100	71	100	100



Grafik 156. Eski MYO Öğrenci Kontenjanı Doluluk Oranı

28.3.3 Yıllara göre mezun öğrenci sayıları

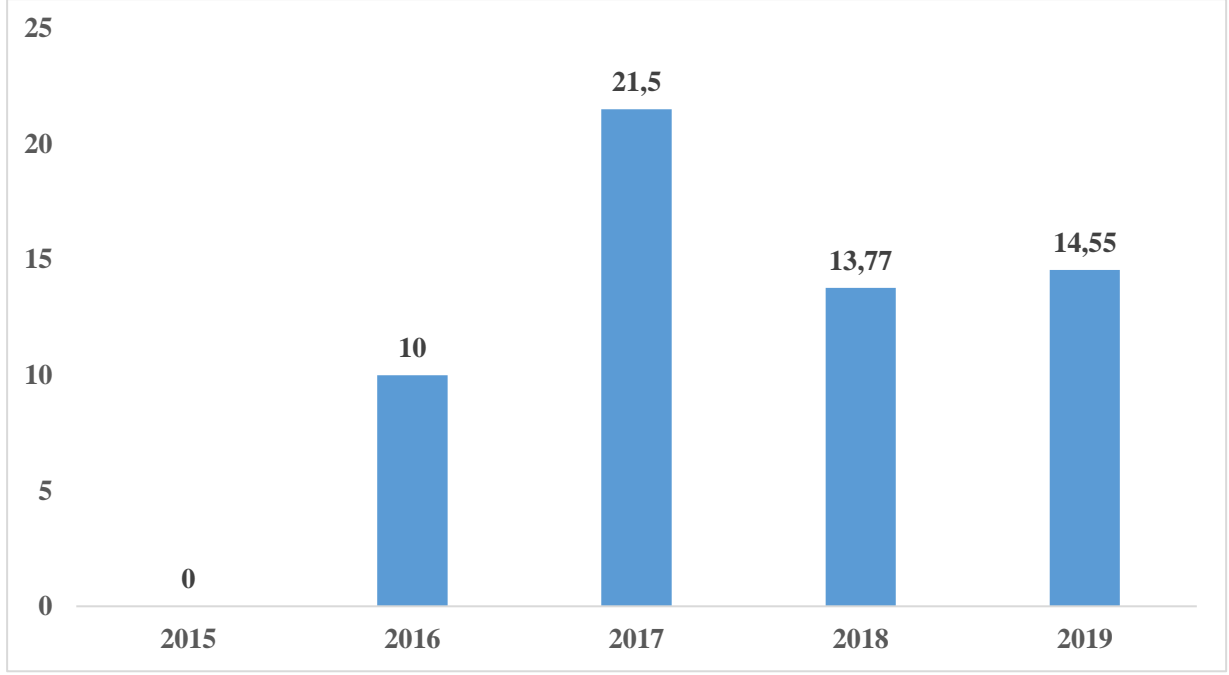
Tablo 275. Yıllara Göre Eski MYO Mezun Öğrenci Sayıları

Mezun Öğrenci Sayısı	2015		2016		2017		2018		2019	
	E	K	E	K	E	K	E	K	E	K
	-	-	-	-	-	-	10	13	18	26
Toplam	-		-		-		23		44	

28.3.4 Yıllara göre öğretim elemanı başına düşen öğrenci sayısı

Tablo 276. Yıllara Göre Eski MYO Öğretim Elemanı Başına Düşen Öğrenci Sayısı

Yıllar	Öğretim Elemanı Sayısı	Öğrenci Sayısı	Öğrenci Sayısı/Öğretim Elemanı
2015	-	-	-
2016	4	40	10
2017	4	86	21,5
2018	9	124	13,77
2019	9	131	14,55



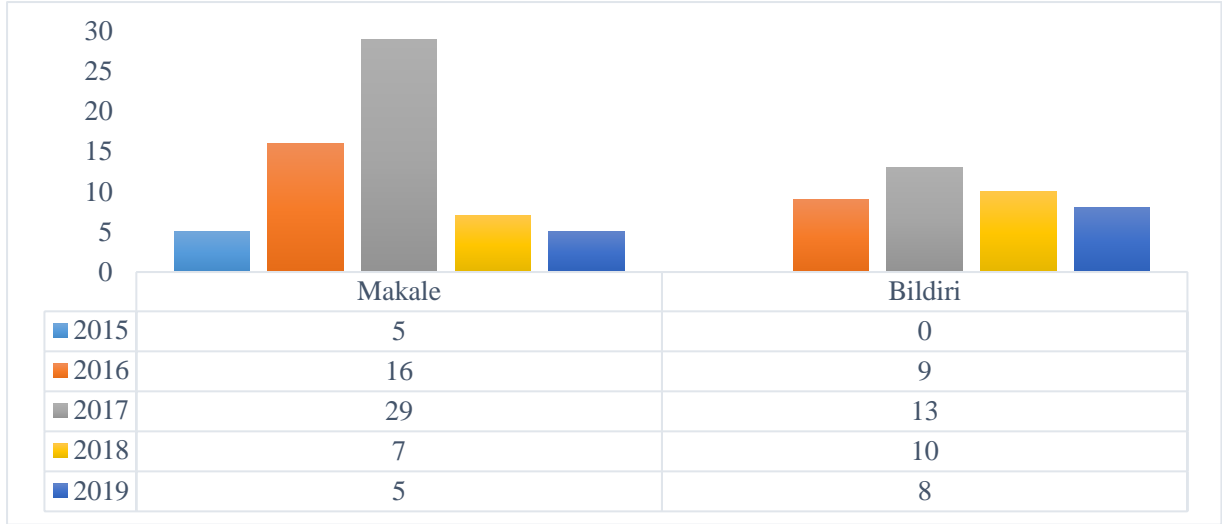
Grafik 157. Eski MYO Öğretim Elemanı Başına Düşen Öğrenci Sayısı

28.4 Akademik Performansa İlişkin Bilgiler

28.4.1 Yıllara göre bilimsel yayın sayıları

Tablo 277. Yıllara Göre Eski MYO Bilimsel Yayın Sayıları

Yıllar	Makale				Ulusal/Uluslararası Bildiri	Kitap/Kitap Bölümü
	A	B	C	D		
2015	4	-	1	-	-	-
2016	13	-	2	-	9	-
2017	8		2	19	13	-
2018	2	1	2	2	10	-
2019	2	1	2	-	8	-
Toplam	61				44	-



Grafik 158. Eski MYO Bilimsel Yayın Sayısı

28.4.2 Yıllara göre bilimsel toplantı ve etkinliklere katılan personel sayısı

Tablo 278. Yıllara Göre Eski MYO Bilimsel Toplantı ve Etkinliklere Katılan Personel Sayısı

Yıllar	Sempozyum ve Kongre	
	A	B
2015	-	3
2016	2	6
2017	2	11
2018	1	9
2019	1	2
Toplam	6	31

A: Ulusal, B: Uluslararası

28.4.3 Yıllara göre proje sayısı

Tablo 279. Yıllara Göre Eski MYO Proje Sayısı

Türü	2015	2016	2017	2018	2019
BAP	-	1	2	1	-
TUBİTAK	-	-	-	-	-
Diğer Projeler (SANTEZ, KOAGEP vb.)	-	-	-	-	-
Erasmus	-	-	-	-	-

**UYGULAMA
ve
ARAŞTIRMA
MERKEZLERİ**

**AİLE ÇALIŞMALARI UYGULAMA VE
ARAŞTIRMA MERKEZİ**

**BİLİMSEL VE TEKNOLOJİK UYGULAMA VE
ARAŞTIRMA MERKEZİ**

**ÇOCUK EĞİTİMİ UYGULAMA VE ARAŞTIRMA
MERKEZİ**

**DEĞERLER EĞİTİMİ UYGULAMA VE ARAŞTIRMA
MERKEZİ**

**DENEY HAYVANLARI UYGULAMA ARAŞTIRMA
MERKEZİ**

**EMBRYO TRANSFERİ EĞİTİM UYGULAMA VE
ARAŞTIRMA MERKEZİ**

**GELENEKSEL TÜRK EL SANATLARI UYGULAMA
VE ARAŞTIRMA MERKEZİ**

**KARİYER GELİŞTİRME UYGULAMA VE
ARAŞTIRMA MERKEZİ**

**KAPADOKYA YÖRE MUTFAĞI UYGULAMA VE
ARAŞTIRMA MERKEZİ**

**OKÇULUK UYGULAMA VE ARAŞTIRMA
MERKEZİ**

**SOMUNCU BABA TARİH VE KÜLTÜR
ARAŞTIRMALARI UYGULAMA VE ARAŞTIRMA
MERKEZİ**

**SÜREKLİ EĞİTİM UYGULAMA VE ARAŞTIRMA
MERKEZİ**

**TUZ GÖLÜ SU VE ÇEVRE UYGULAMA VE
ARAŞTIRMA MERKEZİ**

**TÜRKÇE ÖĞRETİMİ UYGULAMA VE ARAŞTIRMA
MERKEZİ**

**UZAKTAN EĞİTİM UYGULAMA VE ARAŞTIRMA
MERKEZİ**

**VETERİNER SAĞLIK UYGULAMA VE ARAŞTIRMA
MERKEZİ**



29- BİLİMSEL ve TEKNOLOJİK UYGULAMA ve ARAŞTIRMA MERKEZİ MÜDÜRLÜĞÜ

Aksaray Üniversitesi Bilimsel ve Teknolojik Uygulama ve Araştırma Merkezi, öncelikle Kalkınma Bakanlığı tarafından kabul edilen “ASÜ Sürdürülebilir Kalkınma Çalışmaları İçin Merkezi Araştırma Laboratuvarı” başlıklı proje desteğini almış, sonrasında Maliye Bakanlığının “Üniversitelere Destek Projesi (ÜNİDES)” kapsamında sağladığı destek ile 18 Temmuz 2011 tarihinde çalışmalarına başlamıştır.

Araştırma merkezimiz; 28 araştırma laboratuvarı (tematik), 2 öğrenci laboratuvarı, proje destek ofisi, bilim salonu, seminer salonu ve idari ofislerden oluşmaktadır. Laboratuvarlarımızda mevcut bulunan pek çok cihaz, geniş bir yelpazede araştırma yapabilmeyi mümkün kılmaktadır. Kamu kaynaklarının etkin ve yerinde kullanımını kendisine ilke edinmiş olan merkezimiz, Kamu-Üniversite-Sanayi işbirliğini güçlendirmek adına yapılacak araştırma, inceleme ve analiz hizmetleri ile ülke çapında temelleri atılmaya çalışılan ARGE İNOVASYON çalışmalarına destek olmayı hedeflemiştir. Aynı zamanda uzman kişiler tarafından büyük bir titizlikle ve en ince ayrıntısına kadar düşünülerek kurulan laboratuvarlarımızda bölge halkının su, toprak, çevre ve kimyasal analiz hizmetleri ile ilgili temel analiz, araştırma ve geliştirme ihtiyaçları da karşılanabilmektedir. Uygun fiyat, güvenilir analiz hizmet ilkeleri ile çalışan merkezimizde birçok kamu ve sanayi kurumunun analiz ihtiyaçları karşılanmaktadır. Merkezimizin su ve atık su analizleri TÜRKAK akreditasyonu kapsamındadır. Ayrıca Gıda, Tarım ve Hayvancılık Bakanlığından “Toprakta Temel Analizler, Kapsam 1”den merkezimiz yetkilendirilmiştir. Araştırma merkezimiz, yapılan projeler ve makaleler ile hem ülke çapında hem de uluslararası boyutta tanınmaya başlamıştır. Bunun sonucu olarak özellikle son zamanlarda gerek merkezimizde yürütülen projelere katılmak gerekse de merkez imkânlarını kullanarak kendi çalışmalarını devam ettirmek amaçlı yurt içi ve yurt dışından öğrenci ve akademisyenler araştırma merkezimizi, dolayısıyla üniversitemizi tercih etmektedirler. Bu gelişmeler sayesinde

Aksaray Üniversitesi evrensel boyutta önem kazanmaya başlamış ve bundan sonra yapılacak çalışmalarla da başarılı üniversiteler arasında yerini alacaktır.

29.1. Yıllara Göre Yapılan Faaliyetler

Tablo 280. Yıllara Göre Bilimsel ve Teknolojik Uygulama ve Araştırma Merkezi Faaliyetleri

Birim Adı	Faaliyetin Adı	Faaliyetin Tarihi	Faaliyetin Amacı
ASÜBTAM	“ICP-MS Eğitimi”	25-27.03.2019	Cihaz eğitimi gerçekleştirmek.
ASÜBTAM	“HPLC-GC Eğitimi”	18-21.03.2019	Cihaz eğitimi gerçekleştirmek.
ASÜBTAM	“Çevre Şehircilik Bakanlığı Yetki Belgesi”	10.02.2019	Su ve atık su analizlerinde bölgede önemli bir laboratuvar hâline gelmek ve bu konuda sanayicinin ihtiyacını karşılamak.
ASÜBTAM	“Süleyman Demirel Üniversitesi Araştırma Geliştirme, Teknik Çalışmalar ve Ortak Girişimler Protokolü”	28.11.2018	Devletin kaynaklarının etkin, verimli ve ekonomik şekilde kullanılması.
ASÜBTAM	“ASUBTAM-SEGAL Laboratuvar Arası Taşeron Sözleşmesi”	6.08.2018	SEGAL ASUBTAM’ı taşeron olarak kullanması.
ASÜBTAM	“Ankara Üniversitesi Gıda Güvenliği Enstitüsü İle İşbirliği Protokolü”	8.12.2017	Ankara Üniversitesi Gıda Güvenliği Enstitüsü çalışanlarının, ASÜBTAM analiz hizmetlerinden yararlanabilmeleri.
ASÜBTAM	“Gıda Tarım ve Hayvancılık Bakanlığı Toprak Analizleri Yetkinlik Belgesi”	4.12.2017	Bölgenin çiftçi ve sanayicisinin toprak analizlerinin yapılabilmesi için yetkinlik belgesinin alınması.
ASÜBTAM	“TÜRKAK Tarafından Yetkilendirilerek Akredite Analizlere Başlanması”	31.10.2017	Su ve atık su analizlerinde bölgede önemli bir laboratuvar haline gelmek ve bu konuda sanayicinin ihtiyacını karşılamak.
ASÜBTAM	“Aksaray Ticaret ve Sanayi Odası İle İşbirliği Protokolü”	16.06.2017	ATSO üyelerine ASÜBTAM analiz hizmetlerinden yararlanabilmeleri.
ASÜBTAM	“Kurumlararası İşbirliği”	7.06.2017	Aksaray Ticaret ve Sanayi Odası ve Aksaray Sanayi Ticaret Borsası ile yapılabilecek işbirlikleri hakkında görüş alışverişi yapılması.
ASÜBTAM	“Sertifikalı ve Uygulamalı HPLC&GC Eğitim Programı”	6-8.05.2017	Özellikle lisans ve yüksek lisans öğrencilerinin akademik veya özel sektör çalışmalarında kullanabilecekleri sertifikalı eğitim almaları.
ASÜBTAM	“ASÜBTAM Tanıtımı-Kanal 68 TV”	24.03.2017	ASÜBTAM ve faaliyetlerinin tanıtımının yapılması.

ASÜBTAM	“Endüstriyel Analiz Uygulamalarının Başlaması”	1.01.2017	Bölge halkı ve sanayicisi başta olmak üzere tüm sanayicilerin analiz ihtiyaçlarını gidermek.
ASÜBTAM	“Aksaray ve Burdur Mehmet Akif Ersoy Üniversiteleri Analiz Hizmeti İşbirliği Protokolü”	31.12.2016	Her iki üniversitenin bilimsel ve teknolojik analizler konusunda birlikte hizmet üretmesi amaçlanmıştır.
ASÜBTAM	“Üsküdar Üniversitesi İleri Toksikoloji Analiz Laboratuvarına Ziyaret”	18.11.2016	Merkezlerarası işbirliği sağlamak.
ASÜBTAM	“ASÜ ile Aksaray Meslek Lisesi Arasında Eğitim ve Bilimsel İşbirliği Protokolü”	17.10.2016	Meslek Lisesi öğrencileri üniversitedeki laboratuvarları kullanabilmeleri ve akademisyenlerin birikimlerinden istifade edebilmeleri. Üniversite ise CNC Tezgâhının çalıştırılabilmesi konusunda Meslek Lisesi öğretmenlerinden destek alınabilmesi.
ASÜBTAM	“Aksaray Bilim Sanat Merkezi Öğrencileri ASÜBTAM’da Eğitim II.”	18.05.2016	ASÜ ile Aksaray Bilim ve Sanat Merkezi Müdürlüğü arasında, “Eğitimde İşbirliği Protokolü” nün gereği olarak öğrencilere laboratuvarların tanıtılması ve deneylerin yapılması.
ASÜBTAM	“Taramalı Elektron Mikroskobu (SEM) Sertifikalı Eğitim Programı”	12-15.05.2016	Özellikle lisans ve yüksek lisans öğrencilerinin akademik veya özel sektör çalışmalarında kullanabilecekleri sertifikalı eğitim alabilmeleri.
ASÜBTAM	“Aksaray Bilim Sanat Merkezi Öğrencileri ASÜBTAM’da Eğitim I.”	11.05.2016	ASÜ ile Aksaray Bilim ve Sanat Merkezi Müdürlüğü arasında, “Eğitimde İşbirliği Protokolü” nün gereği olarak öğrencilere laboratuvarların tanıtılması deneylerin yapılması.
ASÜBTAM	“1. Danışma Kurulu Toplantısı”	5.05.2016	Merkezimizin mevcut durumunun daha iyi hale getirilmesi, işbirliklerimizin artırılması konusunda; Danışma Kurulu’muzdaki her biri kendi alanında profesyonel kişilerin tecrübelerinden istifade edilmesi ve karşılıklı fikir alışverişinde bulunulması.
ASÜBTAM	“ASÜBTAM-Sosyal Sorumluluk”	29.04.2016	Aksaray Yatılı Bölge İlkokulu öğrencilerinin ASÜBTAM ziyareti ile öğrencilerin Bilim ve Teknolojiye olan ilgilerinin artırılması.

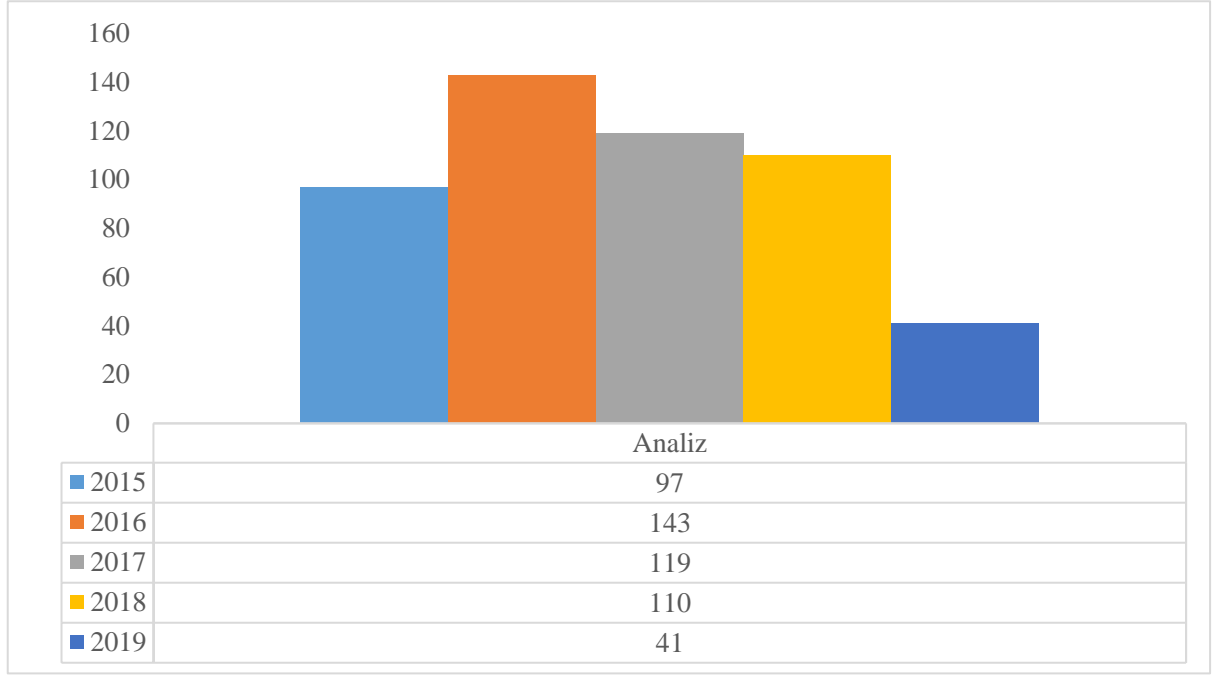
ASÜBTAM	“ASÜ ile Aksaray Bilim ve Sanat Merkezi Müdürlüğü Arasında, “Eğitimde İşbirliği Protokolü”	28.04.2016	Aksaray Bilim ve Sanat Müdürlüğü'ndeki başarılı öğrencilerin Aksaray Üniversitesi Bilimsel ve Teknolojik Uygulama ve Araştırma Merkezimizin imkânlarından faydalanması amaçlanmıştır.
ASÜBTAM	“Karamanoğlu Mehmet Bey Üniversitesinde (KMÜ) UNİKOP Merkezi Araştırma Laboratuvar Müdürleri Toplantısı”	25.04.2016	Laboratuvar imkânlarının ortak kullanımı ve buralarda istihdam edilen personel arasındaki bağların güçlendirilmesinin üniversitelerde gerek israfı önlemek gerekse de daha başarılı işlere imza atmak amaçlanmıştır.
ASÜBTAM	“Mercedes Benz-Türk Aksaray Fabrikası Direktörü Prof. Dr. Frank Lehman’ın ASÜBTAM Ziyareti”	14.04.2016	Merkezimiz cihazlarının tanıtımı ve ortaklaşa çözümlenecek konular üzerine karşılıklı fikir alış verişini yapmak amaçlanmıştır.
ASÜBTAM	“Aksaray Üniversitesi ile Ahi Evran Üniversitesi, Merkezi Laboratuvarlarda Yer Alan Çeşitli Analiz Cihazlarını Ortak Kullanabilme Protokolü”	28.03.2016	Devletin kaynaklarının etkin, verimli ve ekonomik şekilde kullanılması amaçlanmıştır.
ASÜBTAM	“Aksaray ve Mersin Üniversiteleri Analiz Hizmeti İşbirliği Protokolü”	17.03.2016	Her iki üniversitenin bilimsel ve teknolojik analizler konusunda birlikte hizmet üretmesi amaçlanmıştır.
ASÜBTAM	“Bilimsel ve Teknolojik Uygulama ve Araştırma Merkezi Müdürlüğü ve Mühendislik Fakültesi Çevre Mühendisliği Bölümü Arasında Yapılan İşbirliği İle Akreditasyon Süreci”	25.02.2016	Araştırma merkezimizin analiz kalitesinin ve Üniversite-Sanayi işbirlikleri kapsamında sanayicilerimizle olan diyalogumuzun artırılması amaçlanmıştır.
ASÜBTAM	“Sertifikalı ve Uygulamalı HPLC&GC Eğitimi”	19-21.12.2015	Özellikle lisans ve yüksek lisans öğrencilerinin akademik veya özel sektör çalışmalarında kullanabilecekleri sertifikalı eğitim almalarının sağlanması.
ASÜBTAM	“Üniversite - Sanayi İşbirliği Çerçevesinde ASÜBTAM Altyapı ve Hizmetlerinin Tanıtılması”	16.12.2015	Üniversite - Sanayi işbirliği çerçevesinde merkezimiz cihazlarının tanıtılması ve sanayicilerimizle diyalogun artırılması ve karşılaşılan sıkıntıların üniversitemiz imkânları kullanılarak çözümlenmesi amaçlanmıştır.

ASÜBTAM	“Proje Destek Ofisi Açılışı”	4.12.2015	Merkezimiz bünyesinde kurulan proje destek ofisimiz girişimcilik faaliyetlerini yürütmek isteyenlere: TÜBİTAK-Sanayi Destek Programları, KOSGEB, AHİLER Kalkınma Ajansı, Tarımsal ve Kırsal Kalkınmayı Destekleme Kurumu ve diğer kamu kurumlarının hibe ve destekleri ile ilgili bilgilendirme ve başvuru süreçlerinin yönetilmesi, Sanayi tarafında yürütülen projelerin uzmanlık ihtiyaçlarının giderilmesine yönelik proje – akademisyen eşleştirmelerinin yapılması, konularında danışmanlık hizmetlerinden vermek.
ASÜBTAM	“2023 Vizyonunda Üniversitelerin Araştırma Laboratuvarı Çalıştayı Katılımı”	05-07.11.2015	Uluslararası araştırma merkezleri ile aynı standartları yakalamak, ortak proje ve çalışmalarla uluslararası alanda ismini duyurma ilkesini amaçlanmıştır.
ASÜBTAM	“ASUBTAM-Sosyal Sorumluluk”	28.10.2015	Aksaray Üniversitesi (ASÜ) Eğitim Fakültesi, “Topluma Hizmet Uygulamaları Dersi” kapsamında kütüphane yapılan okullarda ASÜBTAM deneyleri düzenlenmiştir.
ASÜBTAM	“ASUBTAM-Sosyal Sorumluluk”	19.10.2015	Aksaray Üniversitesi (ASÜ) Eğitim Fakültesi, “Topluma Hizmet Uygulamaları Dersi” kapsamında kütüphane yapılan okullarda ASÜBTAM deneyleri düzenlenmiştir.


29.2 Yıllara Göre Laboratuvarda Yapılan Gelir Getirici İşlem Sayısı

Tablo 281. Yıllara Göre ASÜBTAM Laboratuvarlarında Yapılan Gelir Getirici İşlem Sayısı

Yıllar	İşlem Türü	Sayısı
2015	Analiz	97
2016	Analiz	143
2017	Analiz	119
2018	Analiz	110
2019	Analiz	41



Grafik 159. ASÜBTAM Gelir Getirici İşlem Sayısı



30- UZAKTAN EĞİTİM UYGULAMA ve ARAŞTIRMA MERKEZİ MÜDÜRLÜĞÜ

Uzaktan Eğitim Uygulama ve Araştırma Merkez Müdürlüğü, 17 Eylül 2016 tarihinde kurulmuş olup amacı, Aksaray Üniversitesinde ön lisans, lisans ve yüksek lisans düzeyinde açılacak ve yürütülecek uzaktan öğretim program ve dersleri ile örgün öğretimde uzaktan öğretim yoluyla verilecek derslere ilişkin genel ilkeleri ortaya koymaktır. Merkezimizin uygulamalarında tabi olduğu mevzuat aşağıda belirtilmektedir. Merkez bir rektör yardımcısının koordinatörlüğünde, merkez müdürü, iki merkez müdür yardımcısı ve bir seçilmiş üye ile iş ve işlemlerini yürütmektedir. Merkezin organları müdür ve yönetim kurulundan oluşmaktadır.

- 2547 sayılı Yükseköğretim Kanununun 44. ve 46. maddeleri,
- Yükseköğretim Kurumlarında Uzaktan Öğretime İlişkin Usul ve Esaslar,
- Yürürlükteki Aksaray Üniversitesi Ön Lisans ve Lisans Eğitim-Öğretim Yönetmeliği,
- Aksaray Üniversitesi Lisansüstü Eğitim-Öğretim Yönetmeliği,
- Aksaray Üniversitesi Uzaktan Eğitim Uygulama ve Araştırma Merkezi Yönetmeliği,
- Aksaray Üniversitesi Uzaktan Öğretim Yönergesi.

30.1 Yıllara Göre Verilen Dersler

Tablo 282. Yıllara Göre Uzaktan Eğitim Uygulama ve Araştırma Merkezi Bünyesinde Verilen Dersler

2016	2017	2018	2019
Atatürk İlkeleri ve İnkılap Tarihi I	Atatürk İlkeleri ve İnkılap Tarihi I	Atatürk İlkeleri ve İnkılap Tarihi I	Atatürk İlkeleri ve İnkılap Tarihi I
Türk Dili I	Türk Dili I	Türk Dili I	Türk Dili I
Atatürk İlkeleri ve İnkılap Tarihi II	Atatürk İlkeleri ve İnkılap Tarihi II	Atatürk İlkeleri ve İnkılap Tarihi II	Atatürk İlkeleri ve İnkılap Tarihi II
Türk Dili II	Türk Dili II	Türk Dili II	Türk Dili II
Yabancı Dil II	Yabancı Dil II	Yabancı Dil II	Yabancı Dil II

30.2 Yıllara Göre Ders Bazında Derslere Giren Öğretim Elemanı Sayısı

Tablo 283. Yıllara Göre Uzaktan Eğitim Uygulama ve Araştırma Merkezi Bünyesinde Ders Bazında Derslere Giren Öğretim Elemanı Sayısı

Ders Adı	2016-2017 Dönemi		2017-2018 Dönemi		2018-2019 Dönemi	
	Güz	Bahar	Güz	Bahar	Güz	Bahar
Atatürk İlkeleri ve İnkılap Tarihi	6	6	6	6	6	6
Türk Dili	4	4	2	2	3	3
Yabancı Dil	8	8	8	8	15	14

30.3 Yıllara Göre Ders Alan Öğrenci Sayısı

Tablo 284. Yıllara Göre Uzaktan Eğitim Uygulama ve Araştırma Merkezi Bünyesinde Ders Alan Öğrenci Sayısı

Dersler	2016-2017 Dönemi		2017-2018 Dönemi		2018-2019 Dönemi	
	Güz	Bahar	Güz	Bahar	Güz	Bahar
Atatürk İlkeleri ve İnkılap Tarihi	6.594	6.075	5.760	5.497	5.771	5.541
Türk Dili	5.745	5.733	5.124	5.171	5.077	5.123
Yabancı Dil	5.180	5.079	4.611	4.895	5.172	5.474
Toplam	17.519	16.887	15.495	1.5563	16.023	16.138



31- SÜREKLİ EĞİTİM UYGULAMA ve ARAŞTIRMA MERKEZİ MÜDÜRLÜĞÜ

Sürekli Eğitim Uygulama ve Araştırma Merkezi, 21.06.2009 tarihinde kurularak faaliyetlerine başlamıştır. Merkez; üniversitenin eğitim verdiği ve araştırma yaptığı tüm alanlarda akademik programlar dışında; bankacılık, sigortacılık, borsa, işletme, kamu yönetimi, yerel yönetimler, uluslararası işletmecilik, insan kaynakları yönetimi, halkla ilişkiler, sağlık, mühendislik, dış ticaret ve benzeri tüm alanlarda sürekli olarak verilecek programlar düzenlemektedir. Bu programlar aracılığıyla Üniversitenin kamu, özel sektör ve uluslararası kuruluşlar ile işbirliğinin gelişmesine katkıda bulunmak amacıyla faaliyette bulunur.

31.1 Yıllara Göre Yapılan Eğitim Faaliyetlerinin Sayısı

Tablo 285. Yıllara Göre Sürekli Eğitim Uygulama ve Araştırma Merkezinde Yapılan Eğitim Faaliyetlerinin Sayısı

Yıllar	Eğitimin Adı	Katılımcı Sayısı	Tarih	Katılımcı	Eğitimin Verildiği Kurum
2015	“ALES Kursu”	23	Ekim	Üniversite Öğrencileri ve Dışarıdan Katılımcılar	ASÜ
	“Yabancılara Türkçe Öğretimi Sertifika Programı”	11	Aralık	Öğrenciler, Öğretmenler, Akademik ve İdari Personel	ASÜ
2016	“Tıbbi Sekreterlik Sertifika Programı”	154	Şubat	Hastane Çalışanları ve Dışarıdan Katılımcılar	ASÜ
	“Çocuklarda Duygu Sosyalleştirilmesi Konferansı (Ücretsiz)”	50	Nisan	Öğrenciler, Öğretmenler ve Dışarıdan Katılımcılar	ASÜ
	“Çocuklarda Teknoloji Bağımlılığı Konferansı (Ücretsiz)”	50	Nisan	Öğrenciler, Öğretmenler ve Dışarıdan Katılımcılar	ASÜ

	“Erken Çocukluk Eğitiminde Drama Eğitim Yöntemi”	26	Nisan	Üniversite Öğrencileri	ASÜ
	“Erken Çocukluk Eğitiminde Storyline Eğitim Yöntemi”	27	Nisan	Üniversite Öğrencileri	ASÜ
	“Kurumsal İletişim ve Halkla İlişkiler Uzmanlığı Sertifika Programı”	63	Nisan	Hastane Çalışanları	ASÜ
	“Tıbbi Sekreterlik Sertifika Programı”	63	Nisan	Hastane Çalışanları ve Dışarıdan Katılımcılar	ASÜ
	“Geleceğini Yönetmeye Hazır mısınız? Konferansı (Ücretsiz)”	35	Mayıs	Üniversite Öğrencileri	ASÜ
	“Tıbbi Sekreterlik Sertifika Programı”	71	Kasım	Hastane Çalışanları ve Dışarıdan Katılımcılar	ASÜ
	“Karar Destek Sistemleri Uygulamaları Eğitimi (AHİKA-Sertifika Programı)”	25	Aralık	Niğde AFAD Kurum Çalışanları	Niğde AFAD
	“Montessori Eğitim Felsefesinin Sınıf İçi Uygulamalara Yansımaları Çalıştayı”	24	Aralık	Üniversite Öğrencileri ve Öğretmenler	ASÜ
	“Yabancılarla Türkçe Öğretimi Sertifika Programı”	16	Aralık	Öğrenciler, Öğretmenler Akademik ve İdari Personel	ASÜ
2017	“Tıbbi Sekreterlik Sertifika Programı”	80	Nisan	Hastane Çalışanları ve Dışarıdan Katılımcılar	ASÜ
	“Eğitimde Drama Uygulamaları Atölye Çalışması”	144	Mayıs	Üniversite Öğrencileri ve Öğretmenler	ASÜ
	“Eğitimde Drama Uygulamaları Çalıştayı”	25	Mayıs	Üniversite Öğrencileri ve Öğretmenler	ASÜ
	“Tıbbi Sekreterlik Sertifika Programı”	55	Kasım	Hastane Çalışanları ve Dışarıdan Katılımcılar	ASÜ
	“Tarım ve Hayvan Ürünleri Pazarlamasında Dijital Pazarlama İletişimi, Sosyal Medya ve Elektronik Ticaret Uygulamaları Eğitimi (AHİKA)”	50	Eylül	ATB Kurum Çalışanları ve Üyeleri	

31.2 Yıllar İtibariyle Açılan Kursların Sayısı

Tablo 286. Yıllara Göre Sürekli Eğitim Uygulama ve Araştırma Merkezinde Açılan Kurs Sayısı

Yıllar	Eğitimin Adı	Kişi Sayısı	Tarih	Katılımcı	Eğitimin Verildiği Yer
2018	“Yabancılara Türkçe Öğretimi”	19	Mart 2018	Öğrenciler, Öğretmenler Akademik ve İdari Personel	ASÜ
	“Teorik ve Uygulamalı İmmünohistokimya Eğitimi”	38	Mayıs 2018	Üniversite Öğrencileri	ASÜ
2019	“İleri Düzey Excel Kursu”	29	Mayıs 2019	Öğrenciler ve Üniversite Dışından Katılımcılar	ASÜ



32- SOMUNCU BABA TARİH ve KLTR ARAřTIRMALARI UYGULAMA ve ARAřTIRMA MERKEZİ MDRLę

07.03.2011 tarihinde kurulan merkezin amaçları ařaęıda belirtilmiřtir:

- a) Aksaray ilinin bilim, siyaset, eęitim ve kltr insanlarını ve dięer deęerlerini arařtırmak, bunların Trk kltr ve dřnce tarihi ierisindeki yerlerini belirlemek,
- b) Aksaray ili ile ilgili bilim, siyaset, eęitim ve kltr insanlarını, bilgi ve belgelere dayalı olarak tespit etmek, Trk kltrnn ana konuları ile ilgili arařtırmalar yapmak,
- c) Bu fıkranın (b) bendinde belirtilen tespitler ve arařtırmalar sonucu elde edilen bilgileri Merkez tarafından yayımlanacak olan akademik arařtırma dergisi, elektronik posta, blten ve benzeri vasıtalarla, arařtırma yapan kiřilere, kurumlara ulařtırmak, ayrıca konferans, panel ve sempozyumlar aracılıęıyla halka sunmak.

Merkezin ynetim organları mdr, ynetim kurulu, danıřma kurulundan oluřmaktadır.

32.1 Yıllara Göre Yapılan Faaliyetlerin Sayısı

Tablo 287. Yıllara Göre Somuncu Baba Tarih ve Kültür Araştırma ve Uygulama Merkezi Bünyesinde Yapılan Faaliyetlerin Sayısı

Birim Adı	Tarih	Faaliyet Adı	Faaliyet Konusu	Açıklama
Somuncu Baba Tarih ve Kültür Araştırma ve Uygulama Merkezi	27-29.10 2016	“Uluslararası Aksaray Sempozyumu”	Aksaray İle İlgili Tebliğler	Sempozyum
Somuncu Baba Tarih ve Kültür Araştırma ve Uygulama Merkezi	1.12.2016	“Uluslararası Aksaray Sempozyumu Tam Metin Kitabı”	Sempozyumda Sunulmuş Tebliğler	Kitap
Somuncu Baba Tarih ve Kültür Araştırma ve Uygulama Merkezi	2.03.2016	“Bilgiden İrfana Somuncu Baba Buluşmaları”	Somuncu Baba ve Daru’s Süleha Aksaray	Konferans
Somuncu Baba Tarih ve Kültür Araştırma ve Uygulama Merkezi	15.03.2016	“Bilgiden İrfana Somuncu Baba Buluşmaları”	İnsan-Bilgi İlişkisi	Konferans
Somuncu Baba Tarih ve Kültür Araştırma ve Uygulama Merkezi	5.04.2016	“Bilgiden İrfana Somuncu Baba Buluşmaları”	Bilim ve İslam	Konferans
Somuncu Baba Tarih ve Kültür Araştırma ve Uygulama Merkezi	17.05.2016	“Bilgiden İrfana Somuncu Baba Buluşmaları”	Hz. Peygamberin Hayatında Bilgi Pratik İlişkisi	Panel
Somuncu Baba Tarih ve Kültür Araştırma ve Uygulama Merkezi	9.12.2016	“Bilgiden İrfana Somuncu Baba Buluşmaları”	Medeniyetimizin Estetik Tezahürleri	Konferans

Somuncu Baba Tarih ve Kültür Araştırma ve Uygulama Merkezi	2016	“Aksaray’ın Yaşayan Değerleri-I”	Aksaray’ın Tarihi ve Kültürel Geçmişi Üzerine	Çekim
Somuncu Baba Tarih ve Kültür Araştırma ve Uygulama Merkezi	2016	“Aksaray’ın Yaşayan Değerleri-I”	Aksaray’ın Tarihi ve Kültürel Geçmişi Üzerine	Çekim
Somuncu Baba Tarih ve Kültür Araştırma ve Uygulama Merkezi	2016	“Aksaray’ın Yaşayan Değerleri-I”	Aksaray’ın Tarihi ve Kültürel Geçmişi Üzerine	Çekim
Somuncu Baba Tarih ve Kültür Araştırma ve Uygulama Merkezi	2016	“Nüfus Defterlerinde Aksaray’ın Sosyal ve Ekonomik Tarihi (1830-1845)”	Aksaray ile İlgili Yapılmış Çalışmaları Kitap Hâline Getirmek	Kitap (3 cilt)
Somuncu Baba Tarih ve Kültür Araştırma ve Uygulama Merkezi	2016	“Aksaray Dağarcığı”	Aksaray ile İlgili Yapılmış Çalışmaları Kitap Hâline Getirmek	Kitap
Somuncu Baba Tarih ve Kültür Araştırma ve Uygulama Merkezi	2016	“Eskimeyen Aksaray Fotoğrafları-3”	Aksaray ile İlgili Yapılmış Çalışmaları Kitap Hâline Getirmek	Kitap
Somuncu Baba Tarih ve Kültür Araştırma ve Uygulama Merkezi	26-28 Ekim 2017	“II. Uluslararası Aksaray Sempozyumu”	Aksaray İle İlgili Tebliğler	Sempozyum
Somuncu Baba Tarih ve Kültür Araştırma ve	Ara.17	“II. Uluslararası Aksaray Sempozyumu Tam Metinler Kitabı”	Sempozyumda Sunulan Tebliğler	Kitap

Uygulama Merkezi				
Somuncu Baba Tarih ve Kültür Araştırma ve Uygulama Merkezi	Ara.17	“II. Uluslararası Aksaray Sempozyumu Özet Metinler Kitabı”	Sempozyumda Sunulan Tebliğler	E-PDF
Somuncu Baba Tarih ve Kültür Araştırma ve Uygulama Merkezi	5.05.2017	“Bilgiden İrfana Somuncu Baba Buluşmaları”	Büyük Hesaplaşma Türkiye’de ve İslam Dünyasında Neler Oluyor?	Konferans
Somuncu Baba Tarih ve Kültür Araştırma ve Uygulama Merkezi	3.11.2017	“Bilgiden İrfana Somuncu Baba Buluşmaları”	Milli Aklın Rehberliğinde Medeniyetimiz ve Meselelerimiz	Konferans
Somuncu Baba Tarih ve Kültür Araştırma ve Uygulama Merkezi	2017	“Aksaray’ın Yaşayan Değerleri-I”	Aksaray’ın Tarihi ve Kültürel Geçmişi Üzerine	Çekim
Somuncu Baba Tarih ve Kültür Araştırma ve Uygulama Merkezi	2017	“Aksaray’ın Yaşayan Değerleri-I”	Aksaray’ın Tarihi ve Kültürel Geçmişi Üzerine	Çekim
Somuncu Baba Tarih ve Kültür Araştırma ve Uygulama Merkezi	2017	“Aksaray’ın Yaşayan Değerleri-I”	Aksaray’ın Tarihi ve Kültürel Geçmişi Üzerine	Çekim
Somuncu Baba Tarih ve Kültür Araştırma ve Uygulama Merkezi	2017	“Aksaray’ın Yaşayan Değerleri-I”	Aksaray’ın Tarihi ve Kültürel Geçmişi Üzerine	Çekim

Somuncu Baba Tarih ve Kültür Araştırma ve Uygulama Merkezi	2017	“Aksaray’ın Yaşayan Değerleri-I”	Aksaray’ın Tarihi ve Kültürel Geçmişi Üzerine	Çekim
Somuncu Baba Tarih ve Kültür Araştırma ve Uygulama Merkezi	2017	“Aksaray’ın Yaşayan Değerleri Belgeseli”	Yapılan Çekimlerin Belgesel Hâline Getirilmesi	Gala gösterimi
Somuncu Baba Tarih ve Kültür Araştırma ve Uygulama Merkezi	2017	“Aksaray’ın Yaşayan Değerleri-I”	Yapılan Çekimlerin Kitap Hâline Getirilmesi	Kitap
Somuncu Baba Tarih ve Kültür Araştırma ve Uygulama Merkezi	2017	“Aksaray’ın Yaşayan Değerleri-II”	Aksaray’ın Tarihi ve Kültürel Geçmişi Üzerine	Çekim
Somuncu Baba Tarih ve Kültür Araştırma ve Uygulama Merkezi	2017	“Aksaray’ın Gazileri”	Aksaraylı Gaziler İle Görüşme	Çekim
Somuncu Baba Tarih ve Kültür Araştırma ve Uygulama Merkezi	2017	“Aksaray’ın Gazileri”	Aksaraylı Gaziler İle Görüşme	Çekim
Somuncu Baba Tarih ve Kültür Araştırma ve Uygulama Merkezi	2017	“Aksaray’ın Gazileri”	Aksaraylı Gaziler İle Görüşme	Çekim
Somuncu Baba Tarih ve Kültür Araştırma ve Uygulama Merkezi	2017	“Aksaray’ın Gazileri”	Aksaraylı Gaziler İle Görüşme	Çekim

Uygulama Merkezi				
Somuncu Baba Tarih ve Kültür Araştırma ve Uygulama Merkezi	2018	“III. Uluslararası Aksaray Sempozyumu”	Aksaray İle İlgili Tebliğler	Sempozyum
Somuncu Baba Tarih ve Kültür Araştırma ve Uygulama Merkezi	2018	“III. Uluslararası Aksaray Sempozyumu Tam Metin Kitabı”	Sempozyumda Sunulan Tebliğler	Kitap
Somuncu Baba Tarih ve Kültür Araştırma ve Uygulama Merkezi	2018	“III. Uluslararası Aksaray Sempozyumu Özet Metin Kitabı”	Sempozyumda Sunulan Tebliğler	E-PDF
Somuncu Baba Tarih ve Kültür Araştırma ve Uygulama Merkezi	26.03.2018	“Bilgiden İrfana Somuncu Baba Buluşmaları”	Sanal Zorbalık- Teknolojinin Olumsuz Etkileri	Konferans
Somuncu Baba Tarih ve Kültür Araştırma ve Uygulama Merkezi	24.04.2018	“Bilgiden İrfana Somuncu Baba Buluşmaları”	Sultan II. Abdülhamit Döneminde Eğitim ve Modernleşme	Konferans
Somuncu Baba Tarih ve Kültür Araştırma ve Uygulama Merkezi	2018	“Aksaray’ın Yaşayan Değerleri-II”	Aksaray’ın Tarihi ve Kültürel Geçmişi Üzerine	Çekim
Somuncu Baba Tarih ve Kültür Araştırma ve Uygulama Merkezi	20.03.2018	“Aksaray’ın Gazileri Belgesel Galası”	Yapılan Çekimlerin Belgesele Dönüştürülmesi	Gala



33- GELENEKSEL TÜRK EL SANATLARI ARAŞTIRMA ve UYGULAMA MERKEZİ

Merkez, 22.08.2016 tarihinde kurulmuş olup merkezin amaçları aşağıda belirtilmektedir:

- a) Başta Aksaray ili olmak üzere, kaybolma tehlikeleriyle karşı karşıya olan Türk El Sanatlarını yaşatmak için çalışmalar yapmak,
- b) Türk El sanatlarımızın ülkemiz açısından sosyo-kültürel ve ekonomik önemini vurgulayarak gelecek kuşaklara bir kültür birikimi olarak aktarılmasını sağlamak, yurtiçinde ve yurtdışında yöresel öz ve biçimleriyle tanıtımını yapmak,
- c) Türk El sanatlarının kronolojik bir sistem içerisinde bilimsel veriler ışığında incelemek,
- d) El sanatlarımızla ilgili bilgi, belge, araç ve gereçleri toplamak, çeşitli nedenlerle yurtdışına çıkmış olan el sanatları örneklerinin ülkemizde iadesini sağlama yönünde çalışmak, bunların fotoğraf, maket ve reproduksiyonlarını sağlayıp sergilemek,
- e) Merkezin amaçlarına uygun kongre, sempozyum, seminer, konferans ve oturum gibi ilmi çalışmalar yapmak, gösteri, sergi ve şenlikler düzenlemek, yayın yapmak ulusal ve uluslararası bilimsel toplantılar düzenlemek ve bunlar için gerekli olan adımları atmak,
- f) Geleneksel Türk El sanatlarının nitelik ve niceliklerini belirlemek ve elde edilen çeşitli bilgilerle çizim, fotoğraf, slayt, kısa ve uzun metrajlı belgesel filmlerle dokümantasyonunu gerçekleştirmek,
- g) Türk El sanatları alanında eğitim-öğretimi ve bilimsel araştırmaları desteklemek ve geliştirmek; gerekli olan gözlemsel verilerin üretilmesi için gözlem aletlerini almak, kurmak, bakım ve onarımlarını sağlamak,
- h) El sanatlarımızın korunması (Konservasyonu), bakımı, onarımı (restorasyon) ve üretimi için gerekli atölye ve laboratuvarlar kurmak,
- i) Geleneksel yöntemlerle eser veren ve orijinal ürünler yapan ustaları desteklemek,

- j) Türk El sanatları alanında çalışma kuruluşlarıyla işbirliği yaparak bu alanda bilimsel etkinlikler organize etmek, yürütmek, etkinlikleri desteklemek, geliştirmek, bilgi ve eleman değişiminde bulunmak,
- k) Türk El sanatları müzeleri kurmak,
- l) Özel uzmanlık kazandırmaya yönelik kurslar ve yaz-kış okulları düzenlemek, başarılı olanlara başarı belgesi vermek,
- m) Gözlem raporu, haber bülteni, dergi, kitap, fotoğraf, film, video, CD, DVD ve benzeri yayın organları ile el sanatları alanında yapılan araştırmaları duyurmak,
- n) Rektörlük tarafından verilen amaca uygun diğer görevleri yerine getirmek.

33.1 Yıllara Göre Yapılan Faaliyetler

Tablo 288. Yıllara Göre Geleneksel Türk El Sanatları Uygulama ve Araştırma Merkezi Bünyesinde Yapılan Faaliyetler

Birim Adı	Tarih/Yer/Saat	Faaliyet Adı	Faaliyet Konusu	Açıklama
Geleneksel Türk El Sanatları Uygulama ve Araştırma Merkezi	2018 Merkez Müdürlüğü	“GETSAM Logo Seçimi”	GETSAM Logo Tasarımı	Yönetim kurulunun oy birliği ile yukarıdaki logo, resmi logomuz olarak belirlenmiştir.
Geleneksel Türk El Sanatları Uygulama ve Araştırma Merkezi	26-28 Ekim 2017 Aksaray Üniversitesi Konferans Salonu 10:00	“II Uluslararası Aksaray Sempozyumu Türk Sanatları Sergisi”	Uluslararası Karma Sergi	Ulusal ve Uluslararası Akademisyen ve Sanatçıların Görsel, plastik ve Geleneksel sanatlar alanlarında eserleri ile katıldığı başvuru ve jüriye karma sergi statüsündedir. Kataloğu basılmış ve e-kataloğu yayımlanmıştır.
Geleneksel Türk El Sanatları Uygulama ve Araştırma Merkezi	16-20 Nisan 2018 Aksaray Üniversitesi Konferans Salonu 14:00	“Uluslararası 68 Sanatçı 68 Eser Davetli Karma Sergi, Aksaray Ve Sanat Konulu Panel”	Uluslararası Karma Sergi ve Panel	Ulusal ve Uluslararası Görsel, plastik ve Geleneksel sanatlar alanlarında 68 Sanatçı akademisyenin davet edilmesiyle karma sergi düzenlenmiştir. Kataloğu basılmış ve e-kataloğu yayımlanmıştır. Panel Konuşmacıları; Prof. Dr. Alaybey KAROĞLU Yrd. Doç. Dr. Muhammed GÖRÜR Dr. Ahmet AYTAÇ

Geleneksel Türk El Sanatları Uygulama Ve Araştırma Merkezi	8-11 Mart Aksaray Üniversitesi Konferans Salonu 14:30	“Uluslararası Karma Sergi “Nisa”	Uluslararası Karma Sergi	Ulusal ve Uluslararası Akademisyen ve Sanatçıların Görsel, plastik ve Geleneksel sanatlar alanlarında eserleri ile katıldığı davetli karma sergidir. Kataloğu e-katalog olarak yayımlanmıştır.
Geleneksel Türk El Sanatları Uygulama Ve Araştırma Merkezi	8 Ekim 2018 Aksaray Üniversitesi İİBF Konferans Salonu 14:00	“Sanâyi-i Nefise Sohbetleri-I”	Aksaray Üniversitesi’nde Bir Sanat Merkezi “GETSAM”	GETSAM Yönetim Kurulu ile merkez tanıtımına ve planlanan faaliyetlerine yönelik bir bilgilendirme konferansı.
Geleneksel Türk El Sanatları Uygulama Ve Araştırma Merkezi	22 Ekim 2018 Eğitim Fakültesi C Blok Konferans Salonu Ve Sergi Salonu 14:00	“Sanâyi-i Nefise Sohbetleri-II”	Osmanlıda Sanat Kurumu Ehli Hıref Dr. Öğr. Üyesi Rasim Soylu “Beytü-l Mâmur” Kişisel Resim Sergisi	Konferans ve sergi faaliyetleri gerçekleştirilmiştir. Konuşmacılar; Öğr. Gör. Fatma KÜÇÜK, Dr. Öğr. Üyesi Rasim SOYLU, Öğr. Gör. Semra KILIÇ KARATAY, Dr. Öğr. Üyesi Turan AÇIK, Arş Gör. Ceyhan TAZEFİDAN
Geleneksel Türk El Sanatları Uygulama Ve Araştırma Merkezi	05 Kasım 2018 Sabire Yazıcı Fen-Edebiyat Fakültesi Konferans Salonu 14:00	“Sanâyi-i Nefise Sohbetleri-III”	Balkanlarda Yok Olup Giden Osmanlı Sivil Mimari Yapıları	Konferans/Konuşmacı Dr. Öğr. Üyesi Banu DAVUN
Geleneksel Türk El Sanatları Uygulama Ve Araştırma Merkezi	17 Aralık 2018 Teknik Bilimler MYO 14:00	“Sanâyi-i Nefise Sohbetleri-IV”	Öğr. Gör. Fatma Küçük “Türk İslam Sanatları” Dr. Öğr. Üyesi Rasim Soylu “İslam Estetiğinin Temelleri” Öğr. Gör. Semra Kılıç Karatay “Geçmişten Günümüze El Sanatlarının Durumu	Belirtilen Konular Üzerine Konferans
Geleneksel Türk El Sanatları Uygulama Ve Araştırma Merkezi	07 Ocak 2019 Aksaray Anaokulu 14:00	“Sanâyi-i Nefise Sohbetleri-V”	Geleceğin Sanatçıları Tomurcuklar İle “Renklerin Su İle Meşki; Uygulamalı Ebru Sanatı”	Öğr. Gör. Fatma KÜÇÜK, Dr. Öğr. Üyesi Rasim SOYLU, Sevim SOYLU, Öğr. Gör. Semra KILIÇ KARATAY sunumlarıyla uygulamalı ebru çalıştayı.
Geleneksel Türk El Sanatları Uygulama	29 Nisan 2019 Eğitim Fakültesi A Blok	“Sanâyi-i Nefise Sohbetleri-VI”	Sanatkâr ve Sanat Hamisi Bir Sultan; II. Abdülhamid	Konferans/ Konuşmacı Dr. Ayşe ERSAY YÜKSEL

Ve Arařtırma Merkezi	Konferans Salonu 14:00			
Geleneksel Türk El Sanatları Uygulama Ve Arařtırma Merkezi	07 Ekim 2019 Teknik Bilimler MYO 14:00	“Sanâyi-i Nefise Sohbetleri-VII”	Öğr. Gör. Fatma KÜÇÜK AK “Aksaray Üniversitesinde Bir Sanat Merkezi “GETSAM” Dr. Öğr. Üyesi Semra KILIÇ KARATAY “Musanna-ı Gerdan” İğne Oyası Sergisi Doç. Dr. Rasim SOYLU “Nâme-i Şühedâ” Resim Sergisi	Konferans ve ardından iğne oyası ve resim sergisi.



34- TÜRKÇE ÖĞRETİMİ UYGULAMA ve ARAŞTIRMA MERKEZİ MÜDÜRLÜĞÜ

Türkçe Öğretimi Uygulama Ve Araştırma Merkezi Müdürlüğü, 04.07.2007 tarihinde kurularak faaliyetlerine başlamıştır. Merkez; yabancı öğrencilere Türkçe kursları düzenlemektedir. Türkçem 2017 yılında faaliyet göstermeye başladığından bu tarihten itibaren açılan kurslar aşağıdaki tabloda verilmiştir.

34.1 Yıllar İtibariyle Açılan Kurslara Ait Bilgiler

Tablo 289. Yıllar İtibariyle Türkçe Öğretimi Uygulama ve Araştırma Merkezi Tarafından Açılan Kurslara Ait Bilgiler

Yıllar	Eğitimin Adı	Katılımcı Sayısı	Tarih	Katılımcı	Eğitimin Verildiği Kurum
2017-2018	Türkçe Kursu	112	Eylül - Temmuz	Öğrenciler Ve Akademik Personel	Türkçem
2018-2019	Türkçe Kursu	385	Eylül-Mayıs	Öğrenciler Ve Akademik Personel	Türkçem
	Türkçe Kursu	17	Haziran-Ağustos (Yaz Kursu)	Öğrenciler Ve Akademik Personel	Türkçem
2019-2020	Türkçe Kursu	438	Eylül-Mayıs	Öğrenciler Ve Akademik Personel	Türkçem

İDARİ BİRİMLER

GENEL SEKRETERLİK

HUKUK MÜŞAVİRLİĞİ

BİLGİ İŞLEM DAİRE BAŞKANLIĞI

İDARİ VE MALİ İŞLER DAİRE BAŞKANLIĞI

KÜTÜPHANE VE DÖKÜMANTASYON DAİRE
BAŞKANLIĞI

ÖĞRENCİ İŞLERİ DAİRE BAŞKANLIĞI

PERSONEL DAİRE BAŞKANLIĞI

SAĞLIK, KÜLTÜR VE SPOR DAİRE BAŞKANLIĞI

STRATEJİ GELİŞTİRME DAİRE BAŞKANLIĞI

YAPI İŞLERİ VE TEKNİK DAİRE BAŞKANLIĞI

İÇ DENETİM BİRİMİ

BASIN VE HALKLA İLİŞKİLER



35- GENEL SEKRETERLİK

Yüksek Öğretim Üst Kuruluşları ile Yüksek Öğretim Kurumlarının İdari Teşkilatı 21/11/1983 tarihi ve 18288 sayılı Resmi Gazetede yayınlanan 124 sayılı Kanun Hükmündeki Kararnamenin 27. maddesi uyarınca Genel Sekreterlik kurulmuş olup 17 Mart 2006 tarihinde Üniversitemizin teşkilat yapısında yerini almıştır. Genel Sekreterlik, bir Genel Sekreter ile en çok iki Genel Sekreter Yardımcısı'ndan ve bağlı birimlerden oluşur. Genel Sekreter, üniversite idari teşkilatının başıdır ve bu teşkilatın çalışmasından Rektöre karşı sorumludur. Genel Sekreter, üniversite idari teşkilatının başı olarak yapacağı görevler dışında, kendisi ve kendisine bağlı birimler aracılığı ile aşağıdaki görevleri yerine getirir.

- a) Üniversite idari teşkilatında bulunan birimlerin verimli,düzenli ve uyumlu şekilde çalışmasını sağlamak,
- b) Üniversite Senatosu ile Üniversite Yönetim Kurulunda oya katılmaksızın raportörlük görevi yapmak; bu kurullarda alınan kararların yazılması,korunması ve saklanmasını sağlamak,
- c) Üniversite Senatosu ile Üniversite Yönetim Kurulunun kararlarını üniversiteye bağlı birimlere iletmek,
- d) Üniversite idari teşkilatında görevlendirilecek personel hakkında rektöre öneride bulunmak,
- e) Basın ve halkla ilişkiler hizmetinin yürütülmesini sağlamak,
- f) Rektörlüğün yazışmalarını yürütmek,
- g) Rektörlüğün protokol,ziyaret ve tören işlerini düzenlemek, verilecek benzeri görevleri yapmak.

35.1 İdari Hizmetlere İlişkin Bilgiler

35.1.1 Yıllara göre fiziki alanlara ilişkin bilgiler

Tablo 290. Yıllara Göre Rektörlük /Genel Sekreterlik Fiziki Alanlarına İlişkin Bilgiler

Türü	2015 Yılı	2016 Yılı	2017 Yılı	2018 Yılı	2019 Yılı
Toplantı Salonu	-	-	1	1	1
İdari Çalışma Odası	25	25	20	20	20
Ambar	1	1	1	1	1
Arşiv	1	1	1	1	1

Not: Yukarıdaki tabloya ait 2015 ve 2016 yıllarına ait veriler, eski Rektörlük Binasına (İİBF) ait verilerdir. 2017, 2018 ve 2019 yıllarına ait veriler ise yeni Rektörlük binasına ait verilerdir. Ambar ve Arşiv, Genel Sekreterlik ve Rektörlük ile ortak kullanılmaktadır.

35.1.2 Yıllara göre teknolojik kaynaklara ilişkin bilgiler

Tablo 291. Yıllara Göre Rektörlük/Genel Sekreterlik Teknolojik Kaynaklarına İlişkin Bilgiler

Türü	2015 Yılı	2016 Yılı	2017 Yılı	2018 Yılı	2019 Yılı
Bilgisayar (Masa Üstü)	33	33	41	47	68
Bilgisayar (Taşınabilir)	20	20	26	33	35
Yazıcı	22	22	24	40	50
Projeksiyon	-	-	2	3	5
Faks	-	-	1	1	1
Fotokopi Makinası	6	6	2	2	2
Baskı Makinesi	1	1	4	4	1
Fotoğraf Makinası	6	6	6	6	8
Kamera (Dijital)	4	4	3	4	8
Televizyon	4	4	4	6	6
Tarayıcı	5	5	3	5	6
Mikroskop	-	-	-	-	-
Tablet	2	2	-	8	6
Toplam	103	103	116	155	195

35.2 İnsan Kaynaklarına İlişkin Bilgiler

35.2.1 Yıllara göre idari personel sayısı

Tablo 292. Yıllara Göre Rektörlük/Genel Sekreterlik İdari Personel Sayısı

Hizmet Sınıfı	2015 Yılı	2016 Yılı	2017 Yılı	2018 Yılı	2019 Yılı
Öğretim Görevlisi	-	-	-	24	25
Okutman	4	4	5	-	-
Uzman	15	15	15	-	-
Toplam	19	19	20	24	25

35.3 Yıllara Göre Senato ve Yönetim Kurulu Kararları

Tablo 293. Senato ve Yönetim Kurulu Kararları

Yıllar	Senato Sayısı	Yönetim Kurulu Karar Sayısı
2015	15	22
2016	23	38
2017	27	43
2018	28	41
2019	11	15



36- HUKUK MÜŞAVİRLİĞİ

2547 Sayılı YÖK'ün 13. ve izleyen maddeleriyle 21.11.1983 gün ve 18228 sayılı Resmî Gazete'de yayımlanarak yürürlüğe giren, Yükseköğretim Üst Kuruluşları ile Yükseköğretim Kurumlarının İdari Teşkilat Hakkındaki 124 sayılı Kanun Hükmündeki Kararnamenin 35. maddesine göre kurulan Hukuk Müşavirliğinde, 3 avukat ve 2 memur görev yapmaktadır. 124 sayılı Kanun Hükmünde Kararname ve 659 sayılı Kanun Hükmünde Kararnamenin 4. maddesinde, Hukuk Müşavirliğinin görevleri belirtilmiştir. Hukuk birimleri; idarelerde “Muhakemat hizmetleri ile hukuk danışmanlığına ilişkin iş ve işlemleri” yürütmekle görevli ve sorumludur.

Hukuk birimleri hizmet kapsamında;

- a) İdarenin taraf olduğu davalarda, iç ve dış tahkim yargılamasında, icra işlemlerinde ve yargıya intikal eden diğer her türlü hukuki uyuşmazlıklarda idareyi temsil eder, dava ve icra işlemleri vekil sıfatı ile takip eder.
- b) İdarece hizmet satın alma yoluyla temsil ettirilecek dava ve icra takipleri ve tahkim ile ilgili işlemleri koordine eder, izler ve denetler.

Hukuk birimleri hukuk danışmanlığı kapsamında;

- a) İdare hizmetleriyle ilgili olarak diğer kamu kurum ve kuruluşları tarafından hazırlanan mevzuat taslaklarını, idare birimleri tarafından hazırlanan mevzuat taslakları ile düzenlenecek her türlü sözleşme ve şartname taslaklarını, idare ile üçüncü kişiler arasında çıkan uyuşmazlıklara ilişkin işleri ve idare birimlerince sorulacak diğer işleri inceleyip hukuki mütalaasını bildirir.
- b) Anlaşmazlıkları önleyici hukuki tedbirleri zamanında alır, uyuşmazlıkların sulh yoluyla çözümü konusunda mütalaa verir.

c) İdarenin amaçlarını daha iyi gerçekleştirmek, mevzuata, plan ve programa uygun çalışmalarını temin etmek amacıyla gerekli hukuki teklifleri hazırlar.

36.1 İdari Hizmetlere İlişkin Bilgiler

36.1.1 Yıllara göre fiziki alanlara ilişkin bilgiler

Tablo 294. Yıllara Göre Hukuk Müşavirliği Fiziki Alanlarına İlişkin Bilgiler

Türü	2015	2016	2017	2018	2019
Konferans Salonu	-	-	-	-	-
Toplantı Salonu	-	-	-	-	-
Kantin	-	-	-	-	-
İdari Çalışma Odası	5	5	5	5	5
Ambar	1	1	1	1	1

36.1.2 Yıllara göre teknolojik kaynaklara ilişkin bilgiler

Tablo 295. Yıllara Göre Hukuk Müşavirliği Teknolojik Kaynaklarına İlişkin Bilgiler

Türü	2015	2016	2017	2018	2019
Bilgisayar (Masaüstü)	1	1	1	1	2
Bilgisayar (Taşınabilir)	4	4	4	4	3
Yazıcı	5	5	5	5	5
Fotokopi Makinesi	1	1	1	1	1
Tarayıcı	1	1	1	1	1
Toplam	12	12	12	12	12

36.2 İnsan Kaynaklarına İlişkin Bilgiler

36.2.1 Yıllara göre idari personel sayısı

Tablo 296. Yıllara Göre Hukuk Müşavirliği İdari Personel Sayısı

Hizmet Sınıfı	2015	2016	2017	2018	2019
Genel İdari Hizmetler	2	2	2	2	1
Avukatlık Hizmetleri Sınıfı	3	3	3	3	3
Yardımcı Hizmetler Sınıfı	-	-	-	-	-



37- BİLGİ İŞLEM DAİRE BAŞKANLIĞI

Yüksek Öğretim Üst Kuruluşları ile Yüksek Öğretim Kurumlarının İdari Teşkilatı 21/11/1983 tarihi ve 18288 sayılı Resmi Gazetede yayımlanan 124 sayılı Kanun Hükmündeki Kararnamenin 34. maddesi uyarınca Bilgi İşlem Daire Başkanlığı kurulmuş olup 17 Mart 2006 tarihinde Üniversitemizin teşkilat yapısında yerini almıştır.

Bilgi İşlem Daire Başkanlığının görevleri şunlardır:

- Üniversite bilgi işlem sistemini işletmek; eğitim, öğretim ve araştırmalara destek olmak,
- Üniversitenin ihtiyaç duyacağı diğer bilgi işlem hizmetlerini yerine getirmek.

37.1 İdari Hizmetlere İlişkin Bilgiler

37.1.1 Yıllara göre fiziki alanlara ilişkin bilgiler

Tablo 297. Yıllara Göre Bilgi İşlem Daire Başkanlığı Fiziki Alanlarına İlişkin

Türü	2015	2016	2017	2018	2019
Toplantı Salonu	-	-	-	1	1
İdari Çalışma Odası	7	8	8	14	14
Ambar	1	1	1	2	2

37.1.2 Yıllara göre teknolojik kaynaklara ilişkin bilgiler

Tablo 298. Yıllara Göre Bilgi İşlem Daire Başkanlığı Teknolojik Kaynaklarına İlişkin Bilgiler

Türü	2015	2016	2017	2018	2019
Bilgisayar (Masaüstü)	13	13	15	15	19
Bilgisayar (Taşınabilir)	12	12	9	10	11
Yazıcı	9	9	9	9	9
Faks	1	1	1	1	1
Fotokopi Makinesi	2	2	2	2	2
Tarayıcı	4	4	4	4	3
Toplam	41	41	40	41	45

37.1.3 Yıllara göre verilen hizmet içi eğitim sayısı

Tablo 299. Yıllara Göre Bilgi İşlem Daire Başkanlığı Bünyesinde Verilen Hizmet İçi Eğitim Sayısı

Yıllar	Hizmet İçi Eğitimin Konusu	Eğitime Katılan Personel Sayısı
2015	-	-
2016	Tüm İdari ve Akademik birimlere (EBYS) Elektronik Belge Yönetim Sistemi kullanım eğitimi verilmiştir.	586
2017	-	-
2018	-	-
2019	-	-

37.2 İnsan Kaynaklarına İlişkin Bilgiler

37.2.1 Yıllara göre idari personel sayısı

Tablo 300. Yıllara Göre Bilgi İşlem Daire Başkanlığı İdari Personel Sayısı

Hizmet Sınıfı	2015	2016	2017	2018	2019
Genel İdari Hizmetler	6	6	5	5	5
Sağlık Hizmetleri Sınıfı	-	-	-	-	-
Teknik Hizmetler Sınıfı	7	6	7	8	8
Avukatlık Hizmetleri Sınıfı	-	-	-	-	-
Yardımcı Hizmetler Sınıfı	-	-	-	-	-

37.3 Diğer Faaliyetler

2015 yılı faaliyetler

Network Sistem Yapısı: 2015 yılında birimimizde “Network” alt yapı hizmetleri anlamında açık kaynak kodlu sistemler kullanılmaktayken 2015 yılı Kasım ayında yapılan projeye fiziksel sunucu yapısından “Storage WNVR Sanallaştırma ve Weam Back-up” sistemine geçiş yapılmıştır. Böylelikle her bir uygulama için gerekli fiziksel sunucular yerine sanal sunuculara geçilmiş sistem tamamen profesyonel bir yapıya kavuşmuştur. 2015 yılında verilerimiz ve sunucularımız manuel yedeklenmekteydi. 2016 yılı itibariyle “Veam” yedekleme sistemine geçerek hem veri kaybının ortadan kalkması sağlanmış hem de sağlıklı yedekleme sistemi kurulmuştur.

Güvenlik Duvarı Değişikliği: “Network” sistemimizde “Pfcens” açık kaynak kodlu güvenlik duvarı kullanılırken “Check Point” marka profesyonel güvenlik duvarına geçilerek verilerin güvenliği ve sistem yönetiminin kolaylaşması sağlanmıştır.

Kablosuz Erişim Cihazları: 2015 yılında kablosuz erişim cihazlarında, sistem takibine müsait olmayan kablosuz erişim cihazlarıyla hizmet verilmekteyken yönetilebilir kontrolör ünitesine sahip uzaktan ayar ve takibi, ağırlık ve yoğunluk takibi yapılabilen profesyonel kablosuz erişim sistemine geçilmiştir. 2018 yılı itibariyle 55 lokasyonda kablosuz internet erişimi sağlayan ve “Eduroam” yayın yapabilen kablosuz erişim sistemi, üniversitemiz paydaşlarının hizmetine sunulmuştur.

2016 Yılı Çalışmaları

Akıllı Geçiş Sistemleri Projesi: 2015 yılı itibariyle üniversitemizde herhangi bir geçiş sistemi bulunmazken 2016 yılında “Aksaray Üniversitesi Akıllı Geçiş Sistemi” hayata geçirilmiştir. Sistem, 2018 yıl sonu itibariyle 93 lokasyonda 26900 kullanıcıya hizmet vermektedir. Bununla birlikte, Kampüs A ve B Giriş kapılarından geçiş yapan araçlara da “Akıllı Geçiş Sistemi” vasıtasıyla geçiş ve kontrol işlemleri yapılmaktadır. “Akıllı Geçiş Sistemi”ne entegre olarak çalışan “Ders Dışı Etkinlik Dersi”nin, “Akıllı Geçiş Sistemi (AGS)” programında sunucu ve destek hizmetleri yürütülmektedir. Bu sistem, Üniversitemiz kampüsünde kayıtlı bulunan ikinci sınıf öğrencilerinin müfredatında mevcut bulunan “Ders Dışı Etkinlik I-II” dersleri için yoklama sistemi görevi görmektedir. Kampüs içerisinde belirlenmiş konferans salonları, laboratuvar yada dersliklerde verilen bu eğitimlere öğrencilerimiz, öğrenci kimlik kartları ile giriş yapmaktadır. Salonlarda bulunan kart okuyucuları sayesinde sistemimize hangi saatte ve kaç saat derste kaldıkları yönünde bilgiler düşmektedir. 11 lokasyonda kurulan kart okuma cihazları ile

öğrencilerin “Ders Dışı Etkinlik I-II” dersine katılım süreleri hesaplanarak dönem sonunda ders başarısını belirleyecek raporlar oluşturulmaktadır.

Elektronik Belge Yönetim Sistemi (EBYS) Projesi: “Elektronik Belge Yönetim Sistemi (EBYS)”, üniversitemizde yazışmalarla ilgili bütün süreçlerin bilgisayar ortamında yapılmasına olanak sağlayan bir bilgisayar yazılımıdır. “Elektronik Belge Yönetim Sistemi” kullanılmadan önce üniversitemizde yazışmalar ıslak imzalı manuel olarak yapılmaktaydı. Bu durum hem zaman hem de maliyet anlamında kurumumuza yük getirmekteydi. Üniversitemizde 2016 yılı Ocak ayı itibariyle “Elektronik Belge Yönetim Sistemi”ne geçilmiş ve tüm yazışmalar “EBYS” üzerinden yapılmaya başlanmıştır. Böylece, üniversitemizde zaman ve maliyet açısından oldukça verimli bir süreç başlamıştır.

Uzaktan Eğitim Sistemi Projesi: Üniversitemizde gerçekleştirilen eğitim-öğretim programlarının uzaktan eğitim modeliyle gerçekleşmesini sağlayan ve “Online” eğitim imkanı sunan sistemin 2016 yılı itibariyle üniversitemizde kurulumu tamamlanmış ve hizmete sunulmuştur. Şu anda Ortak Zorunlu Dersler, uzaktan eğitim modeliyle yürütülmekte olup ilerleyen dönemlerde lisans, yüksek lisans programlarında da ihtiyaca göre kullanılabilir.

Kamera ve İzleme Sistemleri Projesi: Kampüs içerisinde bulunan binalara güvenlik kamera sistemi kurulması için bina mimari projeleri üzerinde ve fiziksel olarak yer tespiti ve kameralara ait sistem odaları keşfinin ardından bu odalara kablolu ve kanal çalışması yapılmıştır. Sistem odalarında kameraların bağlı olduğu anahtar cihazların montajı yapılmış ve bu cihazların Rektörlük binasında bulunan ana sistem odası ile fiber optik kablo üzerinde iletişim kurması sağlanmıştır. Yapı İşleri Daire Başkanlığı koordinasyonu ile kampüs içerisinde belirli noktalara saha direkleri, kabinetleri ile bunlara kablolu ve altyapı çalışması projelendirilmiştir. Yapılan bu altyapı çalışması ile kampüs çevre güvenlik kameraları montajı yapılarak sisteme entegre edilmiştir. Üniversitemiz Kütüphane binasında bulunan Bilgi İşlem Daire Başkanlığı içinde Merkezi İzleme Odası oluşturulmuş, bu merkezde kampüs yerleşkesinde bulunan tüm güvenlik kameralarının izlemelerinin yapılabilmesi için 9 ekran ve 2 “Work Station”dan oluşan izleme noktası oluşturulmuştur. Bu merkezde, kampüs içerisinde bulunan tüm kameraları ait izleme, kayıt alma ve kayıt analiz işlemleri gerçekleştirilmektedir. Çoklu ve çoklamalı ekran özelliğine sahip olan merkezimiz, görüntü analiz çalışmalarında kullanılmaktadır. Ayrıca İslami İlimler Fakültesi, İktisadi ve İdari Bilimler Fakültesi, Mühendislik Fakültesi, Eğitim Fakültesi, Fen-Edebiyat Fakültesi ve Rektörlük binalarında bulunan kameraları anlık izlemeler için izleme noktaları oluşturulmuştur.

“Kamera Sistem Odası”nda kamera sayıları ile görüntü saklama süresinin 45 günlük kayıt alabilmesi için 6 adet kayıt cihazı konumlandırılmış olup görüntüler bu cihazlara kaydedilmektedir. Farklı lokasyonlarda 625 kamera mevcuttur.

Siber Olaylara Müdahale Ekibi (SOME) Projesi: Üniversitemiz bünyesinde 2016 yılı itibariyle “Siber Olaylara Müdahale Ekibi” kurulmuştur. “Bilişim Sistemleri”ni oluşturan ağ altyapılarına, donanım, yazılım ve uygulamalarına yapılan saldırıların ve güvenlik açıklarının tespit edilip giderilmesi ve tüm bu işlemlerin raporlanması görevleri yürütülmektedir. “Ulusal Siber Olaylara Müdahale Merkezi (USOM)” takip edilerek güncel açık ve zafiyetlerle ilgili bilgilere ulaşıp bu zafiyetler giderilmektedir.

Yükseköğretim Kurulunun 19924119-719/382 sayılı yazısına istinaden “2016-2019 Siber Güvenlik ve Eylem Planı” kapsamında üniversitemizin yazılım ve bilişim sistemlerinde güvenlik taraması testleri (Sistem ve Network Sızma Testi, Uygulama Sızma Testi, Kaynak Kod Analizi, Ddos, Sosyal Mühendislik alanında) yaptırılmış olup sistem ve internet ağ trafiğine yönelik kontrol ve takip çalışmaları devam etmektedir.

2017 Yılı Çalışmaları

Kamusal Elektronik Posta (KEP) Sistemi Projesi: Üniversitemizde 2017 yılı Ocak ayı itibariyle dış kurumlarla yürütülen yazışmaları sağlamak amacıyla “Üniversitemiz Kamusal Elektronik Posta (KEP)” adresi (aksarayuniversitesi@hs01.kep.tr) “PTTKEP” tarafından alınmış olup Üniversitemize entegrasyonu tamamlanmıştır. “Elektronik Belge Yönetim Sistemi” ile entegre çalışan sistem sayesinde dış yazışmaların hızlı ve güvenilir bir şekilde ulaşması sağlanmaktadır.

Personel Özlük Otomasyonu Projesi: Üniversitemizde çalışan personellerin atama, izin takip, özlük işleri takip gibi süreçlerinin yönetimini sağlayan otomasyon sistemi entegrasyon çalışması 2017 yılı itibariyle tamamlanmış olup Rektörlük ve diğer birimler personel işlerini bu otomasyon sistemi ile yürütmektedir. Bu sayede, üniversite personellerimizin atama ve özlük işleri daha profesyonel bir yapıya kavuşmuştur.

2018 Yılı Çalışmaları

Merkezi Web Hizmeti Projesi : Üniversitemizdeki tüm akademik ve idari birimlerde kullanılmak üzere, 206 adet web sayfası bulunmaktadır. Bu sayfalar daha önce parçalı bir yapıya sahipken 2018 yılı itibariyle yenilenmiş ve merkezi yapıya kavuşturulmuştur. Bu sayede, sayfa güncelleme ve yenileme çalışmalarında merkezi müdahaleler yapılmakla birlikte, kurumsal bir tasarım yapısına kavuşmuştur.

Anket Analiz Sistemi Projesi: Üniversite paydaşlarımızın üniversitemiz tarafından üretilen hizmetlere yönelik memnuniyetlerini ölçmek ve paydaşların memnuniyet düzeylerini yükseltmek için yapılması gereken faaliyetlere veri sağlamak amacıyla hazırlanan proje, 2018 yılı itibariyle hizmete sunulmuştur.

Kalite Bilgi Yönetim Sistemi Projesi: Üniversitemiz kurumsal kapasite ve kalite süreçlerinin yönetilmesi amacıyla kurulmuş bir sistemdir. Bu sistem sayesinde “Stratejik Plan”, “Performans Göstergeleri” gibi üniversitemizin kalite çalışmalarına kaynaklık edecek olan bu yapı, 2018 yılı itibariyle üniversitemizin hizmetine sunulmuştur.

Kimlik Yönetim Sistemi Projesi: Üniversitemiz tarafından kullanılan yazılımlara personellerimizin ve öğrencilerimizin tek şifre ile ulaşımının sağlandığı ve yetkilendirildikleri otomasyon sistemlerine girişte kullanabilecekleri bir yapıdır. Bu yapı sayesinde hem internet ağ güvenliğimiz sağlam bir yapıya hem de paydaşlarımız daha kolay ve sağlıklı bir erişim yapısına kavuşmuştur.

Kurumsal Elektronik Posta Hizmetleri Projesi: Tüm verilerinin kurumumuz sunucularında tutulduğu mail sistemi 2010 yılından itibaren personellerimizin kullanımındayken 2019 yılı itibariyle tüm öğrencilerimizin de kullanımına açılmıştır. Bu sistem “Kimlik Sunucu Sistemi” ile de entegre edilmiş olup öğrencilerimizin kullanımına sunulmuştur.

Ortak Eğitim Koordinatörlüğü Otomasyon Sistemi Projesi: Ortak Eğitim Programı, öğrencilerin öğrenimleri sırasında işyerlerinde, meslekleriyle ilgili bir alanda çalışmalarını ile mesleki gelişmelerini pekiştiren programlı bir eğitim stratejisidir. Bir yıl boyunca staj yapacak öğrencilerin, çalıştıkları firmaların, bu firmalarda çalışırken göstermiş oldukları performansların ve ihtiyaçların takibi bu otomasyon ile yapılmaktadır.

2019 Yılı Çalışmaları

Sistem Odası Projesi: Üniversitemizdeki tüm lokasyonlarımızda “Fiber İnternet Hizmeti” sağlanmaktadır. Değişen ve gelişen teknoloji dünyası ve bilimsel gelişmelere ayak uydurmak her kurumun en önemli görevlerindedir. Bu bilinçle hâlen kullanmakta olduğumuz sistem odası yapısını modern bir yapıya kavuşturmak amacıyla “Fiber” alt yapımızı ve sistem odasını yenileme projesi, 2018 yılı itibariyle başlatılmıştır. Bu kapsamda, 2019 yılında tüm fiber alt yapımız yenilenmiş ve yeni yapılan Kütüphane Binası içinde toplanmıştır. “Sistem Odası” yenileme çalışması ile modern mimariye sahip yüksek performanslı ve tam yedekli sistem hayata geçirilmiştir.

Ek Ders Otomasyon Sistemi Projesi: Üniversitemizde ders veren tüm akademik veya idari personel dönem başında yürütmüş olduğu dersleri kontrol edip onaylamakta ve dönem boyunca başka bir şey yapmasına gerek kalmadan ders ücretleri, tatiller, izinler, raporlar, telafiler gibi kısıtlar dâhilinde ve fazladan girmiş olduğu dersleri göz önünde bulundurarak yapay zekâ teknikleriyle otomatik olarak hesaplanmaktadır. Tüm hesaplama işlemleri hiyerarşik süreçler dikkate alınarak yapılmaktadır.

Uluslararası Öğrenci Otomasyon Sistemi Projesi: Üniversitemiz tarafından her yıl haziran-eylül ayları arasında üç defa ilanına çıkılan yabancı uyruklu öğrencilerin başvuruları, başvuru kabulleri ve yerleştirme işlemleri bu otomasyon ile yapılmaktadır. Üniversitemizde eğitim görmek isteyen yabancı uyruklu öğrenciler ülkemize gelmeden buldukları ülkelerden kayıt ile ilgili tüm işlemleri bu sistem üzerinden yapabilmektedirler.



38- İDARİ ve MALİ İŞLER DAİRE BAŞKANLIĞI

Yüksek Öğretim Üst Kuruluşları ile Yüksek Öğretim Kurumlarının İdari Teşkilatı 21/11/1983 tarihi ve 18288 sayılı Resmi Gazetede yayınlanan 124 sayılı Kanun Hükmündeki Kararnamenin 36. maddesi uyarınca İdari ve Mali İşler Daire Başkanlığı⁶ kurulmuş olup 17 Mart 2006 tarihinde Üniversitemizin teşkilat yapısında yerini almıştır.

İdari ve Mali İşler Daire Başkanlığının görevleri şunlardır:

- a) Araç, gereç ve malzemenin temini ile ilgili hizmetleri yürütmek,
- b) Temizlik, aydınlatma, ısıtma, bakım, onarım ve benzeri hizmetleri yapmak,
- c) Basım ve grafik işleri ile evrak, yazı teksir hizmetlerini yerine getirmek,
- d) Sivil Savunma, güvenlik ve çevre kontrolü işlerini yürütmek,
- e) Verilecek benzeri görevleri yapmak.

Başkanlığımız, 4734 sayılı “Kamu İhale Kanunu” ve 4735 sayılı “Kamu İhale Sözleşme Kanunu” ve ilgili yönetmelikler, tebliğler çerçevesinde Üniversitemize ait yapım, mal ve hizmet, makine teçhizat alımlarının gerçekleştirilmesi, 2886 sayılı “Devlet İhale Kanunu” çerçevesinde kiralama işlerinin gerçekleştirilmesi, 5018 sayılı “Kamu Mali Yönetim ve Kontrol Kanunu” ile “Devlet Harcama Belgeleri Yönetmeliği” hükümleri doğrultusunda işlemleri yürütmektedir. Edinimi yapılan “Satın Alma, Devir, Bağış, Üretim, Sayım Fazlası, Muayene” ve kabulü yapılmış taşınırlar kayda esas belgelerle -fatura tutanak gibi- “Taşınır Kod Listesi”ndeki hesap kodlarına göre “Taşınır İşlem Fişi” düzenlenerek giriş kaydı yapılmaktadır. Giriş kaydı yapılan malzemeler cins ve niteliklerine göre düzenleme işlemiyle depolanmaktadır. Üniversitemizin harcama birimleri ile bağlı birimlerden taşınır istek belgesi veya üst yazı ile malzeme istekleri Başkanlığımıza ulaşmakta, malzeme ihtiyaçlarının gelmesiyle harekete geçen Müdürlük gelen

⁶ Yüksek Öğretim Üst Kuruluşları ile Yüksek Öğretim Kurumlarının İdari Teşkilatı 21/11/1983 tarihi ve 18288 sayılı Resmi Gazetede yayınlanan 124 sayılı Kanun Hükmündeki Kararnamenin 36. maddesi uyarınca Destek Hizmetleri Daire Başkanlığı adıyla kurulmuştur.

talepleri Taşınır Kayıt Kontrol Yetkilisine iletmektedir. Taşınır Kayıt ve Kontrol Yetkilisi depo kayıtlarına bakarak istenen malzemelerin olup olmadığına kontrol etmektedir. Kontrol sonucu; Depomuzda mevcut olan malzemeler; gerekli prosedürler tamamlanarak kurallara uygun biçimde ihtiyaç birimlerine teslim edilir. İstenen malzeme depoda yoksa veya tükenmek üzere ise temin edilmesi için “Satın Alma Şube Müdürlüğü”ne satın alma istek belgesi ile başvurulmaktadır. “Satın Alma Müdürlüğü” tarafından alınan muayene ve kabulü yapılan malzemeler, “Taşınır İşlem Fişi”nin 3 nüsha olarak düzenlenmesiyle depoya girişi yapılmaktadır.

38.1 İdari Hizmetlere İlişkin Bilgiler

38.1.1 Yıllara göre fiziki alanlara ilişkin bilgiler

Tablo 301. Yıllara Göre İdari ve Mali İşler Daire Başkanlığı Fiziki Alanlarına İlişkin Bilgiler

Türü	2015	2016	2017	2018	2019
İdari Çalışma Odası	5	5	9	9	9
Ambar	4	4	3	3	4
Arşiv	-	-	1	1	1

38.1.2 Yıllara göre teknolojik kaynaklara ilişkin bilgiler

Tablo 302. Yıllara Göre İdari ve Mali İşler Daire Başkanlığı Teknolojik Kaynaklarına İlişkin Bilgiler

Türü	2015	2016	2017	2018	2019
Bilgisayar (Masaüstü)	11	11	16	16	16
Bilgisayar (Taşınabilir)	3	3	3	3	3
Yazıcı	2	2	2	3	3
Çok Fonksiyonlu Yazıcı (Tarayıcı)	4	4	7	7	7
Faks	1	1	1	1	1
Fotokopi Makinesi	1	1	-	-	-
Tarayıcı	1	1	1	1	1
Toplam	23	23	30	31	31

38.1.3 Yıllara göre kiraya verilen kantin/kafeterya sayısı

Tablo 303. Yıllara Göre İdari ve Mali İşler Daire Başkanlığı Bünyesinde Kiraya Verilen Kantin/Kafeterya Sayısı

Yıllar	Türü (Kantin/Kafeterya)	Sayısı
2015	İşyeri (Dükkan)	18
2016	İşyeri (Dükkan)	15
2017	İşyeri (Dükkan)	16
2018	İşyeri (Dükkan)	17
2019	İşyeri (Dükkan)	17

38.1.4 Yıllara göre verilen hizmet içi eğitim sayısı

Tablo 304. Yıllara Göre İdari ve Mali İşler Daire Başkanlığı Bünyesinde Verilen Hizmet İçi Eğitim Sayısı

Yıllar	Hizmet İçi Eğitimin Konusu	Eğitime Katılan Personel Sayısı
2015	“K.İ.K.– 5018-2547-6245-657-4734-Bütçe Kanunu”	10
2016	“K.İ.K.– 5018-2547-6245-657-4734-Bütçe Kanunu”	10
2017	“K.İ.K.– 5018-2547-6245-657-4734-Bütçe Kanunu”	10
2018	“K.İ.K.– 5018-2547-6245-657-4734-Bütçe Kanunu”	10
2019	“K.İ.K.– 5018-2547-6245-657-4734-Bütçe Kanunu”	10

38.2 İnsan Kaynaklarına İlişkin Bilgiler

38.2.1 Yıllara göre idari personel sayısı

Tablo 305. Yıllara Göre İdari ve Mali İşler Daire Başkanlığı İdari Personel Sayısı

Hizmet Sınıfı	2015	2016	2017	2018	2019
Genel İdari Hizmetler	18	16	16	17	16
Sağlık Hizmetleri Sınıfı	-	-	-	-	-
Teknik Hizmetler Sınıfı	-	-	-	-	-
Avukatlık Hizmetleri Sınıfı	-	-	-	-	-
Yardımcı Hizmetler Sınıfı	-	-	-	-	-

38.3 Diğer Faaliyetler

38.3.1 Yapılan faaliyetler ve deęişimleri

Tablo 306. İdari ve Mali İşler Daire Başkanlığınca Yapılan Faaliyetler ve Deęişimleri

Faaliyetler ve Deęişim	2015	2016	2017	2018	2019
Tefrişler (Adet)	1.960	7052	808	2.521	853
Makine Cihaz Alımı (Adet)	135	182	20	28	17
Alınan Yazılımlar	3	3	3	4	4
Yapılan İhaleler (4734 ve 2886)	11	10	9	6	2
	5	8	9	5	4
DMO Alımları	16	16	9	10	4

38.3.2 Yapılan tefrişler

2015: 1.047.206,76₺ olarak Mühendislik Fakültesi ve Eğitim Fakültesinin tefrişi yapılmıştır.

2016: 3.375.794,79₺ olarak İslami İlimler Fakültesi, Mühendislik Fakültesi ve Eğitim Fakültesinin tefrişi yapılmıştır.

2017:1.319.460,45₺ olarak Veterinerlik Fakültesi ve yeni Rektörlük binasının tefrişi yapılmıştır.

2018:2.539.784,43₺ olarak Mimarlık Fakültesi, Tıp Fakültesi, İktisadi ve İdari Bilimler Fakültesi, yeni Rektörlük binası ve Kütüphane binasının tefrişi yapılmıştır.

2019: 679.872,90₺ olarak Fen Edebiyat Fakültesi Ek Binasının tefrişi yapılmıştır.



39 -KÜTÜPHANE ve DOKÜMANTASYON DAİRE BAŞKANLIĞI

Yüksek Öğretim Üst Kuruluşları ile Yüksek Öğretim Kurumlarının İdari Teşkilatı 21/11/1983 tarihi ve 18288 sayılı Resmi Gazetede yayınlanan 124 sayılı Kanun Hükmündeki Kararnamenin 33. maddesi uyarınca Kütüphane ve Dokümantasyon Daire Başkanlığı kurulmuş olup 17 Mart 2006 tarihinde Üniversitemizin teşkilat yapısında yerini almıştır.

Kütüphane ve Dokümantasyon Daire Başkanlığının görevleri şunlardır:

- a) Üniversite kütüphanelerinin gerekli hertürlü hizmetlerini karşılamak,
- b) Baskı,film, videobant, mikrofilm gibi kayıt katalogları ve hizmete sunma işlemleri ile bibliyografik tarama çalışmalarını yapmak,
- c) Verilecek benzeri diğer görevleri yerine getirmek.

Kütüphane hizmet ve olanaklarına ilişkin her türlü soru, bilgi, eğitim ve tanıtım desteği için kütüphanemize başvurulabilmektedir. Kullanıcılarımızın bilgi kaynaklarından ve kütüphane hizmetlerinden etkin bir şekilde yararlanmaları amacıyla tanıtım ve eğitim programları düzenlenmektedir. Talepte bulunan kullanıcılarımıza kütüphanemizin kullanımı, araştırma gibi konularda tanıtım ve eğitim programları yapılmaktadır. Tanıtım ve eğitim programlarına katılmak isteyen kişi veya gruplar aşağıdaki telefon numaralarından randevu alabilirler.

39.1 İdari Hizmetlere İlişkin Bilgiler

39.1.1 Yıllara göre fiziki alanlara ilişkin bilgiler

Tablo 307. Yıllara Göre Kütüphane ve Dokümantasyon Daire Başkanlığı Fiziki Alanlarına İlişkin Bilgiler

Türü	2015	2016	2017	2018	2019
Konferans Salonu	-	-	-	1	1
Toplantı Salonu	-	-	-	1	1
Kantin	-	-	-	1	1
İdari Çalışma Odası	1	1	1	1	1
Ambar	-	-	-	-	-
Arşiv	-	-	-	1	1

Not: 2018 yılında 11 bin metrekare alana sahip yeni hizmet binasına taşınmıştır.

39.1.2 Yıllara göre teknolojik kaynaklara ilişkin bilgiler

Tablo 308. Yıllara Göre Kütüphane ve Dokümantasyon Daire Başkanlığı Teknolojik Kaynaklarına İlişkin Bilgiler

Türü	2015	2016	2017	2018	2019
Bilgisayar (Masaüstü)	30	32	32	15	15
Bilgisayar (Taşınabilir)	1	1	1	1	2
Yazıcı	6	6	6	6	7
Projeksiyon	1	1	1	2	2
Faks	1	1	1	1	1
Fotokopi Makinesi	1	1	1	1	1
Televizyon	1	1	1	1	1
Tarayıcı	2	2	2	2	2
Mikroskop	-	-	-	-	-
Toplam	43	45	45	28	30

39.1.3 Yıllara göre verilen hizmet içi eğitim sayısı

Tablo 309. Yıllara Göre Kütüphane ve Dokümantasyon Daire Başkanlığınca Verilen Hizmet İçi Eğitim Sayısı

Yıllar	Hizmet İçi Eğitimin Konusu	Eğitime Katılan Personel Sayısı
2015	Kütüphanecilik	Tüm Personel
2016	Kütüphanecilik	Tüm Personel
2017	Kütüphanecilik	Tüm Personel
2018	Kütüphanecilik	Tüm Personel
2019	Kütüphanecilik	Tüm Personel

39.2 İnsan Kaynaklarına İlişkin Bilgiler

39.2.1 Yıllara göre idari personel sayısı

Tablo 310. Yıllara Göre Kütüphane ve Dokümantasyon Daire Başkanlığı İdari Personel Sayısı

Hizmet Sınıfı	2015	2016	2017	2018	2019
Genel İdari Hizmetler	7	6	6	8	8
Sağlık Hizmetleri Sınıfı	-	-	-	-	-
Teknik Hizmetler Sınıfı	3	3	3	5	5
Yardımcı Hizmetler Sınıfı	-	-	-	-	-

39.3 Diğer Faaliyetler

Yeni Binamız: 2018 yılında taşınma işlemlerini tamamlayarak hizmete açmış olduğumuz binamız, kütüphanecilik alanlarında son teknoloji takip edilerek satın alınan güvenlik sistemleri, giriş-çıkış takip cihazları, 3 adet engelsiz ödünç-iade istasyonu, 8 adet katalog tarama cihazı, 1 adet UHF-RFID kitap sayım ve bulma cihazı, kitap sterilizasyon cihazı gibi cihazlarla donatılmıştır. Ayrıca engelli öğrencilerimiz için kitap okuma cihazı, engelli- asansörü, engelsiz çalışma salonu ve lavaboları, kütüphane içerisinde engelli yolları ve engelli asansörü ile kullanıcılarımıza kolaylık sağlamak üzere tasarlanmıştır.

Birim İçi/Dışı Eğitimler ve Kullanıcı Eğitimleri: Kütüphanemiz, personellerinin mesleki alanda gelişimini sağlamak için 7 gün ya da 15'er günlük dilimler hâlinde birim toplantıları ile kütüphanecilik konusunda verilen hizmetler, teknik iş ve işlemler konusunda eğitimler düzenlenmekte, Üniversitemiz tarafından düzenlenen personel eğitimlerine katılım sağlanmakta, ayrıca Kütüphanecilik alanındaki son gelişmelerin takibi amacıyla birim personelleri düzenlenen kongre, konferans ve sempozyumlara gönderilmektedirler. Üniversitemiz akademik ve idari personelleri ile öğrencilerine, kütüphane kullanımı ile ilgili oryantasyon eğitimleri verilmeye devam edilmektedir.



40- SAĞLIK, KÜLTÜR ve SPOR DAİRE BAŞKANLIĞI

Yüksek Öğretim Üst Kuruluşları ile Yüksek Öğretim Kurumlarının İdari Teşkilatı 21/11/1983 tarihi ve 18288 sayılı Resmi Gazetede yayınlanan 124 sayılı Kanun Hükmündeki Kararnamenin 32. maddesi uyarınca Sağlık, Kültür ve Spor Başkanlığı kurulmuş olup 17 Mart 2006 tarihinde Üniversitemizin teşkilat yapısında yerini almıştır.

Sağlık, Kültür ve Spor Daire Başkanlığının görevleri şunlardır:

- a) Öğrencilerin ve personelin,sağlık işleri ve tedavileri ile ilgili hizmetleri yürütmek,
- b) Öğrencilerin ve personelin barınma, yemek ve benzeri ihtiyaçlarını karşılamak,
- c) Öğrencilerin ve personelin,spor,kültürel ve sosyal ihtiyaçlarını karşılayacak faaliyetleri düzenlemek.

Rehberlik ve Psikolojik Danışmanlık Birimi, çalışmalarını Sağlık, Kültür ve Spor Daire Başkanlığı bünyesinde yürütmektedir. Rehberlik ve Psikolojik Danışmanlık Birimi, öğrencilerimizin yaşadıkları duygusal ve sosyal sorunlarıyla ilgili olarak danışabilecekleri bir birimdir. Ortaya çıkabilecek olan problemlere yönelik “önleyici” çalışmaları yürütür; yani yaşanabilecek sorunlara karşı daha hazırlıklı olmayı sağlamaya çalışır. Gerekğinde öğrencilerimiz, sorunlarına çözüm bulmaları amacıyla ilgili kurum ve kuruluşlara yönlendirilmektedir.

Öğrencilerin ilgi alanlarına göre boş zamanlarını değerlendirmek ve eğlenme alışkanlığı kazanmalarını, güzel sanatlarla ilgili faaliyetleri izlemelerini ve katılımlarını sağlamak ve yeni ilgi alanları kazanmalarına imkân sağlayarak yeteneklerinin ve kişiliklerinin sağlıklı bir şekilde gelişmesine imkân verecek hizmetler sunmak temel hedeftir.

Kültürel ve bilimsel etkinliklerin merkezi olmayı hedef edinen Üniversitemiz, çeşitli sempozyum, konferans ve panellere ev sahipliği yapmaktadır.

Kurumsal kimliğimizin oluşması amacıyla Aksaray Üniversitesi adına mezuniyet ve açılış törenleri başkanlığımız tarafından organize edilmiş olup öğrencilerimizin ve akademik personelimizin akademik giysileri yaptırılarak ilgililerin kullanımına sunulmuştur.

Üniversitenin farklı birimlerinde 2 adet basketbol sahası ve tenis kortu bulunmaktadır. Çok amaçlı yeni kapalı spor salonu 2009 yılında faaliyete geçmiştir. Ayrıca Aksaray Teknik Bilimler Meslek Yüksekokulunda bir mini futbol sahası, 1 adet basketbol sahası öğrencilerimize hizmet vermektedir. Üniversitemizde her yıl geleneksel spor şölenleri düzenlenmekte olup fakülte ve yüksekokullar arası sportif yarışmalar tertip edilmektedir. Ayrıca Aksaray Üniversitesi öğrencilerimizin çeşitli dallarda ulusal ve uluslararası organizasyonlara katılmakta olup yüksek dereceler elde etmektedirler. Üniversitemiz Rektörlüğü bu tür yarışmalarda başarılı olan öğrencileri ödüllendirerek onların sportif etkinliklere katılmalarını teşvik etmektedir.

40.1 İdari Hizmetlere İlişkin Bilgiler

40.1.1 Yıllara göre fiziki alanlara ilişkin bilgiler

Tablo 311. Yıllara Göre Sağlık, Kültür ve Spor Daire Başkanlığı Fiziki Alanlarına İlişkin Bilgiler

Türü	2015	2016	2017	2018	2019
Konferans Salonu	2	2	2	2	2
Toplantı Salonu	-	1	1	1	1
Kantin	11	13	13	14	14
İdari Çalışma Odası	12	13	13	13	13
Ambar	4	5	7	7	7
Arşiv	1	1	1	1	1

40.1.2 Yıllara göre teknolojik kaynaklara ilişkin bilgiler

Tablo 312. Yıllara Göre Sağlık, Kültür ve Spor Daire Başkanlığı Teknolojik Kaynaklarına İlişkin Bilgiler

Türü	2015	2016	2017	2018	2019
Bilgisayar (Masaüstü)	20	30	30	30	30
Bilgisayar (Taşınabilir)	12	13	13	13	13
Yazıcı	8	2	2	2	2
Projeksiyon	7	8	8	8	8
Faks	1	1	1	1	1
Fotokopi Makinesi	1	2	3	3	3
Fotoğraf Makinesi	3	3	3	2	2
Kamera	1	1	1	1	1
Televizyon	16	6	6	6	6
Tarayıcı	-	1	1	1	1
Toplam	59	67	68	67	67

40.1.3 Yıllara göre kiraya verilen kantin/kafeterya sayısı

Tablo 313. Yıllara Göre Sağlık, Kültür ve Spor Daire Başkanlığınca Kiraya Verilen Kantin/Kafeterya Sayısı

Yıllar	Türü (Kantin/Kafeterya)	Sayısı
2015	Kantin	11
2016	Kantin	13
2017	Kantin	13
2018	Kantin	14
2019	Kantin	14

40.1.4 Yıllara göre verilen hizmet içi eğitim sayısı

Tablo 314. Yıllara Göre Sağlık, Kültür ve Spor Daire Başkanlığınca Verilen Hizmet İçi Eğitim Sayısı

Yıllar	Hizmet İçi Eğitimin Konusu	Eğitime Katılan Personel Sayısı
2018	“5018 Sayılı Kamu Mali Yönetimi ve Kontrol Kanunu- 657 Sayılı Devlet Memurları Kanunu-4734 Sayılı Kamu İhale Kanunu- 6321 Resmî Yazışmalarda Uygulanacak Usul ve Esaslar Hakkında Yönetmelik”	20
2019	“5018 Sayılı Kamu Mali Yönetimi ve Kontrol Kanunu- 657 Sayılı Devlet Memurları Kanunu-4734 Sayılı Kamu İhale Kanunu- 6321 Resmî Yazışmalarda Uygulanacak Usul ve Esaslar Hakkında Yönetmelik “	20

40.1.5 Yıllara göre yapılan sađlık/kültür/spor faaliyetleri ilişkin veriler

Tablo 315. Yıllara Göre Yapılan Sađlık, Kültür ve Spor Daire Başkanlığınca Düzenlenen Faaliyetlere İlişkin Veriler

Türü/Yılı	2015	2016	2017	2018	2019
Sosyal Tesislerden Yemek Hizmetinden Faydalanan Öğrenci ve Personel Sayısı	242.240	358.064	401.455	427.176	212.859
Kampüs Alanında Bulunan Spor Tesisi Sayısı	13	18	18	16	16
Toplantı – Konferans Salonları	2	2	2	2	2
Öğrenci Toplulukları Sayısı	52	59	71	60	76
Kısmi Zamanlı Olarak Çalışan Öğrenci Sayısı	65	65	70	44	44
Yemek Yardımı Alan Öğrenci Sayısı	200	200	200	200	200
Akıllı Bisiklet Kullanıcı Sayısı	-	-	4.936	7.150	6.542
Sosyal-Kültürel-Sanatsal Etkinlik Sayısı	183	102	127	211	70
Butikten Faydalanan Öğrenci Sayısı	311	411	422	568	670
Sportif Faaliyet Katılan Takım Sayısı	24	24	22	14	13
Mediko Sosyal Sađlık Hizmetin Yararlanan Öğrenci ve Personel Sayısı	172	587	607	1174	320
Mediko Sosyal Psikolojik Destek Hizmetin Yararlanan Öğrenci ve Personel Sayısı	353	508	505	760	520

40.2 İnsan Kaynaklarına İlişkin Bilgiler

40.2.1 Yıllara göre idari personel sayısı

Tablo 316. Yıllara Göre Sađlık, Kültür ve Spor Daire Başkanlığı İdari Personel Sayısı

Hizmet Sınıfı	2015	2016	2017	2018	2019
Genel İdari Hizmetler	12	10	10	12	12
Sađlık Hizmetleri Sınıfı	7	7	8	8	8
Teknik Hizmetler Sınıfı	4	5	6	6	4
Avukatlık Hizmetleri Sınıfı	-	-	-	-	-
Yardımcı Hizmetler Sınıfı	2	1	1	1	1



41- ÖĞRENCİ İŞLERİ DAİRE BAŞKANLIĞI

Yüksek Öğretim Üst Kuruluşları ile Yüksek Öğretim Kurumlarının İdari Teşkilatı 21/11/1983 tarihi ve 18288 sayılı Resmi Gazetede yayınlanan 124 sayılı Kanun Hükmündeki Kararnamenin 31. maddesi uyarınca Öğrenci İşleri Daire Başkanlığı kurulmuş olup 17 Mart 2006 tarihinde Üniversitemizin teşkilat yapısında yerini almıştır.

Öğrenci İşleri Daire Başkanlığının görevleri şunlardır:

- Öğrencilerin yeni kayıt,kabul ve ders durumları ile ilgili gerekli işleri yapmak,
- Mezuniyet,kimlik,burs,mezunların izlenmesi işlemlerini yürütmek,
- Verilecek diğer benzeri görevleri yerine getirmek.

41.1 İdari Hizmetlere İlişkin Bilgiler

41.1.1 Yıllara göre fiziki alanlara ilişkin bilgiler

Tablo 317. Yıllara Göre Öğrenci İşleri Daire Başkanlığı Fiziki Alanlarına İlişkin Bilgiler

Türü	2015	2016	2017	2018	2019
İdari Çalışma Odası	4	4	8	8	8
Ambar	-	-	-	-	-
Arşiv	1	1	1	1	1

41.1.2 Yıllara göre teknolojik kaynaklara ilişkin bilgiler

Tablo 318. Yıllara Göre Öğrenci İşleri Daire Başkanlığı Teknolojik Kaynaklarına İlişkin Bilgiler

Türü	2015	2016	2017	2018	2019
Bilgisayar (Masaüstü)	15	15	15	15	17
Bilgisayar (Taşınabilir)	7	9	9	9	9
Yazıcı	11	11	12	13	13
Faks	1	1	1	1	1
Fotokopi Makinesi	1	1	1	1	1
Baskı Makinesi	1	1	1	2	2
Tarayıcı	1	1	1	1	1
Toplam	37	39	40	42	44

41.2 İnsan Kaynaklarına İlişkin Bilgiler

41.2.1 Yıllara göre idari personel sayısı

Tablo 319. Yıllara Göre Öğrenci İşleri Daire Başkanlığı İdari Personel Sayısı

Hizmet Sınıfı	2015	2016	2017	2018	2019
Genel İdari Hizmetler	10	10	10	11	12
Yardımcı Hizmetler Sınıfı	-	-	-	-	-

Not: Başkanlığımızda görev yapan 1 Memur askerlik sebebiyle 1 Bilgisayar İşletmeni de doğum sebebiyle ücretsiz izinde bulunmaktadır.

41.3 Diğer Faaliyetler

41.3.1 Kalite güvencesi sistemi çalışmaları

- Görev tanımları oluşturularak personelin görevleri hakkında iş dağılımları yapılmıştır.
- Görev tanımlarına göre yeni organizasyon şeması oluşturulmuştur.
- İş Akış Şemaları oluşturularak başkanlığımızda yapılan iş ve işlemler şemalarla anlatılmıştır. Bu kapsamda göreve yeni başlayan personelin bu şemaları kullanarak kolayca adapte olması sağlanmıştır.
- Prosesler hazırlanarak yapılan iş ve işlemlerle ilgili riskler belirlenmiş ve bu risklere karşı gereken önlemlerin alınması sağlanmıştır.
- Paydaşlarımızın kimler olduğu ve beklentileri belirlenmiştir.
- Üniversite Danışma Kurulu toplantısı gerçekleştirilmiştir.

41.3.2 İç kontrol çalışmaları

- Daire Başkanlığımızın “Hizmet Standartları” oluşturulmuştur.
- “Hassas Görevler Tespit Formu” oluşturulmuştur.
- “Hizmet Envanter Tablosu” oluşturulmuştur.
- Birimimiz risk değerlendirmesi kapsamında “Birim Risk Kayıt Formu” oluşturulmuştur.
- Her yılın sonunda faaliyet raporu oluşturulmaktadır.

41.3.3 Yıllara göre başkanlık bünyesinde yapılan iyileştirmeler

2015 - Öğrenci Otomasyon Sistemi üzerinden SMS sistemine geçilmiştir.

2016- Atatürk İlkeleri İnkılap Tarihi, Türk Dili ve Yabancı Dil dersleri için Uzaktan Eğitim Sistemi başlatılmıştır. Öğretmenlik bölümleri hariç tüm lisans programı müfredatlarına öğrencilerinin zorunlu olarak seçmeleri için Üniversite Seçmeli Dersleri (ÜSD) eklenmiştir. Kampüste bulunan fakültelerin müfredatlarına (Öğretmenlik Programları hariç) öğrencilerimizin bilimsel, sosyal, kültürel ve sanatsal alanlarda gelişmelerine katkı sağlamak amacıyla Ders Dışı Etkinlik dersi konulmuştur.

2017-Aksaray Üniversitesi Önlisans Lisans Eğitim-Öğretim ve Sınav Yönetmeliğinin, Aksaray Üniversitesi Ders Dışı Etkinlik Dersi Yönergesinde, Aksaray Üniversitesi Çift Anadal ve Yandal Programı Uygulama Yönergesi'nin ismi “Aksaray Üniversitesi Lisans-Önlisans Çift Anadal ve Lisans Yandal Programları Uygulama Yönergesi” olarak değişmiş ve içeriğinde birtakım düzenlemeler yapılmıştır.

2018- Aksaray Üniversitesi Önlisans, Lisans Eğitim-Öğretim ve Sınav Yönetmeliğinde bulunan Aksaray Üniversitesi Uluslararası Öğrenci Programı Başvuru ve Kayıt Yönergesinde değişiklik yapılmıştır. Mühendislik Fakültesi bünyesinde, “Ortak Eğitim Programı”na geçilmiştir.



42- PERSONEL DAİRE BAŞKANLIĞI

Yüksek Öğretim Üst Kuruluşları ile Yüksek Öğretim Kurumlarının İdari Teşkilatı 21/11/1983 tarihi ve 18288 sayılı Resmi Gazetede yayınlanan 124 sayılı Kanun Hükmündeki Kararnamenin 29. maddesi uyarınca Personel Daire Başkanlığı kurulmuş olup 17 Mart 2006 tarihinde Üniversitemizin teşkilat yapısında yerini almıştır.

Personel Daire Başkanlığının görevleri şunlardır:

- a) Üniversitenin insan gücü planlaması ve personel politikasıyla ilgili çalışmalar yapmak, personel sisteminin geliştirilmesiyle ilgili önerilerde bulunmak,
- b) Üniversite personelinin atama, özlük ve emeklilik işleriyle ilgili işlemleri yapmak,
- c) İdari personelin hizmet öncesi ve hizmetiçi eğitimi programlarını düzenlemek ve uygulamak,
- d) Verilecek benzeri görevleri yapmak

Personel Daire Başkanlığı, Üniversitemizde istihdam edilen akademik, idari, sürekli işçilere ait her türlü kadro işlemleri, işe başlama, işten ayrılma, emekliliğe sevk, personel görevlendirme gibi iş ve işlemlerini yürütmektedir.

42.1 İdari Hizmetlere İlişkin Bilgiler

42.1.1 Yıllara göre fiziki alanlara ilişkin bilgiler

Tablo 320. Yıllara Göre Personel Daire Başkanlığı Fiziki Alanlarına İlişkin Bilgiler

Türü	2015	2016	2017	2018	2019
Toplantı Salonu	-	1	1	1	1
İdari Çalışma Odası	9	9	9	9	9
Arşiv	2	3	3	3	3

Not: Başkanlığımız 2016 yılı Aralık ayından itibaren yeni hizmete giren Rektörlük binasının 2. katında hizmet vermeye başlamış olup hizmet alanı bakımından herhangi bir sorunu kalmamıştır.

42.1.2 Yıllara göre teknolojik kaynaklara ilişkin bilgiler

Tablo 321. Yıllara Göre Personel Daire Başkanlığı Teknolojik Kaynaklarına İlişkin Bilgiler

Türü	2015	2016	2017	2018	2019
Bilgisayar (Masaüstü)	10	10	11	12	12
Bilgisayar (Taşınabilir)	1	3	3	3	3
Yazıcı	10	10	12	12	12
Faks	1	1	1	1	1
Fotokopi Makinesi	1	1	1	1	1
Tarayıcı	2	3	3	3	3
Toplam	23	28	31	32	32

42.1.3 Yıllara göre verilen hizmet içi eğitim sayısı

Tablo 322. Yıllara Göre Personel Daire Başkanlığınca Verilen Hizmet İçi Eğitim Sayısı

Yıllar	Hizmet İçi Eğitimin Konusu	Eğitime Katılan Personel Sayısı
2015	-	-
2016	-	-
2017	-	-
2018	3	935
2019	-	-

42.2 İnsan Kaynaklarına İlişkin Bilgiler

42.2.1 Yıllara göre idari personel sayısı

Tablo 323. Yıllara Göre Personel Daire Başkanlığı İdari Personel Sayısı

Hizmet Sınıfı	2015	2016	2017	2018	2019
Genel İdari Hizmetler	11	11	11	11	11
Yardımcı Hizmetler Sınıfı	-	-	-	-	-

42.3 Diğer Faaliyetler

42.3.1 Birimin kendi faaliyet alanına ilişkin bilgiler

Mevzuatla öngörülen hizmetler ile üst yönetimce verilen her türlü iş ve işlemler imkânlar çerçevesinde en etkin ve verimli bir şekilde yerine getirilmeye çalışılmakta, 2018 yılından itibaren kullanılmaya başlanılan “Personel Otomasyon Sistemi” bu konuda büyük katkı sağlamaktadır.

Hâlen Rektörlüğümüz genel evrak birimine kaydı yapılan her yüz evraktan yetmiş adedi, işlem yapılmak üzere dairemize havale edilmektedir. Yine Rektörlüğümüz genel evrak biriminden işlem görerek sayı alan ortalama her yüz evraktan yetmiş adedi de Başkanlığımız tarafından hazırlanmaktadır.

2017 yılında yapılan “Görevde Yükselme Sınavı” sonucu “Yardımcı Hizmetler Sınıfı”nda “Hizmetli” unvanında çalışan 6 personelin 4’ü Memur 2’si Ambar Memuru kadrosuna atanmıştır.

2018 yılı içerisinde “Sürekli İşçiler”in kadroya geçirilme ve sınav işlemleri yürütülmüştür. 183 personelin atama işlemleri gerçekleştirilmiştir. 2019 yılı içerisinde “Aksaray Üniversitesi Güvenlik Soruşturması ve Arşiv Araştırması Yönergesi” hazırlanmıştır.

42.3.2 Kalite güvencesi sistemi çalışmaları

2018 yılında personel özlük dosyaları için dosya ayraçları temin edilip kullanılmaya başlanmıştır. 2018 yılında “Hizmet İçi Eğitim”, “İdari Personel Performans Değerlendirme”, “Akademik Personel Performans Değerlendirme”, “Öğretim Üyeliğine Yükseltme ve Atama Yönergeleri” hazırlanmıştır. 2018 yılında “Hizmet İçi Eğitim Yönergesi” kapsamında idari personelimiz için üç tane “Hizmet İçi Eğitim Programı” düzenlenmiştir. 2018 yılında

“Organizasyon Şeması” güncellenmiş, “Birim Risk Kayıt Formu”, “Birim İç-Dış Paydaş Beklenti Formu”, “Açıktan ve Naklen Atama Prosesi” oluşturulmuştur. 2019 yılında Personel Daire Başkanlığı bünyesinde “Kalite Faaliyet Planı” hazırlanmıştır.

42.3.3 İç kontrol çalışmaları

2015, 2016, 2017, 2018 yılları faaliyet raporları hazırlanmıştır.

2018 yılında Başkanlığımız, “Görev Tanımları ve İş Akış Şemaları”nı güncellemiştir.



43- STRATEJİ GELİŞTİRME DAİRE BAŞKANLIĞI

Strateji Geliştirme Birimlerinin Çalışma Usul ve Esasları Hakkındaki Yönetmeliğin yürürlüğe konulması ve Maliye Bakanlığının 29.12.2005 tarih ve 31281 sayılı yazısı üzerine, 5018 sayılı Kamu Malî Yönetimi ve Kontrol Kanununun 60. maddesi ile 22.12.2005 tarih ve 5436 sayılı Kanunun 15. maddesine göre, 2006/9972 karar sayılı Bakanlar Kurulunca 6.1.2006 tarihinde Strateji Geliştirme Daire Başkanlığının kurulması kararlaştırılmıştır.

Strateji Geliştirme Daire Başkanlığı, toplamda 4 şube müdürlüğünden oluşmaktadır. Başkanlığımız tarafından yürütülen her türlü faaliyet 5018 sayılı Kamu Mali Yönetimi ve Kontrol Kanunu, Teşkilat Kanunu ile Strateji Geliştirme Birimlerinin Çalışma Usul ve Esasları Hakkındaki Yönetmelik hükümleri doğrultusunda yürütülmektedir.

43.1 İdari Hizmetlere İlişkin Bilgiler

43.1.1 Yıllara göre fiziki alanlara ilişkin bilgiler

Tablo 324. Yıllara Göre Strateji Geliştirme Daire Başkanlığı Fiziki Alanlarına İlişkin Bilgiler

Türü	2015	2016	2017	2018	2019
Konferans Salonu	-	-	-	-	-
Toplantı Salonu	-	-	1	1	1
Kantin	-	-	-	-	-
İdari Çalışma Odası	-	-	8	8	8
Ambar	1	1	1	1	1
Arşiv	1	1	1	1	1

43.1.2 Yıllara göre teknolojik kaynaklara ilişkin bilgiler

Tablo 325. Yıllara Göre Strateji Geliştirme Daire Başkanlığı Teknolojik Kaynaklarına İlişkin Bilgiler

Türü	2015	2016	2017	2018	2019
Bilgisayar (Masaüstü)	19	19	20	21	21
Bilgisayar (Taşınabilir)	6	6	6	6	5
Yazıcı	14	14	16	19	19
Projeksiyon	1	2	2	2	2
Faks	1	1	1	1	1
Fotokopi Makinesi	1	1	1	1	1
Tarayıcı	-	1	1	1	1
Toplam	42	43	46	50	49

43.1.3 Yıllara göre verilen hizmet içi eğitim sayısı

Tablo 326. Yıllara Göre Strateji Geliştirme Daire Başkanlığı Bünyesinde Verilen Hizmet İçi Eğitim Sayısı

Yıllar	Hizmet İçi Eğitimin Konusu	Eğitime Katılan Personel Sayısı
2015	“İç Kontrol Eylem Planı Hazırlık Süreci Eğitimi Mali Hizmetler Uzman Yrd. Hizmet İçi Eğitim Taşınır Mal Yönetmeliği Eğitimi”	SGDB Personeli Taşınır Kayıt Yetkilileri
2016	“İç Kontrol Eylem Planı Hazırlık Süreci Eğitimi”	Konu İle İlgili Tüm Personel
2017	“İç Kontrol Eylem Planı Hazırlık Süreci Eğitimi”	Konu İle İlgili Tüm Personel
2018	“İç Kontrol Eylem Planı Hazırlık Süreci Eğitimi”	Konu İle İlgili Tüm Personel

43.2 İnsan Kaynaklarına İlişkin Bilgiler

43.2.1 Yıllara göre idari personel sayısı

Tablo 327. Yıllara Göre Strateji Geliştirme Daire Başkanlığı İdari Personel Sayısı

Hizmet Sınıfı	2015	2016	2017	2018	2019
Genel İdari Hizmetler	15	17	17	17	16
Sağlık Hizmetleri Sınıfı	-	-	-	-	-
Teknik Hizmetler Sınıfı	1	1	1	1	1

NOT: 4 personelimiz 2547 sayılı kanunun 13/b maddesi kapsamında başka birimlerde görevli olup teknik kadroda bulunan bir personel de 13/b kapsamında Başkanlığımızda görev ifa etmektedir.

43.3 Diğer Faaliyetler

43.3.1 Kalite güvencesi sistemi çalışmaları

YÖK tarafından Kalite Güvence Yönetmeliğinin yayımlanmasını müteakip, Kalite Koordinatörlüğünün kurulmasını öngören 29.11.2017 tarih ve 26 sayılı senato kararına kadar Üniversitemiz “Kalite Güvence Sistemi”ne yönelik her türlü faaliyet başkanlığımız tarafından yürütülmüştür. Başkanlığımız, 2015 ve 2016 yılı “Kurum İç Değerlendirme Raporu”nun hazırlanmasında aktif rol oynamış, kalite sürecinde sekretarya işlemleri yürütülmüştür. Üniversitemizin tabi olduğu iç ve dış kaynaklı mevzuatlar, üniversite tarafından imzalanan işbirliği ve protokoller, üniversitemizin kalite politikaları hazırlanarak Kalite Koordinatörlüğünün kurulmasını müteakip koordinatörlüğe devredilmiş, kalite web sitesinde yayımlanması sağlanmıştır. “Kalite Güvence Sistemi”nin üniversitemizde geliştirilmesi, yerleştirilmesini teminen birçok komisyonda başkanlığımız personeli görev almış, bununla birlikte TSE ISO 9001 eğitimlerine (temel eğitim, doküman eğitimi, risk eğitimi, iç tetkik) 4 personel ile katılım sağlanarak iç tetkik sertifikası alınmıştır. Başkanlığımız tarafından 2014 yılında “İç Kontrol Süreci” başlatılmış, bu sürece ilişkin her türlü belge ve doküman tüm birimler düzeyinde hazırlanmıştır. Kalite sürecinde hazırlanan tüm belgelerin Kalite Koordinatörlüğünün web sitesinde yayımlanması sağlanmıştır.

43.3.2 İç kontrol çalışmaları

Daire Başkanlığımız bünyesinde 24.12.2014 tarihi itibarıyla “İç Kontrol Birim Eylem Planı” hazırlanmıştır. 2015 yılında personel görev tanımları yapılmış, iş akışları oluşturulmuş, hassas görevlere ilişkin rapor hazırlanmış tüm bu iş ve işlemler internet sitemizde yayımlanmıştır. Süreç ile ilgili uygulamalara ilişkin değerlendirme raporu hazırlanmıştır. Ayrıca 2017-2018 yıllarında “İç Kontrol Faaliyetleri”nin önemli bileşenlerinden olan “Risk Değerlendirme” sürecine ilişkin tüm birimlerimizdeki riskler beyin fırtınası yönetimi ile belirlenmiş, risk haritası oluşturulmuştur. Başkanlığımız bünyesinde “İç Kontrol”ün izleme ve değerlendirme süreci devam etmektedir.



44- YAPI İŞLERİ ve TEKNİK DAİRE BAŞKANLIĞI

Yüksek Öğretim Üst Kuruluşları ile Yüksek Öğretim Kurumlarının İdari Teşkilatı 21/11/1983 tarihi ve 18288 sayılı Resmi Gazetede yayınlanan 124 sayılı Kanun Hükmündeki Kararnamenin 28. maddesi uyarınca Yapı İşleri ve Teknik Daire Başkanlığı kurulmuş olup 17 Mart 2006 tarihinde Üniversitemizin teşkilat yapısında yerini almıştır.

Başkanlığımızın mevzuatta tanımlı görev ve sorumlulukları şunlardır:

- a. Üniversitemizin etüt-proje, alt ve üst yapı ile ilgili yatırım programlarının hazırlanması,
- b. Belirlenecek kampüs alanı ile ilgili ana imar planının hazırlanması,
- c. Kampus alanı vaziyet planı tasarımının yapılması ve hazırlanan vaziyet planının uygulama projelerinin hazırlanması,
- d. Fiziki yapıların azami seviyede hizmet verebilecek durumda tutulabilmesi için her türlü bakım ve onarımın yapılması,
- e. Isıtma, soğutma, havalandırma ve diğer alt yapı tesis ve teçhizatlarının korunarak iyileştirilme çalışmalarının yapılması,
- f. Üniversitemiz bünyesindeki alanlarda çevre düzenlemesinin iyileştirilmesi ve modernizasyonunun yapılması,
- g. Üniversite çevre düzenleme çalışmalarını projelendirerek yerleşke yerleşim planına göre uygulamalarının yapılması,
- h. Üniversite bina ve tesislerinin projelendirme çalışmalarının koordine etme ve uygulama işlerinin yürütülmesi,
- i. Yapı ve onarımla ilgili ihale dosyalarını hazırlanması ve ihale işlemlerinin sonuçlandırılması,

- j. İhale edilen işlerin teknik kontrollüğünün yapılması, hakedişlerin düzenlenmesi, biten işlerin kabul işlemlerinin yürütülmesi,
- k. Bitmiş binaların bakım onarım işlerinin yürütülmesi,
- l. Yapılacak tüm iş ve işlemlerin ilgili kanun ve mevzuat hükümleri çerçevesinde yapılmasının sağlanması olarak sıralanabilmektedir.

44.1 İdari Hizmetlere İlişkin Bilgiler

44.1.1 Yıllara göre fiziki alanlara ilişkin bilgiler

Tablo 328. Yıllara Göre Yapı İşleri ve Teknik Daire Başkanlığı Fiziki Alanlarına İlişkin Bilgiler

Türü	2015	2016	2017	2018	2019
İdari Çalışma Odası	10	10	21	21	21
Ambar	-	-	2	2	2
Arşiv	1	1	2	2	2

NOT: Yeni yapılan Rektörlük binasının tesliminin akabinde, 2017 yılında bu binaya taşınmıştır.

44.1.2 Yıllara göre teknolojik kaynaklara ilişkin bilgiler

Tablo 329. Yıllara Göre Yapı İşleri ve Teknik Daire Başkanlığı Teknolojik Kaynaklarına İlişkin Bilgiler

Türü	2015	2016	2017	2018	2019
Bilgisayar (Masaüstü)	27	27	27	28	28
Bilgisayar (Taşınabilir)	1	1	1	1	1
Yazıcı	9	9	9	9	9
Faks	2	2	2	2	2
Fotokopi Makinesi	2	2	2	2	2
Tarayıcı	1	1	2	2	2
Toplam	40	40	41	42	42

44.1.3 Yıllara göre verilen hizmet içi eğitim sayısı

Tablo 330. Yıllara Göre Yapı İşleri ve Teknik Daire Başkanlığı Bünyesinde Verilen Hizmet İçi Eğitim Sayısı

Yıllar	Hizmet İçi Eğitimin Konusu	Eğitime Katılan Personel Sayısı
2015	“Hakediş Programı”	1
2016	“İhale İşlemleri”	1
2017	“İhale İşlemleri, Yaklaşık Maliyet”	2
2018	“İhale İşlemleri, Yaklaşık Maliyet”	2
2019	-	-

44.2 İnsan Kaynaklarına İlişkin Bilgiler

44.2.1 Yıllara göre idari personel sayısı

Tablo 331. Yıllara Göre Yapı İşleri ve Teknik Daire Başkanlığı İdari Personel Sayısı

Hizmet Sınıfı	2015	2016	2017	2018	2019
Genel İdari Hizmetler	3	5	3	4	4
Sağlık Hizmetleri Sınıfı	-	-	-	-	-
Teknik Hizmetler Sınıfı	27	22	23	23	24
Avukatlık Hizmetleri Sınıfı	-	-	-	-	-
Yardımcı Hizmetler Sınıfı	1	1	1	1	1



45- İÇ DENETİM BİRİMİ

10.12.2003 tarihli ve 5018 sayılı Kamu Mali Yönetimi ve Kontrol Kanu'nun 63. maddesiyle İç Denetim Koordinasyon Kurulunun uygun görüşü üzerine, doğrudan üst yöneticiye bağlı iç denetim birimi başkanlıklarının kurulabileceği ifade edilmiştir. Bu kapsamda Üniversitemizde İç Denetim birimi kurulmuştur. Kanununun 64. maddesi İç denetimi, kamu idaresinin çalışmalarına değer katmak ve geliştirmek için kaynakların ekonomiklik, etkililik ve verimlilik esaslarına göre yönetilip yönetilmediğini değerlendirmek ve rehberlik yapmak amacıyla yapılan bağımsız, nesnel güvence sağlama ve danışmanlık faaliyeti olarak tanımlamıştır. İç denetçinin görevleri.

Doğrudan Üst Yöneticiye bağlı olarak atanan İç denetçi, aşağıda belirtilen görevleri yerine getirir:

- a) Nesnel risk analizlerine dayanarak kamu idarelerinin yönetim ve kontrol yapılarını değerlendirmek.
- b) Kaynakların etkili, ekonomik ve verimli kullanılması bakımından incelemeler yapmak ve önerilerde bulunmak.
- c) Harcama sonrasında yasal uygunluk denetimi yapmak.
- d) İdarenin harcamalarının, malî işlemlere ilişkin karar ve tasarruflarının, amaç ve politikalara, kalkınma planına, programlara, stratejik planlara ve performans programlarına uygunluğunu denetlemek ve değerlendirmek.
- e) Malî yönetim ve kontrol süreçlerinin sistem denetimini yapmak ve bu konularda

önerilerde bulunmak.

f) Denetim sonuçları çerçevesinde iyileştirmelere yönelik önerilerde bulunmak.

g) Denetim sırasında veya denetim sonuçlarına göre soruşturma açılmasını gerektirecek bir duruma rastlandığında, ilgili idarenin en üst amirine bildirmek.

45.1 İdari Hizmetlere İlişkin Bilgiler

45.1.1 Yıllara göre fiziki alanlara ilişkin bilgiler

Tablo 332. Yıllara Göre İç Denetim Biriminin Fiziki Alanlarına İlişkin Bilgiler

Türü	2015	2016	2017	2018	2019
İdari Çalışma Odası	1	1	1	1	1

45.1.2 Yıllara göre teknolojik kaynaklara ilişkin bilgiler

Tablo 333. Yıllara Göre İç Denetim Biriminin Teknolojik Kaynaklarına İlişkin Bilgiler

Türü	2015	2016	2017	2018	2019
Bilgisayar (Taşınabilir)	1	1	1	1	1
Yazıcı	1	1	1	1	1
Faks	1	1	1	1	1
Tarayıcı	1	1	1	1	1
Toplam	4	4	4	4	4

45.1.3 Yıllara göre yapılan denetim sayısı

Tablo 334. Yıllara Göre İç Denetim Birimince Yapılan Denetim Sayısı

Yıllar	Denetim Konusu	Denetlenen Birim Sayısı
2015	2	5
2016	2	5
2017	2	8
2018	4	7
2019	1	1
Toplam	11	26

45.2 İnsan Kaynaklarına İlişkin Bilgiler

45.2.1 Yıllara göre idari personel sayısı

Tablo 335. Yıllara Göre İç Denetim Birimi İdari Personel Sayısı

Hizmet Sınıfı	2015	2016	2017	2018	2019
Genel İdari Hizmetler	1	1	1	1	1



46- BASIN YAYIN ve HALKLA İLİŞKİLER

Genel Sekreterliğe bağlı bir birim olarak faaliyetlerini sürdüren Aksaray Üniversitesi Basın ve Halkla İlişkiler Birimi, kurumun konvansiyonel ve elektronik medya içeriğini üretmektedir.

Birim, bu kapsamda;

- Kurumda düzenlenen bilimsel, kültürel, sosyal ve sportif toplantıların takibi,
- Haber metinlerinin ve fotoğrafların hazırlanması,
- Kurumun belirlediği konulara ilişkin klip ve filmlerin çekim ve kurgularının yapılması,
- Broşür, dergi, afiş, elektronik yayınların grafik çalışmalarının tasarlanması,
- Üretilen her türden içeriğin konvansiyonel ve elektronik medya platformlarında paylaşılması,
- Yayınlanan içeriklerin takip edilmesi gibi temel görevleri yürütmektedir.

Kurum içinde üretilen çalışmaların dışında, yerel ve ulusal haber ajansları, televizyonlar, gazeteler ve radyoların röportaj, söyleşi, canlı yayınların ve ASÜ'nün tanıtımına katkı sağlayacak benzeri çalışmaların planlanması ve uygulanması süreçleri de Basın ve Halkla İlişkiler Birimi tarafından yürütülmektedir.

2015-2019 döneminde birimin ürettiği 1518 haber bülteni ve bu bültenlerle ilişkili 9960 fotoğraf, basılı, görsel, dijital ve sosyal medya araçlarında yayınlanmıştır. Üretilen içerikler, ASÜ'nün resmi web sitesi ve sosyal medya hesaplarından da kamuoyuna ulaştırılmaktadır.

Yıllar içerisinde Üniversitenin büyümesi, etkinliklerin çeşitlenmesi, üniversite-şehir, üniversite-sanayi, üniversite-sivil toplum örgütleri ilişkilerinin ve işbirliklerinin gelişmesiyle doğru orantılı olarak, üretilen yazılı ve görsel içerikler nicelik ve nitelik bakımından gelişim göstermektedir.

Günlük, haftalık, aylık ve yıllık gibi belirli ve düzenli periyotlarda planlanan çalışmaların yanı sıra, değişken gündem özelinde de çalışmalar yapılmaktadır.

46.1 İdari Hizmetlere İlişkin Bilgiler

46.1.1 Yıllara göre fiziki alanlara ilişkin bilgiler

Tablo 336. Yıllara Göre Basın ve Yayın Hakla İlişkiler Birimi Fiziki Alanlara İlişkin Bilgiler

Türü	2015	2016	2017	2018	2019
İdari Çalışma Odası	3	3	3	3	3

46.2 İnsan Kaynaklarına İlişkin Bilgiler

46.2.1 Yıllara göre idari personel sayısı

Tablo 337. Yıllara Göre Basın ve Yayın Hakla İlişkiler Birimi Personel Sayısı

Hizmet Sınıfı	2015	2016	2017	2018	2019
Genel İdari Hizmetler	1	1	1	1	1
Teknik Hizmetleri	2	2	2	2	2
Sürekli İşçi	1	1	1	1	1
TOPLAM	4	4	4	4	4

46.3 Faaliyetlere İlişkin Bilgiler

46.3.1 Yıllara göre yapılan faaliyetler

Tablo 338. Yıllara Göre Basın ve Yayın Hakla İlişkiler Birimi Yapılan Faaliyet Sayısı

FAALİYETLER	2015	2016	2017	2018	2019
Haber Bültenleri	201	322	368	418	209
Kullanılan Haber Fotoğrafi	840	1.976	2.666	2.616	1.862
Tanıtım Film Sayısı	-	-	1	1	-
Belgesel Çekim Sayısı	-	1	1	1	-



a k s a r a y e d u t r